

Índex

Recursos

Memòria econòmica

Introducció	111
Pressupost	113
Balanç de situació	113
Compte de resultats	115
Detall de les inversions	117

Recursos

Memòria econòmica

Introducció

En aquest apartat presentem les dades econòmiques de la Fundació per a la Universitat Oberta de Catalunya de l'exercici 2001.

Com en anys anteriors, la firma Bové Montero i Cia. va auditar aquests comptes anuals i va presentar el corresponent informe positiu davant el Patronat de la Fundació, que el va aprovar en la sessió del 2 de juny del 2002.

Destaquem els aspectes més rellevants de l'anàlisi de les dades econòmiques que presentem a continuació:

- El seguiment del compte de resultats i d'inversions de l'exercici 2001 s'ha fet separatament per als estudis homologats (contracte programa), altres activitats formatives i l'IN3.

- El pressupost ordinari de l'exercici 2001 s'ha incrementat, respecte al de l'exercici anterior, un 17% per a cobrir l'increment de l'activitat.

- Les inversions han estat de 805.189.969 pessetes. Les partides més importants han estat les dels mòduls docents i les aplicacions informàtiques, que representen el 39% i el 27%, respectivament, de les inversions totals de l'exercici.

- El flux de caixa generat (sense incloure resultats extraordinaris) ha estat de 154.684.485 pessetes i s'ha destinat a finançar les inversions sense subvenció específica.

HLB Bové Montero & Cía
Auditors • Consultors • Asesores Jurídico-Tributarios


Número: 2020/02

INFORME D'AUDITORIA DE COMPTES ANUALS

Al Patronat de la FUNDACIÓ PER A LA UNIVERSITAT OBERTA DE CATALUNYA:

- 1.- Hem auditat els comptes anuals de la **FUNDACIÓ PER A LA UNIVERSITAT OBERTA DE CATALUNYA** que compronen el balanç de situació a 31 de desembre de 2001, el compte de pèrdues i guanys i la memòria corresponents a l'exercici anual acabat a la data esmentada, la formulació dels quals és responsabilitat del Patronat de la Fundació. La nostra responsabilitat és expressar una opinió sobre els comptes anuals esmentats en el seu conjunt, que es basa en el treball realitzat d'acord amb les normes d'auditoria generalment acceptades, que requereixen l'examen, mitjançant la realització de proves selectives de l'evidència justificativa dels comptes anuals i l'avaluació de la seva presentació, dels principis comptables aplicats i de les estimacions realitzades.
- 2.- D'acord amb la legislació vigent, el Patronat presenta, amb finalitat comparativa, amb cadascuna de les partides del balanç, del compte de pèrdues i guanys i del quadre de finançament, a més de les xifres de l'exercici 2001, les xifres corresponents a l'exercici anterior. La nostra opinió fa referència exclusivament als comptes anuals de l'exercici 2001. Amb data 29 de maig de 2001 vam emetre el nostre informe d'auditoria referent als comptes anuals de l'exercici 2000 en el qual vam expressar una opinió sense reserves.
- 3.- Segons la nostra opinió, els comptes anuals adjunts de l'exercici 2001 expressen, en tots els aspectes significatius, la imatge fidel del patrimoni i de la situació financera de la **FUNDACIÓ PER A LA UNIVERSITAT OBERTA DE CATALUNYA** a 31 de desembre de 2001 i dels resultats de les seves operacions durant l'exercici anual finalitzat a la data esmentada i contenen la informació necessària i suficient per a la seva interpretació i comprensió adequada, conformement als principis i a les normes comptables generalment acceptats que mantenen uniformitat amb aquells aplicats en l'exercici anterior.

Barcelona: Mèixer Dada, 7, E-08008 Barcelona. Tel. +34 93 210 07 00. Fax. +34 93 207 59 25. E-mail: lca@bovermontero.com
Madrid: Isla Sur, Cádiz, 6, E-28028 Madrid. Tel. +34 91 725 11 55. Fax. +34 91 725 12 92. E-mail: msa@bovermontero.com
Palma de Mallorca: Aida, Wagner, Russell, 26, P. E-07002 Palma de Mallorca. Tel. +34 971 77 51 20. Fax. +34 971 76 21 75. E-mail: ana@bovermontero.com
<http://www.bovermontero.com>


911 0-0023731 - Registre Mercantil de Catalunya, Folle 151 - Tomo 2004 - I-164 9-490 - S.O.C. nº 53/07
Bové Montero & Cía es un miembro del  International Association of Accounting Firms and Members, IAAEF.

3


HLB Bové Montero & Cía
Auditors • Consultors • Asesores Jurídico-Tributarios

- 4.- L'informe de gestió adjunt de l'exercici 2001 conté les explicacions que el Patronat considera necessàries sobre la situació de la Fundació, l'evolució de l'activitat i sobre altres assumptes, i no forma part integrant dels comptes anuals. Hem verificat que la informació comptable que conté l'esmentat informe de gestió concorda amb la informació dels comptes anuals de l'exercici 2001. La nostra tasca com a auditors es limita a la verificació de l'informe de gestió amb l'abast esmentat en aquest paràgraf i no inclou la revisió d'informació diferent d'aquella obtinguda a partir dels registres comptables de la Fundació.

Bové Montero y Asociados


Josep Serra
Soci

Barcelona, 19 de juny de 2002



4

Pressupost

Tipus	1998 (1)	1999 (1)	2000 (1)	2001 (1)	2002 (2)
Ordinari	2.615.317.326	3.567.372.462	4.822.970.166	5.629.925.707	5.346.041.955
Inversions	831.499.606	754.878.011	792.893.550	805.189.969	910.303.753

(1) Pressupostos liquidats

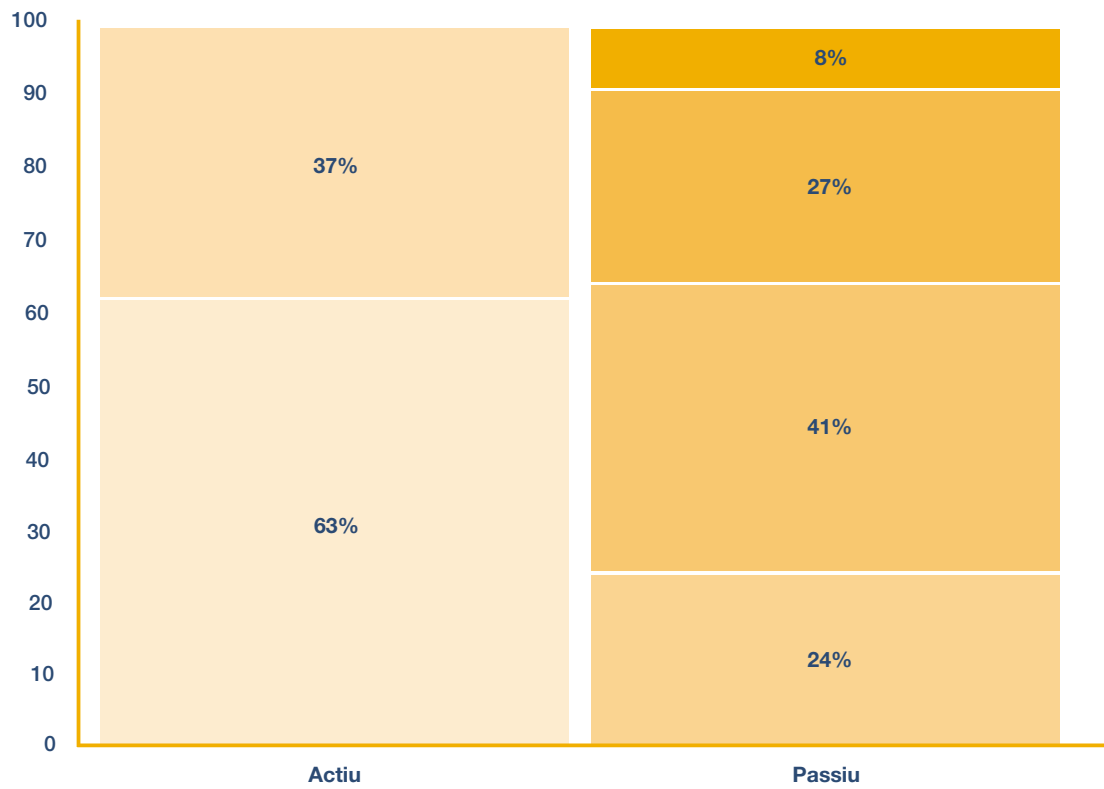
(2) Pressupost aprovat, sense amortitzacions

Balanç de situació a 31.12.01

Actiu	en ptes.
Fundadors per desemborsaments no exigits	0
Despeses d'establiment	32.688
Immobilitzacions immaterials	2.944.592.223
Immobilitzacions materials	1.710.562.952
Immobilitzacions financeres	382.780.427
Immobilitzat total	5.037.968.290
Fons d'amortització immobilitzat	-2.526.491.435
Immobilitzat net	2.511.476.855
Immobilitzacions en curs	53.235.860
Despeses a distribuir en diversos exercicis	31.535.190
Existències	14.883.974
Deutors	4.222.358.208
Inversions financeres temporals	425.000
Tresoreria	136.826.183
Ajustaments per periodificació	17.152.991
Actiu circulant	4.391.646.356
Total actiu	6.987.894.261

Passiu	en ptes.
Fons social	31.412.536
Reserves voluntàries	251.368.634
Resultats	320.596.790
Fons propis	603.377.960
Subvenció de capital	1.873.972.854
Altres ingressos a distribuir en diversos exercicis	6.880.089
Ingressos a distribuir en diversos exercicis	1.880.852.943
Deutes a llarg termini amb entitats de crèdit	2.842.603.608
Creditors a llarg termini	2.842.603.608
Deutes a curt termini amb entitats de crèdit	121.518
Deutes amb empreses del grup i associades	466.314.924
Proveïdors	726.860.568
Altres deutes no comercials	297.995.534
Ajustaments per periodificació	169.767.206
Creditors a curt termini	1.661.059.750
Total passiu	6.987.894.261

Estructura del balanç a 31.12.01



- Fons propis
- Subvencions de capital
- Creditors a llarg termini
- Creditors a curt termini
- Immobilitzat net
- Actiu circulant

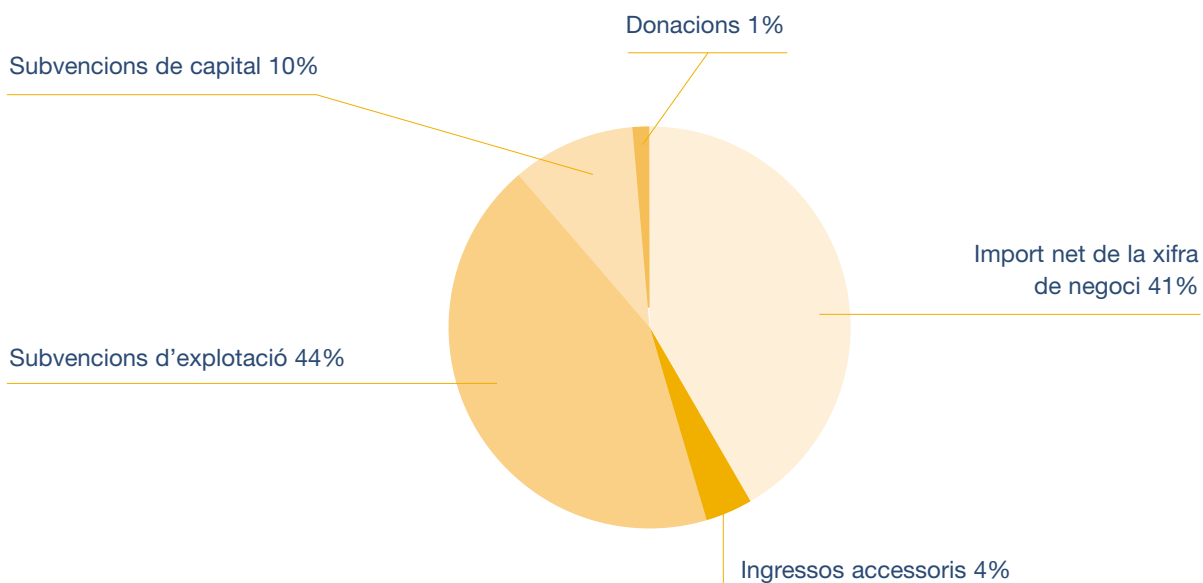
Compte de resultats del 2001

Detall del compte de resultats

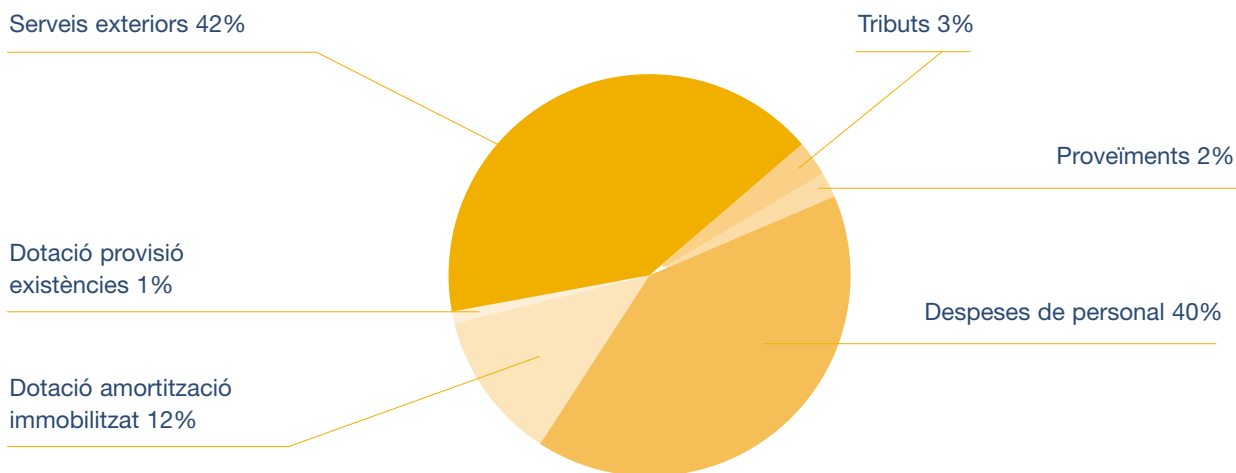
Ingressos	Estudis homologats	Altres activitats formatives	IN3	Total FUOC
Import net de la xifra de negoci	1.520.357.981	535.867.992	298.041.185	2.354.267.158
Treballs per immobilitzat	4.202.818	3.180.267	0	7.383.085
Ingressos accessoris	15.497.532	196.683.605	0	212.181.137
Subvencions d'explotació	2.167.099.866	27.725.000	263.905.931	2.458.730.797
Subvencions de capital	585.581.420	706.240	0	586.287.660
Donacions	32.690.000	23.270.000	12.000.000	67.960.000
Excés de provisió de riscos i despeses	0	0	0	0
Total ingressos d'explotació	4.325.429.617	787.433.104	573.947.116	5.686.809.837
Despeses				
Ajuts monetaris i altres	10.315.636	0	0	10.315.636
Proveïments	92.341.540	10.958.859	0	103.300.399
Despeses de personal	1.785.141.613	244.602.871	194.497.778	2.224.242.262
Dotació amortització immobilitzat	615.987.457	47.253.326	1.249.937	664.490.720
Dotació a la provisió d'existències	7.229.086	1.972.000	59.328.117	68.529.203
Serveis exteriors	1.693.455.134	360.409.161	225.885.796	2.279.750.091
Tributs	92.767.529	42.522.716	21.733.844	157.024.089
Total despeses d'explotació	4.297.237.995	707.718.933	502.695.472	5.507.652.400
Resultat d'explotació	28.191.622	79.714.171	71.251.644	179.157.437
Ingressos financers	18.633.050	17.581.826	0	36.214.876
Despeses financeres	109.195.783	0	297.697	109.493.480
Resultat de l'exercici	-62.371.111	97.295.997	70.953.947	105.878.833
Ingressos extraordinaris	9.376.240	226.030.516	-525.887	234.880.869
Despeses extraordinàries	-4.876.499	23.993.300	-940.023	18.176.778
Traspàs del marge de l'IN3 a la UOC	10.000.000	0	-10.000.000	0
Traspàs del marge de l'IN3 a la FUOC	0	15.000.000	-15.000.000	0
Resultat abans d'impostos	-38.118.372	314.333.213	46.368.083	322.582.924
Impost sobre beneficis	1.986.134	0	0	1.986.134
Resultat de l'exercici	-40.104.506	314.333.213	46.368.083	320.596.790

El resultat de l'exercici es destina a finançar les inversions no subvencionades.

**Distribució dels elements
d'ingrés d'exploració del 2001**



**Distribució dels elements
de despesa d'exploració del 2001**



Dades de tancament

Concepte	Estudis homologats	Altres activitats formatives	IN3	Total
Inversions no financeres finançades amb ingressos propis	8.991.924	97.973.177	44.907.251	151.872.352
Flux de caixa de l'exercici (sense resultats extraordinaris)	-9.698.469	116.764.935	47.618.019	154.684.485
Resultat de l'exercici	-40.104.506	314.333.213	46.368.083	320.596.790

Detall de les inversions del 2001

Inversions del 2001 (sense immobilitzat financer)

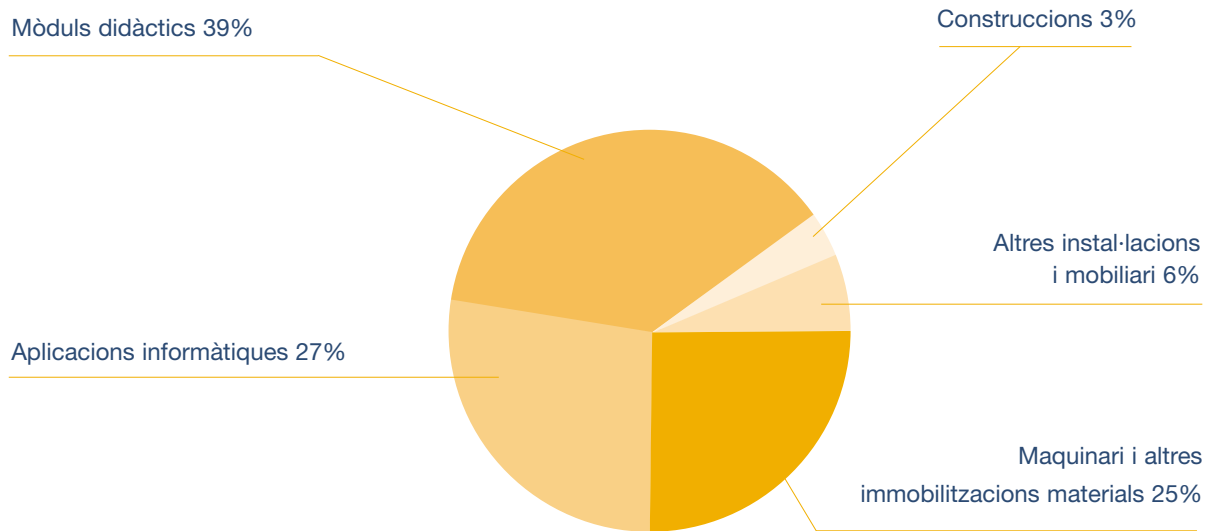
1) Inversions fetes

	Estudis homologats	Altres activitats formatives	IN3	Total FUOC 2001
Despeses d'establiment	0	0	0	0
Llicències, marques i similars	0	0	0	0
Aplicacions informàtiques	167.562.011	48.581.791	3.377.258	219.521.060
Mòduls didàctics	279.328.566	3.870.945	27.298.432	310.497.943
Altres immobilitzat immaterial	0	0	0	0
Total immobilitzat immaterial	446.890.577	52.452.736	30.675.690	530.019.003
Construccions	27.030.937	0	0	27.030.937
Altres instal·lacions i mobiliari	41.166.614	0	4.754.657	45.921.271
Maquinari i altres immobilitzacions materials	147.221.413	45.520.441	9.476.904	202.218.758
Total immobilitzat material	215.418.964	45.520.441	14.231.561	275.170.966
Total immobilitzat (sense fons amortitzacions)	662.309.541	97.973.177	44.907.251	805.189.969
Despeses a distribuir en diversos exercicis	0	0	0	0
Total	662.309.541	97.973.177	44.907.251	805.189.969

2) Finançament de les inversions

	Estudis homologats	Altres activitats formatives	IN3	Total FUOC 2001
Endeutament autoritzat per la Generalitat	605.000.000	0	0	605.000.000
Subvencions per inversions de la Generalitat	43.287.617	0	0	43.287.617
Subvencions per inversions de diputacions	0	0	0	0
Altres subvencions per inversions	5.030.000	0	0	5.030.000
Projectes europeus	0	0	0	0
Flux de caixa aplicat a finançament d'inversions	8.991.924	97.973.177	44.907.251	151.872.352
Total finançament	662.309.541	97.973.177	44.907.251	805.189.969

**Distribució dels elements
de l'immobilitzat del 2001**



**Finançament de les inversions del 2001
(sense immobilitzacions financeres)**

