

# Índex

## Recursos

### Memòria econòmica

Introducció .....	123
Pressupost .....	124
Balanç de situació .....	125
Compte de resultats .....	126
Inversions .....	128

# Recursos

## Memòria econòmica

### Introducció

En aquest apartat presentem les dades econòmiques de la Fundació per a la Universitat Oberta de Catalunya de l'exercici 2002.

Com en anys anteriors, la firma Bové Montero i Cia. va auditar aquests comptes anuals i va presentar el corresponent informe positiu davant el Patronat de la Fundació, que el va aprovar en la sessió del 17 de juliol del 2003.

Destaquem els aspectes més rellevants de l'anàlisi de les dades econòmiques que presentem a continuació:

- El seguiment del compte de resultats i d'inversions de l'exercici 2002 s'ha fet separatament per als estudis homologats (contracte programa), altres activitats formatives i l'IN3.

- El pressupost ordinari de l'exercici 2002 s'ha incrementat, respecte al de l'exercici anterior, un 14% per a cobrir l'increment de l'activitat.

- Les inversions han estat de 7.190.938,43 euros. Les partides més importants han estat les dels mòduls docents, les construccions i les aplicacions informàtiques, que representen el 36%, el 23% i el 22%, respectivament, de les inversions totals de l'exercici. El fort increment en la partida de construccions respecte a la dels altres anys es deu a la construcció de l'edifici de Castelldefels per a la nova seu de l'IN3.

- El flux de caixa generat ha estat de 703.486,64 euros i s'ha destinat a finançar les inversions sense subvenció específica.

### Informe de l'auditoria

**HLB Bové Montero y Asociados**  
Auditeres • Consultores • Asesores Jurídico-Tributarios

Número: 2173/03

**Informe d'auditoria de comptes anuals**

**Al Patronat de la Fundació per a la Universitat Oberta de Catalunya**

1. Hem fet l'auditoria dels comptes anuals de la Fundació per a la Universitat Oberta de Catalunya, que comprenen el balanç de situació a 31 de desembre de 2002, el compte de pèrdues i guanys i la memòria corresponents a l'exercici anual tancat en la data esmentada, la formulació dels quals és responsabilitat del Patronat de la Fundació. La nostra responsabilitat és expressar una opinió sobre els comptes anuals esmentats en el seu conjunt que es basa en el treball fet d'acord amb les normes d'auditoria generalment acceptades, que requereixen, tanmateix, mitjançant la realització de proves selectives de l'evidència justificativa dels comptes anuals i l'avaluació de la seva presentació, dels principis comptables aplicats i de les estimacions fetes.
2. D'acord amb la legislació vigent, el Patronat presenta, amb finalitat comparativa, amb cadascuna de les partides del balanç, del compte de pèrdues i guanys i del quadre de finançament, a més de les xifres de l'exercici 2002, les xifres corresponents a l'exercici anterior. La nostra opinió fa referència exclusivament als comptes anuals de l'exercici 2002. Amb data 19 de juny de 2002 vàrem emetre el nostre informe d'auditoria referent als comptes anuals de l'exercici 2001, en el qual vàrem expressar una opinió sense reserves.
3. Segons la nostra opinió, els comptes anuals adjunts de l'exercici 2002 expressen, en tots els aspectes significatius, la imatge fidel del patrimoni i de la situació financera de la Fundació per a la Universitat Oberta de Catalunya a 31 de desembre de 2002 i dels resultats de les seves operacions durant l'exercici anual finalitzat en la data esmentada, i contenen la informació necessària i suficient per a la seva interpretació i comprensió adequada, conforme als principis i a les normes comptables generalment acceptats que mantenen uniformitat amb els aplicats en l'exercici anterior.
4. L'informe de gestió adjunt de l'exercici 2002 conté les explicacions que el Patronat considera necessàries sobre la situació de la Fundació, l'evolució de l'activitat i sobre altres assumptes, i no forma part integrant dels comptes anuals. Hem verificat que la informació comptable que conté l'esmentat informe de gestió concorda amb la informació dels comptes anuals de l'exercici 2002. La nostra tasca com a auditors es limita a la verificació de l'informe de gestió amb l'abast esmentat en aquest paràgraf i no inclou la revisió d'informació diferent d'aquella obtinguda a partir dels registres comptables de la Fundació.

**Bové Montero i Associats**  
Josep Serra  
Soci  
Barcelona, 12 de juny de 2003

**COL·LEGI DE CENSORS JURATS DE COMPTES DE CATALUNYA**  
Membre número **BOVÉ MONTERO Y ASOCIADOS, S.L.**  
Nº 2003 NIF **0009175**  
c/Gran Via, 100

Este informe está sujeto a la ley aplicable en materia de auditoría de cuentas de 1992 de 22 de noviembre.

**Barcelona:** Mariano Cobi, 7, E-08006 Barcelona, Tel.: +34 93 218 07 08. Fax: +34 93 237 59 25. E-mail: scm@bovemontero.com  
**Madrid:** Luis Duro Cobello, 8, E-28028 Madrid, Tel.: +34 91 725 11 55. Fax: +34 91 725 12 58. E-mail: mad@bovemontero.com  
**Palma de Mallorca:** Aida, Alejandro Roselló, 26, 1º, E-07002 Palma de Mallorca, Tel.: +34 971 77 51 24. Fax: +34 971 46 24 75. E-mail: pma@bovemontero.com  
http://www.bovemontero.com

N.º 18 80803734 - Registre Mercantil de Barcelona, F/10 124 - Tomo 23454 - Hoja B 4460 - R.E.A.C. nº 50217  
Bové Montero y Asociados, S.L. is a member of the International A world-wide organization of accounting firms and business advisers

3

## Pressupost

Tipus	1999 (1)	2000 (1)	2001 (1)	2002 (1)	2003 (2)
<b>Ordinari</b>	21.440.340,31	28.986.634,49	33.836.534,97	38.705.615,86	37.312.317,25
<b>Inversions</b>	4.536.908,22	4.765.386,21	4.839.289,18	7.190.938,43	11.236.519,17

(1) Pressupostos liquidats, amb amortitzacions.

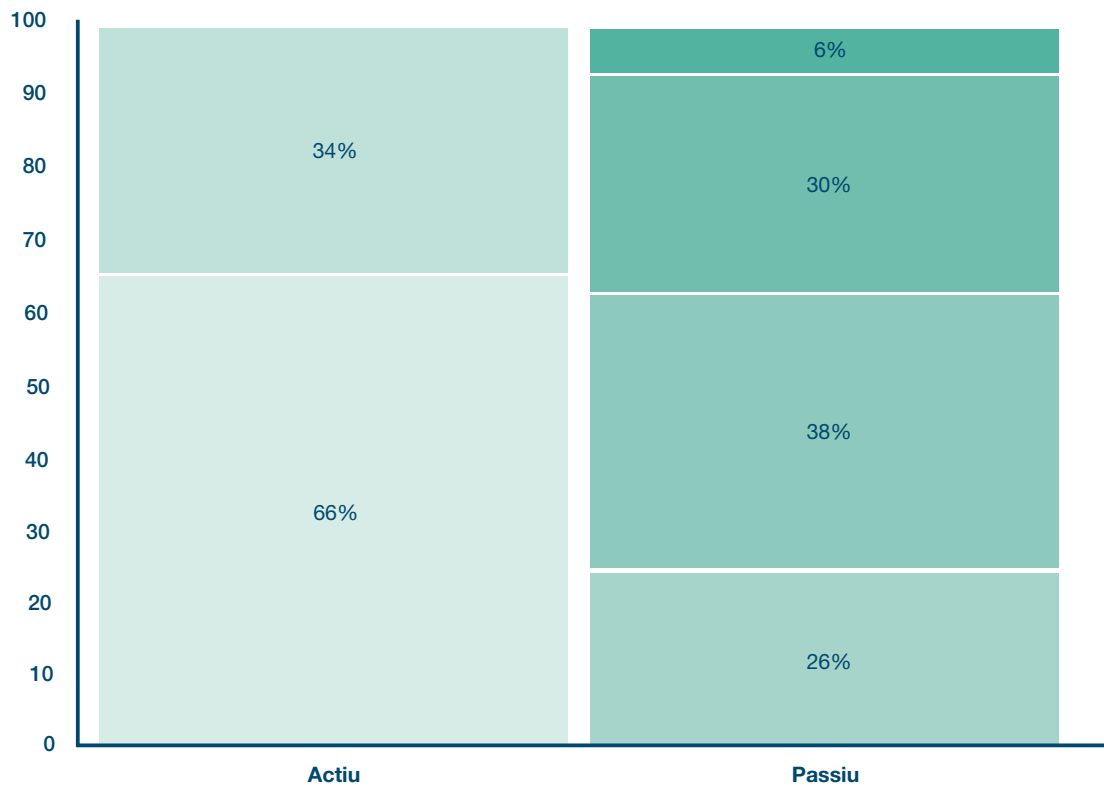
(2) Pressupost aprovat, sense amortitzacions.

## Balanç de situació

Actiu	euros
<b>Fundadors per desemborsaments no exigits</b>	<b>0,00</b>
Despeses d'establiment	65,12
Immobilitzacions immaterials	21.385.927,03
Immobilitzacions materials	13.225.296,56
Immobilitzacions financeres	3.502.556,69
<b>Immobilitzat total</b>	<b>38.113.845,40</b>
Fons d'amortització immobilitzat	-19.193.535,09
<b>Immobilitzat net</b>	<b>18.920.310,31</b>
<b>Immobilitzacions en curs</b>	<b>1.291.249,33</b>
<b>Despeses a distribuir en diversos exercicis</b>	<b>80.593,38</b>
Existències	136.915,20
Deutors	36.570.552,84
Inversions financeres temporals	480,81
Tresoreria	1.784.705,15
Ajustaments per periodificació	89.147,25
<b>Actiu circulat</b>	<b>38.581.801,25</b>
<b>Total actiu</b>	<b>58.873.954,27</b>

Passiu	euros
Fons social	188.793,14
Reserves voluntàries	3.437.581,43
Resultats	3.261,23
<b>Fons propis</b>	<b>3.629.635,80</b>
Subvenció de capital	17.509.281,00
Altres ingressos a distribuir en diversos exercicis	46.911,32
<b>Ingressos a distribuir en diversos exercicis</b>	<b>17.556.192,32</b>
Deutes a llarg termini amb entitats de crèdit	22.254.471,67
<b>Creditors a llarg termini</b>	<b>22.254.471,67</b>
Deutes a curt termini amb entitats de crèdit	612.545,86
Deutes amb empreses del grup i associades	2.865.981,25
Proveïdors	7.101.524,62
Altres deutes no comercials	3.103.554,82
Ajustaments per periodificació	1.750.047,93
<b>Creditors a curt termini</b>	<b>15.433.654,48</b>
<b>Total passiu</b>	<b>58.873.954,27</b>

Estructura del balanç a 31/12/02



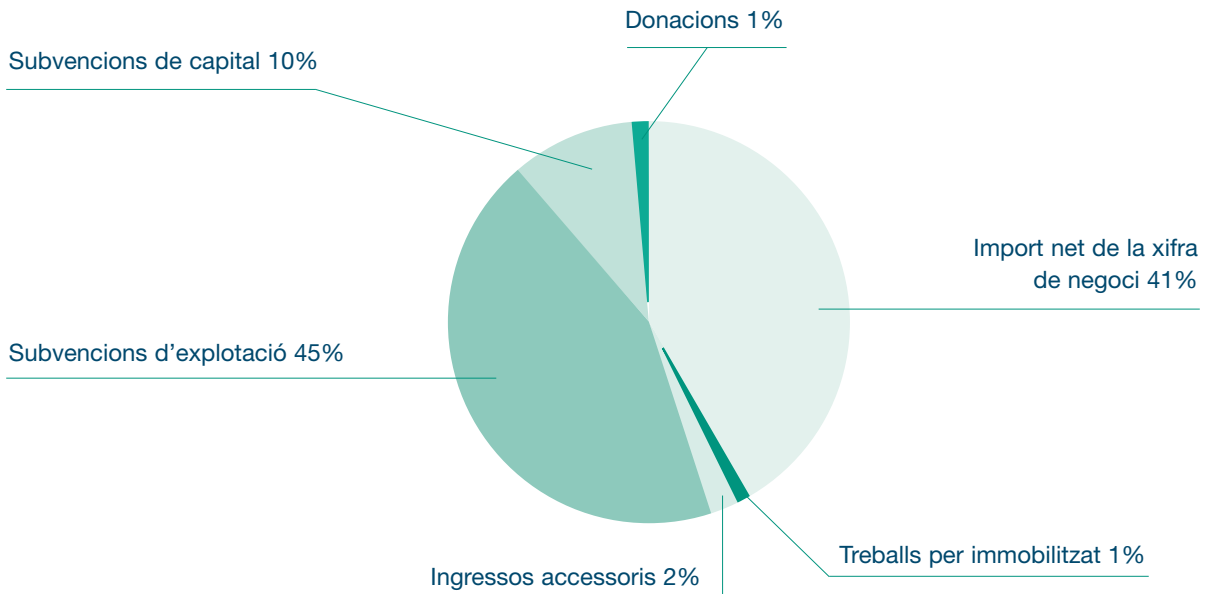
- Fons propis
- Subvencions de capital
- Creditors a llarg termini
- Creditors a curt termini
- Immobilitzat net
- Actiu circulat

## Compte de resultats

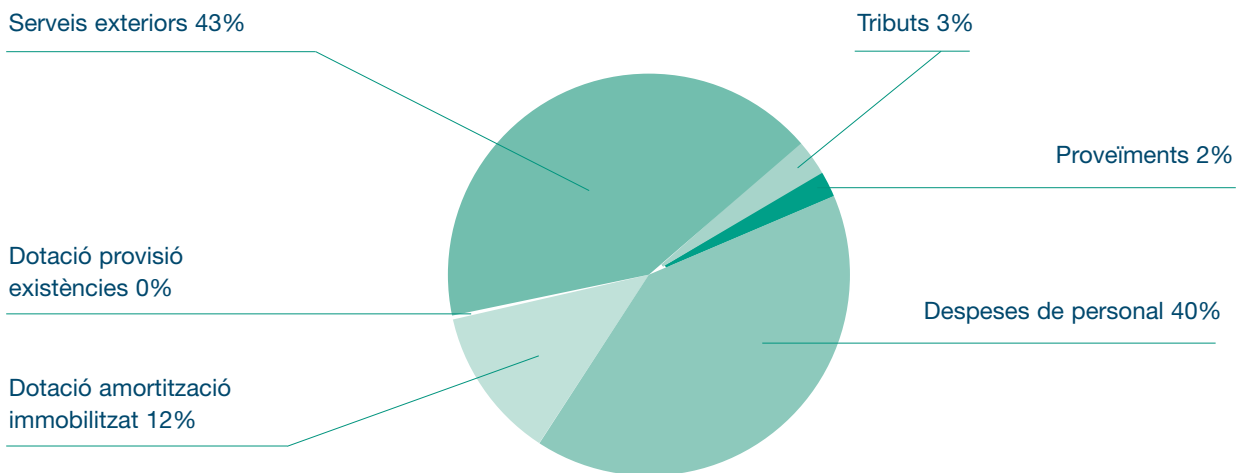
Ingressos	Estudis homologats	Altres activitats formatives	IN3	Total FUOC
Import net de la xifra de negoci	11.944.397,80	2.653.246,84	1.759.556,71	16.357.201,35
Treballs per immobilitzat	8.355,18	276.557,16	0,00	284.912,34
Ingressos accessoris	50.792,01	916.209,89	0,00	967.001,90
Subvencions d'explotació	14.697.473,07	588.522,55	2.856.084,23	18.142.079,85
Subvencions de capital	3.757.871,01	72.709,47	34.681,80	3.865.262,28
Donacions	330.604,14	29.703,45	0,00	360.307,59
Excés de provisió de riscos i despeses	0,00	0,00	0,00	0,00
<b>Total ingressos d'explotació</b>	<b>30.789.493,21</b>	<b>4.536.949,36</b>	<b>4.650.322,74</b>	<b>39.976.765,31</b>
<b>Despeses</b>				
Ajuts monetaris i altres	8.969,26	139.925,73	2.579,99	151.474,98
Proveïments	596.453,31	0,00	2.770,75	599.224,06
Despeses de personal	12.380.678,18	1.370.267,68	1.928.742,50	15.679.688,36
Dotació amortització immobilitzat	4.031.353,76	435.495,18	98.638,76	4.565.487,70
Dotació a la provisió d'existències	577,37	29.795,78	40.898,24	71.271,39
Serveis exteriors	12.897.625,39	2.488.225,73	1.914.615,99	17.300.467,11
Tributs	617.835,06	260.822,82	125.918,11	1.004.575,99
<b>Total despeses d'explotació</b>	<b>30.533.492,33</b>	<b>4.724.532,92</b>	<b>4.114.164,34</b>	<b>39.372.189,59</b>
<b>Resultat d'explotació</b>	<b>256.000,88</b>	<b>-187.583,56</b>	<b>536.158,40</b>	<b>604.575,72</b>
Ingressos financers	90.997,74	0,00	0,00	90.997,74
Despeses financeres	691.373,88	4.925,82	17.252,76	713.552,46
<b>Resultat de l'exercici</b>	<b>-344.375,26</b>	<b>-192.509,38</b>	<b>518.905,64</b>	<b>-17.979,00</b>
Ingressos extraordinaris	231.068,35	-6,01	30.638,24	261.700,58
Despeses extraordinàries	151.487,18	52.970,85	31.841,83	236.299,86
Traspàs del marge d'IN3 a PES	0,00	35.120,01	-35.120,01	0,00
<b>Resultat abans d'impostos</b>	<b>-264.794,09</b>	<b>-210.366,23</b>	<b>482.582,04</b>	<b>7.421,72</b>
Impost sobre beneficis	4.160,49	0,00	0,00	4.160,49
<b>Resultat de l'exercici</b>	<b>-268.954,58</b>	<b>-210.366,23</b>	<b>482.582,04</b>	<b>3.261,23</b>

El resultat de l'exercici es destina a finançar les inversions no subvencionades.

Distribució dels elements  
d'ingrés d'explotació del 2002



Distribució dels elements  
de despesa d'explotació del 2002



Dades del tancament

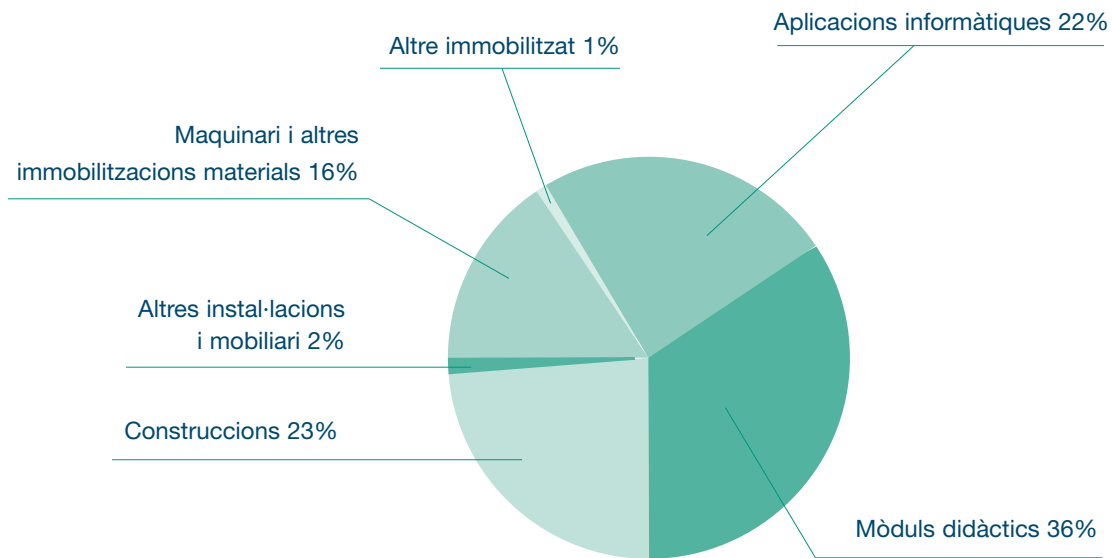
Concepte	Estudis homologats	Altres activitats formatives	IN3	Total
<b>Inversions no financeres finançades amb ingressos propis</b>	0,00	461.016,95	242.467,40	<b>703.484,35</b>
<b>Flux de caixa de l'exercici</b>	4.528,17	152.419,47	546.539,00	<b>703.486,64</b>
<b>Resultat de l'exercici</b>	-268.954,58	-210.366,23	482.582,04	<b>3.261,23</b>

## Inversions

1) Inversions fetes	Estudis homologats	Altres activitats formatives	IN3	Edifici Castelldefels	Total FUOC 2002
	<b>Despeses d'establiment</b>	<b>0,00</b>	<b>0,00</b>	<b>0,00</b>	<b>0,00</b>
Llicències, marques i similars	15.174,18	2.636,50	0,00	0,00	17.810,68
Aplicacions informàtiques	828.909,19	687.379,44	46.293,84	0,00	1.562.582,47
Mòduls didàctics	2.066.996,68	458.021,26	97.702,96	0,00	2.622.720,90
Altres immobilitzat immaterial	42.470,46	0,00	0,00	0,00	42.470,46
<b>Total immobilitzat immaterial</b>	<b>2.953.550,51</b>	<b>1.148.037,20</b>	<b>143.996,80</b>	<b>0,00</b>	<b>4.245.584,51</b>
Construccions	144.328,24	0,00	0,00	1.507.303,27	1.651.631,51
Altres instal·lacions i mobiliari	145.487,23	0,00	11.179,26	0,00	156.666,49
Maquinari i altres immobilitzacions materials	687.089,13	131.002,24	87.291,34	231.673,21	1.137.055,92
<b>Total immobilitzat material</b>	<b>976.904,60</b>	<b>131.002,24</b>	<b>98.470,60</b>	<b>1.738.976,48</b>	<b>2.945.353,92</b>
<b>Total immobilitzat (sense amortitzacions)</b>	<b>3.930.455,11</b>	<b>1.279.039,44</b>	<b>242.467,40</b>	<b>1.738.976,48</b>	<b>7.190.938,43</b>
<b>Despeses a distribuir en diversos exercicis</b>	<b>0,00</b>	<b>0,00</b>	<b>0,00</b>	<b>0,00</b>	<b>0,00</b>
<b>Total</b>	<b>3.930.455,11</b>	<b>1.279.039,44</b>	<b>242.467,40</b>	<b>1.738.976,48</b>	<b>7.190.938,43</b>
<b>2) Finançament de les inversions</b>					
	Estudis homologats	Altres activitats formatives	IN3	Edifici Castelldefels	Total FUOC 2002
Endeutament autoritzat per la Generalitat	3.906.578,68	0,00	0,00	1.210.153,40	5.116.732,08
Subvencions per inversions de la Generalitat	7.200,00	818.022,49	0,00	0,00	825.222,49
Altres subvencions per inversions	16.676,43	0,00	0,00	0,00	545.499,51
Subvencions MCiT - fons Feder	0,00	0,00	0,00	528.823,08	0,00
Flux de caixa aplicat a finançament d'inversions	0,00	461.016,95	242.467,40	0,00	703.484,35
<b>Total finançament</b>	<b>3.930.455,11</b>	<b>1.279.039,44</b>	<b>242.467,40</b>	<b>1.738.976,48</b>	<b>7.190.938,43</b>

Inversions del 2002 (sense immobilitzat financer)

Distribució dels elements  
de l'immobilitzat del 2002



Finançament de les inversions del 2002

