



## Introducció

En aquest apartat es presenten les dades econòmiques de la Fundació per a la Universitat Oberta de Catalunya de l'exercici 2003.

Com en anys anteriors, la firma Bové Montero i Cia. va auditar aquests comptes anuals i va presentar el corresponent informe positiu davant el Patronat de la Fundació, el qual el va aprovar en la sessió del 5 de juliol del 2004.

Es destaquen els aspectes més rellevants de l'anàlisi de les dades econòmiques que es presenten a continuació:

- El seguiment del compte de resultats i d'inversions de l'exercici 2003 s'ha fet separatament per el Campus principal (contracte programa), els projectes específics i l'IN3.
- El pressupost ordinari de l'exercici 2003 s'ha incrementat, respecte al de l'exercici anterior, un 6% per a cobrir l'increment de l'activitat.

- Les inversions han estat de 9.407.455,37 euros. Les partides més importants han estat les dels mòduls docents, la construcció de l'edifici de Recerca per a l'IN3, el maquinari i altres immobilitzacions materials i les aplicacions informàtiques, que representen el 35%, 34%, 15% i 14%, respectivament, de les inversions totals de l'exercici.

- El flux de caixa generat ha estat de 58.774,99 euros i s'ha destinat principalment a finançar les inversions sense subvenció específica.

## Pressupost

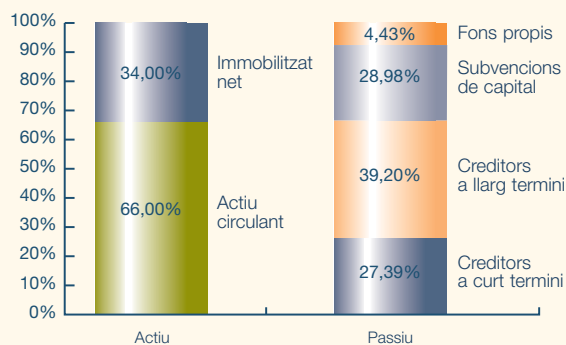
Tipus	2000 (1)	2001 (1)	2002 (1)	2003 (1)	2004 (2)
Ordinari	28.986.634,49	33.836.534,97	38.705.615,86	40.900.382,75	42.158.761,90
Inversions	4.765.386,21	4.839.289,18	7.190.938,43	9.407.455,37	6.244.790,53

(1) Pressupostos liquidats, amb amortitzacions  
(2) Pressupost aprovat, sense amortitzacions

## Balanç de situació a 31/12/03

ACTIU	Euros	PASSIU	Euros
Fundadors per desemborsaments no exigits	0,00	Fons social	188.793,14
Despeses d'establiment	0,00	Reserves voluntàries	3.440.842,66
Immobilitzacions immaterials	25.918.918,41	Resultats	-497.339,32
Immobilitzacions materials	18.097.934,26	<b>Fons propis</b>	<b>3.132.296,48</b>
Immobilitzacions financeres	3.502.556,69	Subvenció de capital	20.363.407,67
<b>Immobilitzat total</b>	<b>47.519.409,36</b>	Altres ingressos a distribuir en diversos exercicis	106.865,24
Fons d'amortització immobilitzat	-24.499.007,10	<b>Ingressos a distribuir en diversos exercicis</b>	<b>20.470.272,91</b>
<b>Immobilitzat net</b>	<b>23.020.402,26</b>	Altres provisions	135.125,62
<b>Immobilitzacions en curs</b>	<b>633.463,87</b>	<b>Provisions per a riscos i despeses</b>	<b>135.125,62</b>
<b>Despeses a distribuir en diversos exercicis</b>	<b>26.751,31</b>	Deutes a llarg termini amb entitats de crèdit	26.682.772,32
Existències	310.419,35	Altres deutes	864.154,51
Deutors	43.448.713,57	<b>Creditors a llarg termini</b>	<b>27.546.926,83</b>
Inversions financeres temporals	480,81	Deutes a curt termini amb entitats de crèdit	5.068.448,16
Tresoreria	3.104.521,10	Deutes amb empreses del grup i associades	1.421.637,34
Ajustaments per periodificació	85.883,98	Proveïdors	8.749.657,88
<b>Actiu circulant</b>	<b>46.950.018,81</b>	Altres deutes no comercials	2.923.198,52
<b>Total actiu</b>	<b>70.630.636,25</b>	Ajustaments per periodificació	1.183.072,51
		<b>Creditors a curt termini</b>	<b>19.346.014,41</b>
		<b>Total passiu</b>	<b>70.630.636,25</b>

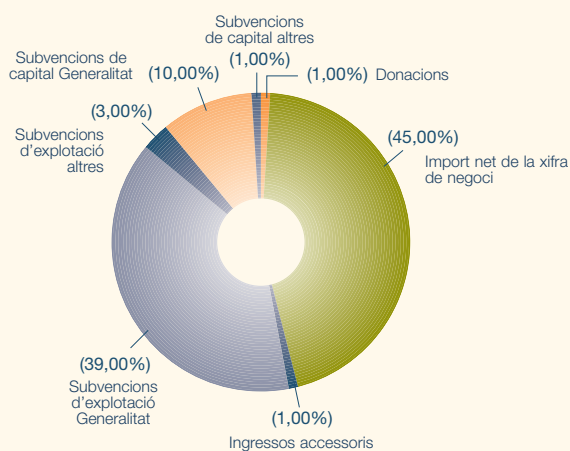
Estructura del balanç a 31/12/03



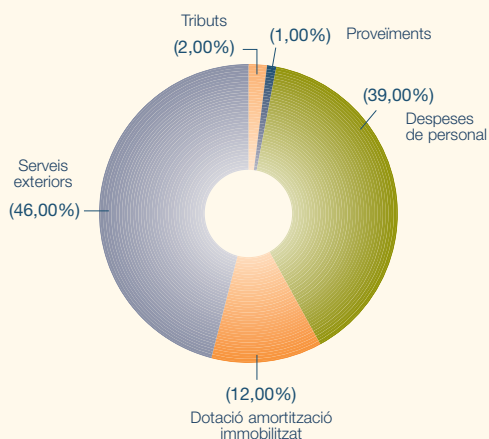
## Compte de resultats 2003

INGRESSOS	Campus principal	Projectes específics	IN3	Total FUOC
Import net de la xifra de negoci	14.512.300,85	5.346.454,75	928.540,39	20.787.295,99
Treballs per immobilitzat	22.020,51	166.490,64		188.511,15
Ingressos accessoris	50.957,76	569.236,53		620.194,29
Subvencions d'exploració	15.721.837,36	830.095,74	2.537.785,38	19.089.718,48
Subvencions de capital	4.119.228,48	218.972,62	411.227,63	4.749.428,73
Donacions	377.625,00	20.241,05		397.866,05
Excés de provisió de riscos i despeses		16.828,34		16.828,34
<b>Total ingressos explotació</b>	<b>34.803.969,96</b>	<b>7.168.319,67</b>	<b>3.877.553,40</b>	<b>45.849.843,03</b>
<b>DESPESES</b>				
Ajuts monetaris i altres	47,80	180.319,12	1.638,28	182.005,20
Proveïments	552.906,13	2.969,14	8.999,71	564.874,98
Despeses de personal	14.164.238,70	1.758.487,92	1.734.864,91	17.657.591,53
Dotació amortització immobilitzat	4.200.727,13	540.727,94	564.087,82	5.305.542,89
Variació provisions de tràfic	347,27	6.701,66	135.125,62	142.174,55
Serveis exteriors	14.205.097,57	4.369.752,49	1.599.929,26	20.174.779,32
Tributs	627.985,27	311.198,14	128.798,78	1.067.982,19
Altres despeses de gestió corrent			124.202,00	124.202,00
<b>Total despeses explotació</b>	<b>33.751.349,87</b>	<b>7.170.156,41</b>	<b>4.297.646,38</b>	<b>45.219.152,66</b>
<b>Resultat d'explotació</b>	<b>1.052.620,09</b>	<b>-1.836,74</b>	<b>-420.092,98</b>	<b>630.690,37</b>
Ingressos financers	89.053,90			89.053,90
Despeses financeres	720.176,08	12.056,69	13.870,17	746.102,94
<b>Resultat de l'exercici</b>	<b>421.497,91</b>	<b>-13.893,43</b>	<b>-433.963,15</b>	<b>-26.358,67</b>
Ingressos extraordinaris	142.942,76		704,08	143.646,84
Despeses extraordinàries	154.414,94	199.961,19	260.251,36	614.627,49
<b>Resultat abans d'impostos</b>	<b>410.025,73</b>	<b>-213.854,62</b>	<b>-693.510,43</b>	<b>-497.339,32</b>
Impost sobre beneficis				
<b>Resultat de l'exercici</b>	<b>410.025,73</b>	<b>-213.854,62</b>	<b>-693.510,43</b>	<b>-497.339,32</b>

Distribució dels elements d'ingrés d'explotació del 2003



Distribució dels elements de despesa d'explotació del 2003



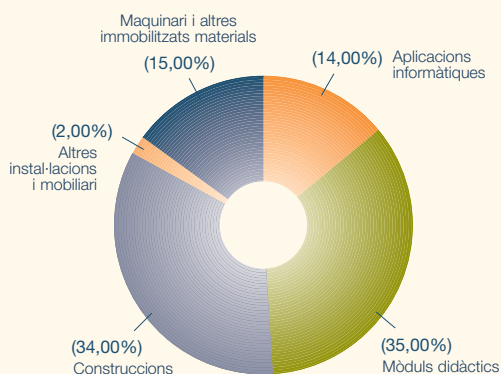
## Dades de tancament

CONCEPTE	Campus principal	Projectes específics	IN3	TOTAL
Inversions no financeres finançades amb ingressos propis	0,00	0,00	44.451,80	44.451,80
Flux de caixa de l'exercici	491.524,32	107.900,91	-540.650,24	58.774,99
Resultat de l'exercici	410.025,73	-213.854,62	-693.510,43	-497.339,32

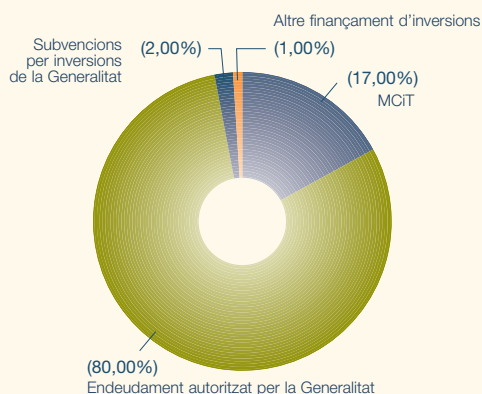
## Inversions

1) Inversions fetes					
	Campus principal	Projectes específics	IN3	Edifici Castelldefels	Total FUOC 2003
<b>Despeses d'establiment</b>	<b>0</b>	<b>0</b>	<b>0</b>	<b>0</b>	<b>0</b>
Llicències, marques i similars	2.913,28	0,00	0,00	0,00	2.913,28
Aplicacions informàtiques	936.566,28	295.447,94	51.110,27	0,00	1.283.124,49
Mòduls didàctics	2.904.965,80	259.951,39	45.037,47	0,00	3.209.954,66
Altres immobilitzats immaterial	37.018,95	0,00	0,00	0,00	37.018,95
<b>Total immobilitzat immaterial</b>	<b>3.881.464,31</b>	<b>555.399,33</b>	<b>96.147,74</b>	<b>0,00</b>	<b>4.533.011,38</b>
Construccions	148.037,23	0,00	0,00	3.076.469,85	3.224.507,08
Altres instal·lacions i mobiliari	90.490,17	0,00	0,00	134.775,35	225.265,52
Maquinari i altres immobilitzacions materials	437.865,99	0,00	87.801,16	899.004,24	1.424.671,39
<b>Total immobilitzat material</b>	<b>676.393,39</b>	<b>0,00</b>	<b>87.801,16</b>	<b>4.110.249,44</b>	<b>4.874.443,99</b>
<b>Total immobilitzat (sense amortitzacions)</b>	<b>4.557.857,70</b>	<b>555.399,33</b>	<b>183.948,90</b>	<b>4.110.249,44</b>	<b>9.407.455,37</b>
<b>Total</b>	<b>4.557.857,70</b>	<b>555.399,33</b>	<b>183.948,90</b>	<b>4.110.249,44</b>	<b>9.407.455,37</b>
2) Finançament de les inversions					
	Campus principal	Projectes específics	IN3	Edifici Castelldefels	Total FUOC 2003
Endeutament autoritzat per la Generalitat	4.517.222,70	420.708,47	0,00	2.586.652,42	7.524.583,59
Subvencions per inversions de la Generalitat	12.000,00	134.690,86	46.478,48	0,00	193.169,34
Altres finançament d'inversions	28.635,00	0,00	47.387,67	0,00	76.022,67
Ministeri de Ciència i Tecnologia	0,00	0,00	45.630,95	0,00	45.630,95
Ministeri de Ciència i Tecnologia - Fons Feder	0,00	0,00	0,00	1.523.597,02	1.523.597,02
Flux de caixa aplicat a finançament d'inversions	0,00	0,00	44.451,80	0,00	44.451,80
<b>Total finançament</b>	<b>4.557.857,70</b>	<b>555.399,33</b>	<b>183.948,90</b>	<b>4.110.249,44</b>	<b>9.407.455,37</b>

Distribució dels elements de l'immobilitzat del 2003



Finançament de les inversions del 2003



# HLB Bové Montero y Asociados

Auditors • Consultors • Asesores Jurídico-Tributarios

Número: 2354/04

## Informe d'auditoria de comptes anuals

### Al Patronat de la Fundació per a la Universitat Oberta de Catalunya

1. Hem fet l'auditoria dels comptes anuals de la **Fundació per a la Universitat Oberta de Catalunya**, que comprenen el balanç de situació a 31 de desembre de 2003, el compte de pèrdues i guanys i la memòria corresponents a l'exercici anual tancat en la data esmentada, la formulació dels quals és responsabilitat del Patronat de la Fundació. La nostra responsabilitat és expressar una opinió sobre els comptes anuals esmentats en el seu conjunt que es basi en el treball fet d'acord amb les normes d'auditoria generalment acceptades, que requereixen l'examen, mitjançant la realització de proves selectives de l'evidència justificativa dels comptes anuals i l'avaluació de la seva presentació, dels principis comptables aplicats i de les estimacions fetes.
2. D'acord amb la legislació vigent, el Patronat presenta les xifres corresponents a l'exercici anterior, amb finalitat comparativa, en cadascuna de les partides del balanç, del compte de pèrdues i guanys i del quadre de finançament, a més de les xifres de l'exercici 2003. La nostra opinió fa referència exclusivament als comptes anuals de l'exercici 2003. Amb data 12 de juny de 2003 vàrem emetre el nostre informe d'auditoria referent als comptes anuals de l'exercici 2002, en el qual vàrem expressar una opinió sense reserves.
3. Segons la nostra opinió, els comptes anuals adjunts de l'exercici 2003 expressen, en tots els aspectes significatius, la imatge fidel del patrimoni i de la situació financera de la **Fundació per a la Universitat Oberta de Catalunya** a 31 de desembre de 2003 i dels resultats de les operacions fetes durant l'exercici anual finalitzat en la data esmentada, i contenen la informació necessària i suficient per a la seva interpretació i comprensió adequada, d'acord amb els principis i les normes comptables generalment acceptats que mantenen uniformitat amb els principis aplicats en l'exercici anterior.
4. L'informe de gestió adjunt de l'exercici 2003 conté les explicacions que el Patronat considera necessàries sobre la situació de la Fundació, l'evolució de l'activitat i altres assumptes, i no forma part integrant dels comptes anuals. Hem verificat que la informació comptable que conté l'esmentat informe de gestió concorda amb la informació dels comptes anuals de l'exercici 2003. La nostra tasca com a auditors es limita a verificar l'informe de gestió amb l'abast esmentat en aquest paràgraf i no inclou revisar la informació diferent d'aquella obtinguda a partir dels registres comptables de la Fundació.

Bové Montero i Associats



Josep Serra  
Soci

Barcelona, 18 de juny de 2004

**Barcelona:** Mariano Cubí, 7, E-08006 Barcelona. Tel.: +34 93 218 07 08. Fax: +34 93 237 59

**Madrid:** Luis Díaz Cobeña, 6, E-28028 Madrid. Tel.: +34 91 725 11 55. Fax: +34 91 725 12 59. E-mail: mad@bovemontero.com

**Palma de Mallorca:** Sindicat, 65-67, 1º despacho 3, E-07002 Palma de Mallorca. Tel.: +34 971 77 51 24. Fax: +34 971 72 63 48. E-mail: pma@bovemontero.com

<http://www.bovemontero.com>

N.I.F. B-08639734 - Registro Mercantil de Barcelona. Folio 124 - Tomo 23494 - Hoja B-4890 - R.O.A.C. nº 50177

Bové Montero y Asociados, S.L. is a member of  International. A world-wide organization of accounting firms and business advisers

COL·LEGI  
DE CENSORS JURATS  
DE COMPTES  
DE CATALUNYA

Membre exercent:

**BOVÉ MONTERO Y  
ASOCIADOS, S.L.**

Any **2004** Núm **0000 6 349**  
COPIA GRATUÏTA

.....  
Aquest informe està subjecte a  
la taxa aplicable establerta a la  
Llei 44/2002 de 22 de novembre. 1

3