



# Memòria econòmica

Presentació

Pressupost

Informe d'auditoria



# Presentació

En aquest apartat presentem les dades econòmiques de la Fundació per a la Universitat Oberta de Catalunya de l'exercici 2006.

Com en anys anteriors, la firma Faura-Casas, Auditors-Consultors, SL va auditar aquests comptes anuals i va presentar el corresponent informe positiu davant el Patronat de la Fundació, que el va aprovar en la sessió del 30 de juny del 2006.

Destaquem els aspectes més rellevants de l'anàlisi de les dades econòmiques que presentem a continuació:

- El seguiment del compte de resultats i d'inversions de l'exercici 2006 s'ha fet separatament per a la UOC, l'IN3 i projectes.
- El pressupost ordinari de l'exercici 2006 s'ha incrementat, respecte al de l'exercici anterior, un 26,31%. Aquest increment s'ha generat a causa de la incorporació, a final de l'any 2005, dins el marc de la FUOC, de tota l'activitat del campus en castellà, la formació de postgrau, els seminaris i els cursos d'hivern i d'estiu.
- Les inversions han estat de 7.137.676,84 euros. Les partides més importants han estat les dels mòduls docents, les aplicacions informàtiques, el maquinari i altres immobilitzacions materials i altres instal·lacions, utillatge i mobiliari, que representen el 40,30%, el 27,57%, el 17,03% i el 9,08%, respectivament, de les inversions totals de l'exercici.
- El flux de caixa generat ha estat de 5.615.595,33 euros.

# Pressupost

Tipus	2000 (1)	2001 (1)	2002 (1)	2003 (1)	2004 (1)	2005 (1)	2006 (1)	2007 (2)
Ordinari	28.986.634,49	33.836.534,97	38.705.615,86	40.900.382,75	46.223.443,22	53.768.381,36	67.917.001,62	77.047.135,88
Inversions	4.765.386,21	4.839.289,18	7.190.938,43	9.407.455,37	7.709.872,89	5.973.548,27	7.137.676,84	8.282.004,25

(1) Pressupostos liquidats

(2) Pressupost aprovat

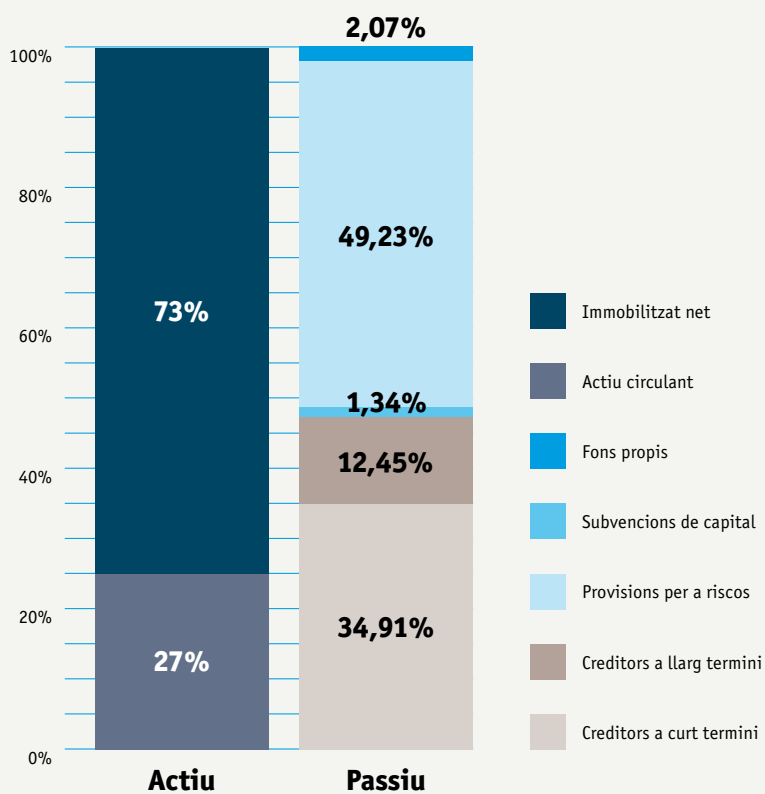
## Balanç de situació

Balanç a 31/12/06

ACTIU	Euros
Fundadors per desemborsaments no exigits	0,00
Despeses d'establiment	0,00
Immobilitzacions immaterials	55.383.719,23
Immobilitzacions materials	16.478.128,44
Immobilitzacions financeres	3.420.514,71
Immobilitzat total	75.282.362,38
Fons d'amortització immobilitzat	-22.740.561,91
Immobilitzat net	52.541.800,47
Immobilitzacions en curs	445.673,93
Despeses a distribuir en diversos exercicis	0,00
Existències	409.025,34
Deutors	9.880.339,66
Inversions financeres temporals	6.093.984,63
Tresoreria	1.891.744,46
Ajustaments per periodificació	1.667.689,61
Actiu circulat	19.942.783,70
<b>Total actiu</b>	<b>72.930.258,10</b>

PASSIU	Euros
Fons social	189.038,93
Reserves voluntàries	744.938,89
Resultats	575.915,35
Fons propis	1.509.893,17
Subvenció de capital	19.837.607,44
Altres ingressos a distribuir en diversos exercicis	16.069.258,65
Ingressos a distribuir en diversos exercicis	35.906.866,09
Altres provisions	976.212,82
Provisions per a riscos i despeses	976.212,82
Deutes a llarg termini amb entitats de crèdit	0,00
Deutes amb entitats del grup i associades	4.333.333,32
Altres deutes	4.743.571,25
Creditors a llarg termini	9.076.904,57
Deutes a curt termini amb entitats de crèdit	0,00
Proveïdors, entitats del grup i associades	1.082.249,06
Deutes amb empreses del grup i associades	742.309,54
Proveïdors	13.675.508,62
Altres deutes no comercials	3.072.180,95
Ajustaments per periodificació	6.888.133,28
Creditors a curt termini	25.460.381,45
<b>Total passiu</b>	<b>72.930.258,10</b>

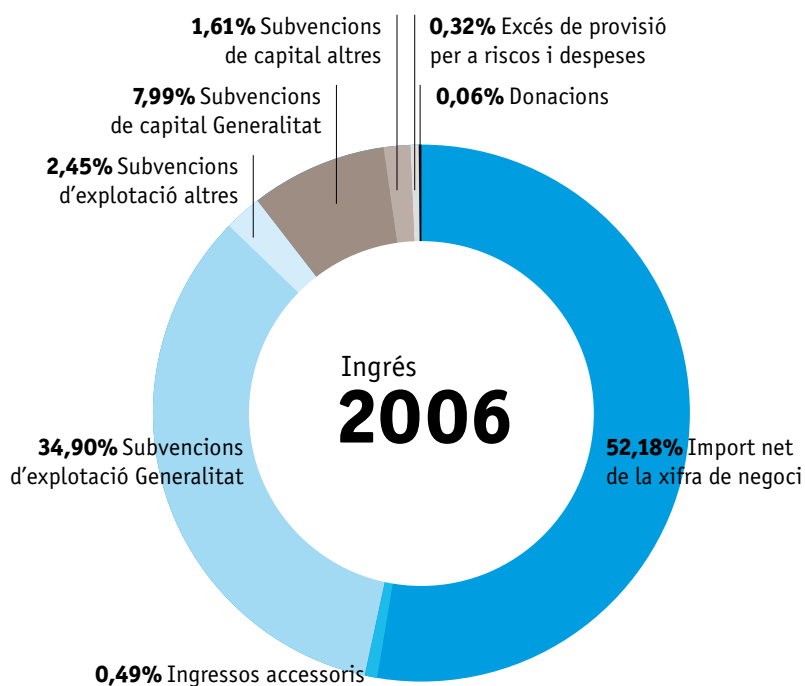
### Estructura del balanç a 31/12/06



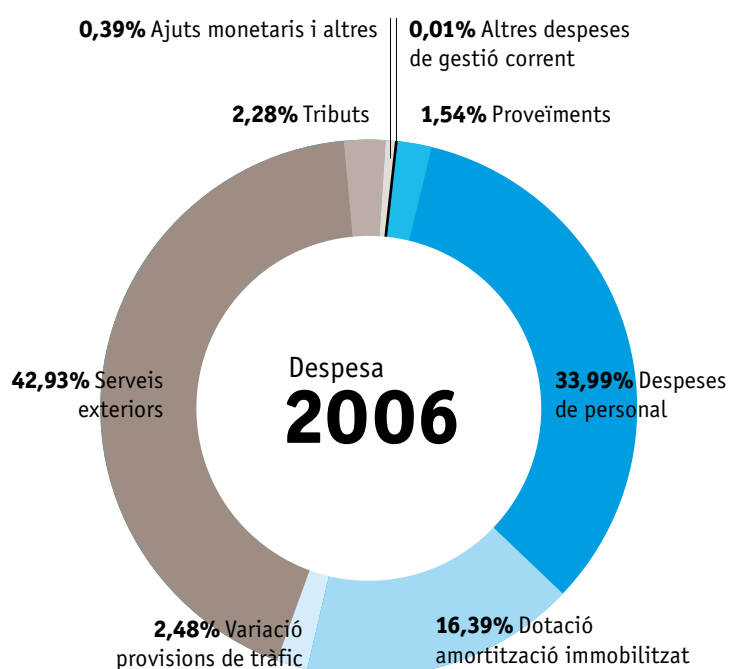
## Compte de resultats 2006

INGRESSOS	UOC	IN3	Projectes	Total FUOC
Import net de la xifra de negoci	37.211.868,36	669.692,66	1.577.632,94	39.459.193,96
Treballs per immobilitzat				0,00
Ingressos accessoris	362.365,19	5.944,20		368.309,39
Subvencions d'exploració	24.053.536,97	4.184.620,70	10.701,60	28.248.859,27
Subvencions, donacions i llegats de capital	7.260.016,42			7.260.016,42
Donacions	45.452,64			45.452,64
Excés de provisió de riscos i despeses	115.616,39	125.372,08		240.988,47
<b>Total ingressos explotació</b>	<b>69.048.855,97</b>	<b>4.985.629,64</b>	<b>1.588.334,54</b>	<b>75.622.820,15</b>
<b>DESPESES</b>				
Ajuts monetaris i altres	287.587,89	2.709,09		290.296,98
Proveïments	1.136.837,98	12.442,07	3.144,92	1.152.424,97
Despeses de personal	23.414.910,15	2.068.760,63	17.181,00	25.500.851,78
Dotació amortització immobilitzat	12.299.696,40			12.299.696,40
Variació provisions de tràfic	1.393.540,76	453.251,90	13.942,21	1.860.734,87
Serveis exteriors	28.996.023,77	2.203.978,89	1.008.781,59	32.208.784,25
Tributs	1.481.272,91	146.999,89	82.726,25	1.710.999,05
Altres despeses de gestió corrent	10.146,43	500,00	0,00	10.646,43
<b>Total despeses explotació</b>	<b>69.020.016,29</b>	<b>4.888.642,47</b>	<b>1.125.775,97</b>	<b>75.034.434,73</b>
<b>Resultat d'exploració</b>				
Ingressos financers	333.992,16			333.992,16
Despeses financeres	524.056,71	510,83	0,00	524.567,54
<b>Resultat de l'exercici</b>				
Ingressos extraordinaris	635.450,47	61.315,14		696.765,61
Despeses extraordinàries	370.202,54	148.457,76	0,00	518.660,30
<b>Resultat abans d'impostos</b>				
Impost sobre beneficis	0,00	0,00	0,00	0,00
<b>Resultat de l'exercici</b>	<b>104.023,06</b>	<b>9.333,72</b>	<b>462.558,57</b>	<b>575.915,35</b>

### Distribució dels elements d'ingrés d'exploració del 2006



### Distribució d'elements de despesa d'exploració del 2006



## Dades del tancament

CONCEPTE	UOC	IN3	Projectes	TOTAL
Inversions no financeres finançades amb ingressos propis	602.992,73	11.201,09	0,00	614.193,82
Flux de caixa de l'exercici	5.143.703,04	9.333,72	462.558,57	5.615.595,33
Resultat de l'exercici	104.023,06	9.333,72	462.558,57	575.915,35

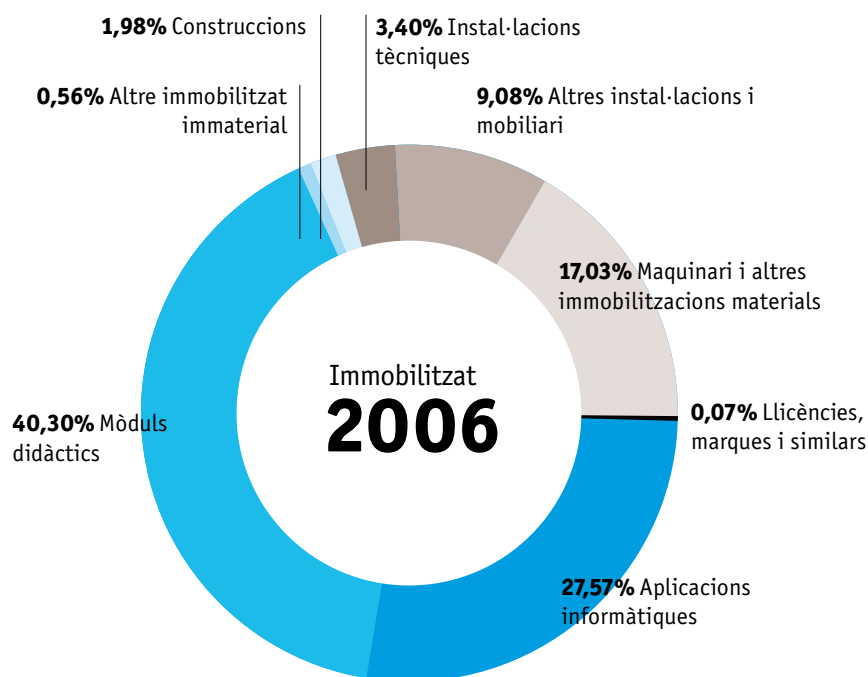
## Inversions 2006

1) Inversions fetes	UOC	IN3	Projectes	Total FUOC 2006
Llicències, marques i similars	5.179,14			5.179,14
Aplicacions informàtiques	1.954.157,89	13.914,63		1.968.072,52
Mòduls didàctics	2.844.211,01	32.508,42		2.876.719,43
Altres immobilitzat immaterial	40.204,24			40.204,24
<b>Total immobilitzat immaterial</b>	<b>4.843.752,28</b>	<b>46.423,05</b>	<b>0,00</b>	<b>4.890.175,33</b>
Construccions	141.222,52			141.222,52
Instal·lacions tècniques	242.611,15			242.611,15
Altres instal·lacions, utilitatge i mobiliari	647.780,97			647.780,97
Maquinari i altres immobilitzacions materials	1.098.663,81	117.223,05		1.215.886,86
<b>Total immobilitzat material</b>	<b>2.130.278,45</b>	<b>117.223,05</b>	<b>0,00</b>	<b>2.247.501,50</b>
<b>Total immobilitzat (sense amortitzacions)</b>	<b>6.974.030,73</b>	<b>163.646,10</b>	<b>0,00</b>	<b>7.137.676,83</b>

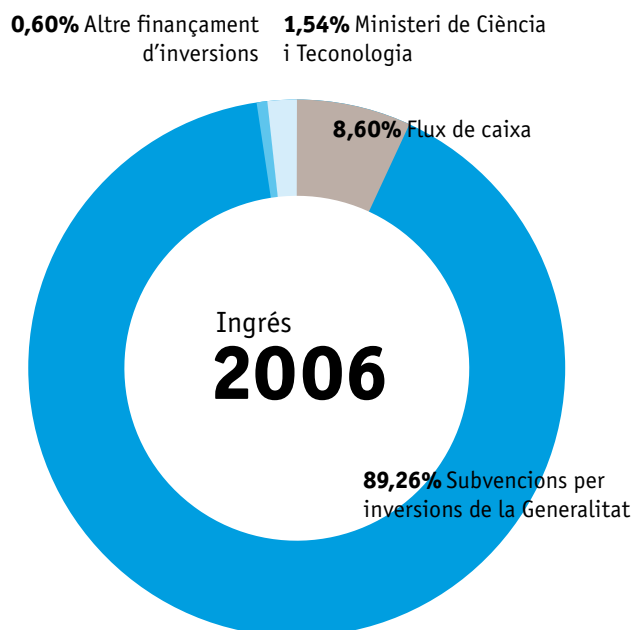
## 2) Finançament de les inversions

Subvencions per inversions de la Generalitat	6.371.038,00			6.371.038,00
Ministeri de Ciència i Tecnologia		109.812,72		109.812,72
Altres finançament d'inversions		42.632,29		42.632,29
Flux de caixa aplicat a finançament d'inversions	602.992,73	11.201,09		614.193,82
<b>Total finançament</b>	<b>6.974.030,73</b>	<b>163.646,1</b>	<b>0,00</b>	<b>7.137.676,83</b>

### Distribució dels elements de l'immobilitzat del 2006



### Finançament de les inversions del 2006





## INFORME D'AUDITORIA INDEPENDENT DE COMPTES ANUALS

A la Junta del Patronat de  
**FUNDACIÓ PER A LA UNIVERSITAT OBERTA DE CATALUNYA,**

Hem auditat els comptes anuals de **FUNDACIÓ PER A LA UNIVERSITAT OBERTA DE CATALUNYA**, que comprenen el balanç de situació al 31 de desembre de 2006, el compte de pèrdues i guanys i la memòria corresponent a l'exercici anual clos en aquesta data, la formalització dels quals són responsabilitat de la direcció de l'Entitat. La nostra responsabilitat és expressar una opinió sobre els esmentats comptes anuals en el seu conjunt, basada en el treball realitzat. El nostre treball ha estat realitzat d'acord amb les normes d'auditoria, que requereixen l'examen mitjançant proves selectives de l'evidència justificativa dels comptes anuals i l'avaluació de la presentació, dels principis comptables aplicats i de les estimacions efectuades.

La direcció de l'Entitat presenta a efectes comparatius d'acord amb la normativa vigent, a més dels imports de l'exercici 2006, els que corresponen a l'exercici anterior de cada partida del balanç i del compte de pèrdues i guanys. La nostra opinió es refereix als comptes anuals de l'exercici 2006, exclusivament. Amb data 2 de juny de 2006, Faura-Casas, S.L. conjuntament amb Bove Montero y Asociados varem emetre el nostre informe d'auditoria sobre els comptes anuals de l'exercici 2005, on expressàvem una opinió amb excepcions.

La nostra opinió és que, els comptes anuals adjunts de l'exercici 2006 expressen, la imatge fidel del patrimoni i de la situació financera de la **FUNDACIÓ PER A LA UNIVERSITAT OBERTA DE CATALUNYA**, a 31 de desembre de 2006 i dels resultats de les seves operacions durant l'exercici anual clos el mateix dia i que contenen la informació necessària i suficient per interpretar-los i comprendre'ls adequadament, en tots els aspectes significatius, segons els principis i les normes comptables acceptats generalment que són uniformes respecte els aplicats en l'exercici anterior.

An independent member of

**BKR**

Member of EFQM - European Foundation for Quality Management - OIGA - Organization of Independent Government Auditing  
Pau Claris, 94 - 08010 Barcelona. Tel. 902 28 28 30. Fax 93 302 63 96. www.faura-casas.com. faura-casas@faura-casas.com  
Barcelona - Madrid - Manresa - Tarragona - Lleida - València.





Així mateix, hem verificat que la memòria adjunta de l'exercici 2006, conté les explicacions relatives a la normativa legal i estatutària que és d'aplicació en l'àmbit de les Fundacions Privades, no havent-se posat de manifest cap incompliment significatiu de l'esmentada normativa.

L'Informe de Gestió adjunt de l'exercici 2006, conté les explicacions que la Direcció considera oportunes i no és part integrant dels comptes anuals. Hem verificat que la informació comptable que conté concorda amb la dels comptes anuals de l'exercici 2006. La nostra feina com auditors es limita a verificar l'informe de gestió amb l'abast que aquest paràgraf indica i no inclou la revisió d'informació diferent de l'obtinguda a partir dels registres comptables de la entitat.

Barcelona, 30 de juny de 2007.

Faura-Casas, Auditors-Consultors, S.L.  
Nº ROAC: S0206

Daniel Faura Llimós

Associació de qualitat

**BKR**

Associació de qualitat

Member of EFQM - European Foundation for Quality Management - OrlGA - Organization of Local Governments of Catalonia  
Pas Clatús, 71 - 08010 Barcelona. Tel. 93 20 28 30 Fax 93 307 65 36 www.faura-casas.com faura-casas@faura-casas.com  
Barcelona - Madrid - Manresa - Tarragona - Lleida - València

