




# MEMÒRIA ECONÒMICA

- 1- PRESENTACIÓ
- 2- PRESSUPOST
- 3- INFORME D'AUDITORIA



## 1- PRESENTACIÓ

Aquestes són les dades econòmiques de la Fundació per a la Universitat Oberta de Catalunya, corresponents a l'exercici 2008.

La firma Faura-Casas, Auditors-Consultors, SL audita els comptes anuals de l'exercici 2008, i en fa el corresponent informe positiu.

Els comptes anuals es presenten al Patronat de la Fundació i s'aproven en sessió del 2 de juliol de 2009.

Els aspectes més rellevants de l'anàlisi de les dades econòmiques són els següents:

- » Comptes anuals formulats aplicant el nou Pla de comptabilitat de les fundacions i les associacions subjectes a la legislació de la Generalitat de Catalunya, Decret 259/2008, de 23 de desembre.
- » El pressupost ordinari de l'exercici 2008 s'incrementa respecte al de l'exercici anterior un 4,95%, per a cobrir l'augment de l'activitat docent i de recerca.
- » La informació del compte de resultats i les noves inversions de l'exercici 2008 es presenta detallant-hi les tres grans línies d'activitat que desenvolupa la FUOC: docència (UOC), projectes de recerca (IN3) i formació a mida (projectes).
- » Les inversions de l'exercici han estat de 8.968.890,54 €, que signifiquen un 8,46% més respecte de l'any anterior.
- » Les partides d'inversions més importants són les d'aplicacions informàtiques i mòduls didàctics per a l'immobilitzat intangible, i equips per a procés de la informació per a l'immobilitzat material. Aquestes partides representen, respectivament, el 27,07%, el 42,56% i el 14,71% de les inversions totals de l'exercici.
- » El flux de caixa generat en l'exercici 2008 ha estat de 659.731,02 €.

## 2- PRESSUPOST

EVOLUCIÓ DEL PRESSUPOST DE LA FUOC					
Tipus	2005 (1)	2006 (1)	2007 (1)	2008 (1)	2008 (2)
Ordinari	53.768.381,36	67.917.001,62	77.487.613,63	81.323.960,28	86.383.996,23
Inversions	5.973.548,27	7.137.676,84	8.269.643,11	8.968.890,54	8.821.704,38

(1) Pressupostos liquidats  
(2) Pressupost aprovat

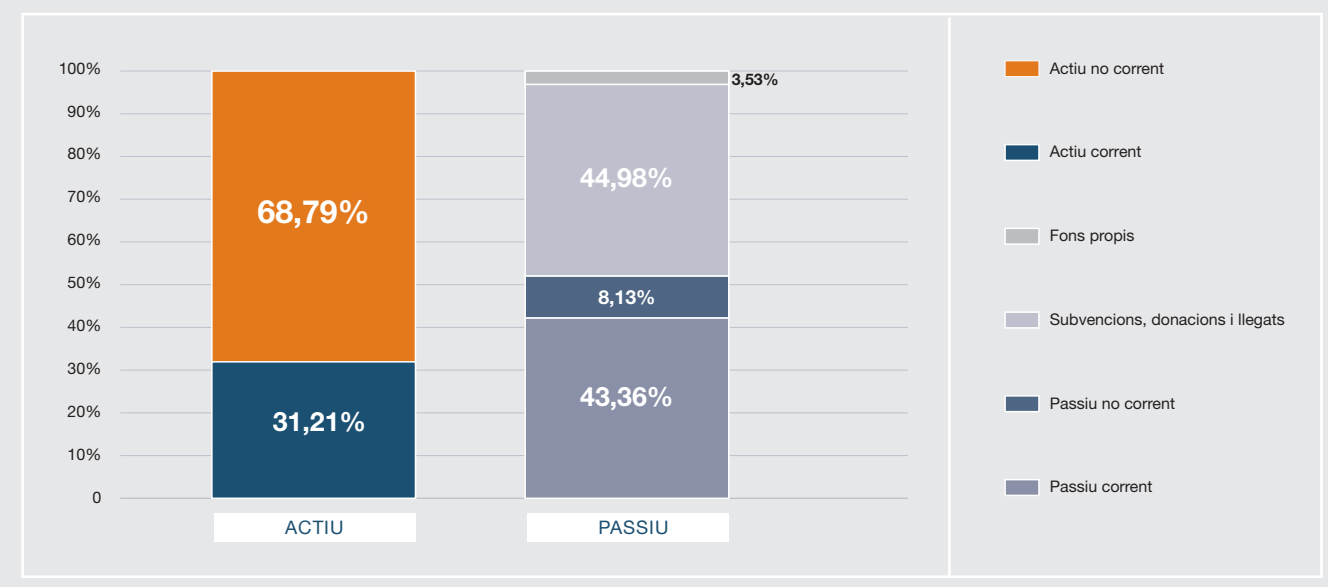
**BALANÇ DE SITUACIÓ 2008 > ACTIU 2008**

<b>A. ACTIU NO CORRENT</b>	<b>63.404.427,14</b>
Immobilitzat intangible	36.141.898,77
Immobilitzat material	9.265.497,33
Inversions immobiliàries	0,00
Béns del patrimoni cultural	0,00
Inversions en entitats del grup i associades a llarg termini	4.821.785,29
Inversions financeres a llarg termini	13.175.245,75
Actius per impost diferit	0,00
<b>B. ACTIU CORRENT</b>	<b>28.761.709,75</b>
Actius no corrents mantinguts per a la venda	0,00
Existències	495.439,24
Usuaris, patrocinadors i deutors de les activitats i altres comptes	11.232.711,97
Inversions en entitats del grup i associades a curt termini	100.000,00
Inversions financeres a curt termini	7.832.719,27
Periodificacions a curt termini	1.551.074,81
Efectiu i altres actius líquids equivalents	7.549.764,46
<b>Total actiu (A+B)</b>	<b>92.166.136,89</b>

**BALANÇ DE SITUACIÓ 2008 > PATRIMONI NET I PASSIU 2008**

<b>A. PATRIMONI NET</b>	<b>44.707.304,44</b>
Fons propis	3.249.265,67
Fons dotacionals o fons socials	189.038,93
Fons especials	0,00
Reserves	5.054.143,61
Excedents d'exercicis anteriors	-2.026.998,92
Excedents pendents d'aplicació en activitats estatutàries	0,00
Excedent de l'exercici (positiu o negatiu)	33.082,05
Aportacions per a compensar pèrdues	0,00
Ajustaments per canvis de valor	-132.509,11
Subvencions, donacions i llegats rebuts	41.590.547,88
<b>B. PASSIU NO CORRENT</b>	<b>7.495.998,49</b>
Provisions a llarg termini	566.332,18
Deutes a llarg termini	3.949.503,95
Deutes amb entitats del grup i associades a llarg termini	2.980.162,36
Passius per impost diferit	0,00
Periodificacions a llarg termini	0,00
<b>C. PASSIU CORRENT</b>	<b>39.962.833,96</b>
Passius vinculats amb actius no corrents mantin. per a la venda	0,00
Provisions a curt termini	27.273,79
Deutes a curt termini	4.458.538,46
Deutes amb entitats del grup i associades a curt termini	2.073.857,56
Creditors per activitats i altres comptes a pagar	25.598.020,26
Periodificacions a curt termini	7.805.143,89
<b>Total actiu (A + B + C)</b>	<b>92.166.136,89</b>

Xifres en euros  
D'acord amb la disposició transitoria del Decret 259/2008, de 23 de desembre, els presents comptes anuals s'han considerat com a comptes anuals inicials, i per aquesta raó no incorporen xifres comparatives.

**BALANÇ DE SITUACIÓ A 31/12/2008**

**COMPTE DE RESULTATS 2008**

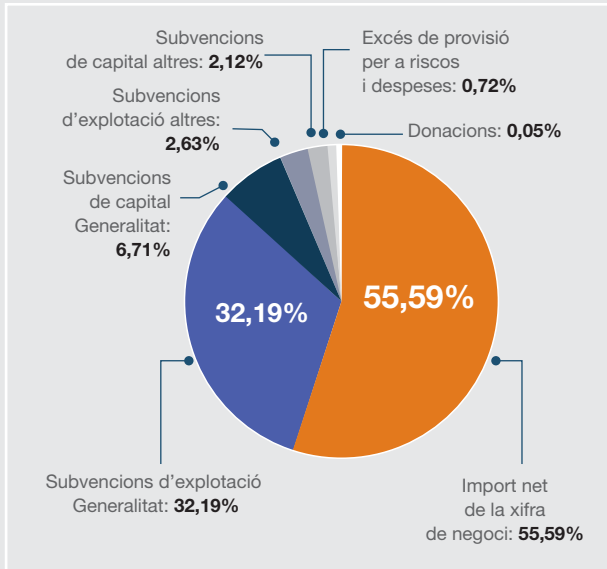
INGRESSOS D'EXPLOTACIÓ	UOC	IN3	Projectes	Total FUOC
Import net de la xifra de negoci	46.798.292,12	950.426,49	1.638.875,10	49.387.593,71
Ingressos accessoris	75.684,41	-260.482,64	0,00	-184.798,23
Subvencions d'exploració	26.828.759,11	3.957.150,83	33.633,47	30.819.543,41
Subvencions, donacions i llegats de capital	7.813.344,58	0,00	0,00	7.813.344,58
Donacions	41.680,71	0,00	0,00	41.680,71
Excés de provisió de riscos i despeses	562.906,13	71.535,60	0,00	634.441,73
<b>Total ingressos explotació</b>	<b>82.120.667,06</b>	<b>4.718.630,28</b>	<b>1.672.508,57</b>	<b>88.511.805,91</b>

**DESPESES D'EXPLOTACIÓ**

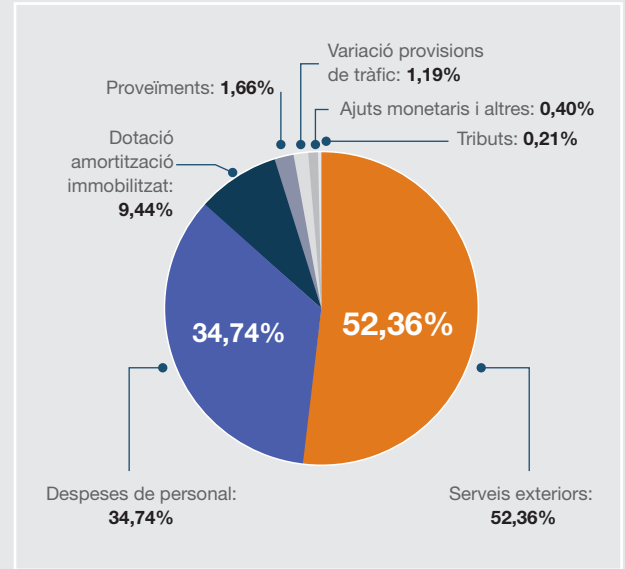
Ajuts monetaris i altres	346.907,19	12.064,34	0,00	358.971,53
Proveïments	1.485.191,01	0,00	-134,85	1.485.056,16
Despeses de personal	28.075.893,63	2.870.375,35	125.422,52	31.071.691,50
Dotació amortització immobilitzat	8.439.993,55	0,00	0,00	8.439.993,55
Variació provisions de tràfic	1.058.641,84	0,00	9.969,04	1.068.610,88
Serveis exteriors	43.936.416,94	1.962.620,72	934.075,66	46.833.113,32
Tributs	49.725,61	79.577,95	57.473,66	186.777,22
<b>Total despeses explotació</b>	<b>83.392.769,77</b>	<b>4.924.638,36</b>	<b>1.126.806,03</b>	<b>89.444.214,16</b>

<b>Resultat d'explotació</b>	<b>-1.272.102,71</b>	<b>-206.008,08</b>	<b>545.702,54</b>	<b>-932.408,25</b>
Ingressos financers	1.298.066,12	0,00	0,00	1.298.066,12
Despeses financeres	521.341,38	0,00	0,00	521.341,38
<b>Resultat de l'exercici</b>	<b>-495.377,97</b>	<b>-206.008,08</b>	<b>545.702,54</b>	<b>-155.683,51</b>
Ingressos extraordinaris	113.647,49	0,00	0,00	113.647,49
Despeses extraordinàries	-106.461,77	31.343,70	0,00	-75.118,07
<b>Resultat abans d'impostos</b>	<b>-275.268,71</b>	<b>-237.351,78</b>	<b>545.702,54</b>	<b>33.082,05</b>
Impost sobre beneficis	0,00	0,00	0,00	0,00
<b>Resultat de l'exercici</b>	<b>-275.268,71</b>	<b>-237.351,78</b>	<b>545.702,54</b>	<b>33.082,05</b>

### DISTRIBUCIÓ DELS ELEMENTS D'INGRÉS D'EXPLOTACIÓ 2008



### DISTRIBUCIÓ DELS ELEMENTS DE DESPESA D'EXPLOTACIÓ 2008



### DADES DEL TANCAMENT A 31/12/08

CONCEPTE	UOC	IN3	Projectes	Total
Inversions no financeres finançades amb ingressos propis	329.255,17	223.725,33	0,00	552.980,50
Flux de caixa de l'exercici	351.380,26	-237.351,78	545.702,54	659.731,02
Resultat de l'exercici	-275.268,71	-237.351,78	545.702,54	33.082,05

## INVERSIONS 2008

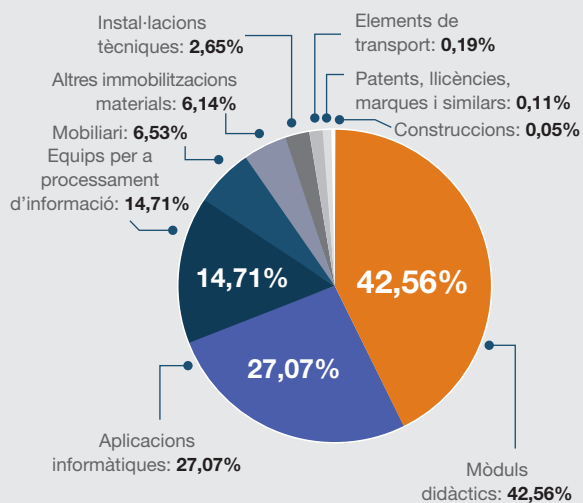
### 1- INVERSIONS FETES

	UOC	IN3	Projectes	Total FUOC 2008
Patents, llicències, marques i similars	10.135,60			10.135,60
Aplicacions informàtiques	2.147.562,94	280.454,90		2.428.017,84
Mòduls didàctics	3.510.609,49	306.158,39		3.816.767,88
Altres immobilitzat immaterial	0,00			0,00
<b>Total immobilitzat intangible</b>	<b>5.668.308,03</b>	<b>586.613,29</b>	<b>0,00</b>	<b>6.254.921,32</b>
Construccions	4.134,16			4.134,16
Instal·lacions tècniques	237.719,08			237.719,08
Mobiliari	491.582,48	94.006,92		585.589,40
Equips per a processament d'informació	1.149.385,89	169.557,16		1.318.943,05
Elements de transport	17.054,14			17.054,14
Altres immobilitzacions materials	532.530,55	17.998,84		550.529,39
<b>Total immobilitzat material</b>	<b>2.432.406,30</b>	<b>281.562,92</b>	<b>0,00</b>	<b>2.713.969,22</b>
<b>Total immobilitzat (sense amortitzacions)</b>	<b>8.100.714,33</b>	<b>868.176,21</b>	<b>0,00</b>	<b>8.968.890,54</b>

### 2- FINANÇAMENT DE LES INVERSIONS

Subvencions per inversions de la Generalitat	7.771.459,16	32.217,09		7.803.676,25
Ministeri de Ciència i Tecnologia		602.996,30		602.996,30
Altres finançament d'inversions		9.237,49		9.237,49
Flux de caixa aplicat a finançament d'inversions	329.255,17	223.725,33		552.980,50
<b>Total finançament</b>	<b>8.100.714,33</b>	<b>868.176,21</b>	<b>0,00</b>	<b>8.968.890,54</b>

#### DISTRIBUCIÓ DELS ELEMENTS DE L'IMMOBILITZAT 2008



#### FINANÇAMENT DE LES INVERSIONS 2008

