



FUNDACIÓ PER A LA UNIVERSITAT
OBERTA DE CATALUNYA

Informe de auditoría
a 31 de diciembre de 2025

Protocolo número A-8.993

An independent member of



Còrsega, 299, 6.ª 08008 Barcelona · Tel. 902 28 28 30 - 934 816 469
Paseo de la Castellana, 123, 9º C 28046 Madrid · Tel. 910 321 805

fauracasas.com · fauracasas@fauracasas.com
Barcelona Madrid Manresa

ÍNDICE

	Página
Informe de auditoría	2
Cuentas anuales, informe de gestión y cuenta de resultados diferenciada entre el campus principal y el campus global	6

INFORME DE AUDITORÍA DE CUENTAS ANUALES EMITIDO POR UN AUDITOR INDEPENDIENTE

Al Patronato de la
Fundació per a la Universitat Oberta de Catalunya

Opini3n

Hemos auditado las cuentas anuales de la Fundaci3n per a la Universitat Oberta de Catalunya (en adelante, la Fundaci3n), que comprenden el balance a 31 de diciembre de 2025, la cuenta de resultados, el estado de cambios en el patrimonio neto, el estado de flujos de efectivo y la memoria correspondientes al ejercicio finalizado en dicha fecha.

En nuestra opini3n, las cuentas anuales adjuntas expresan, en todos los aspectos significativos, la imagen fiel del patrimonio y de la situaci3n financiera de la Fundaci3n a 31 de diciembre de 2025, as3 como de sus resultados y flujos de efectivo correspondientes al ejercicio finalizado en dicha fecha, de conformidad con el marco normativo de informaci3n financiera que resulta de aplicaci3n (que se identifica en la nota 2.1 de la memoria) y, en particular, con los principios y criterios contables que est3n contenidos en 3l.

Fundamento de la opini3n

Hemos llevado a cabo nuestra auditor3a de conformidad con la normativa reguladora de la actividad de auditor3a de cuentas vigente en Espa3a. Nuestras responsabilidades de acuerdo con estas normas se describen m3s adelante, en la secci3n 'Responsabilidades del auditor en relaci3n con la auditor3a de las cuentas anuales' de nuestro informe.

Somos independientes de la Fundaci3n, de conformidad con los requisitos de 3tica, incluidos los de independencia, que son aplicables a nuestra auditor3a de las cuentas anuales en Espa3a, seg3n lo exigido por la normativa reguladora de la actividad de auditor3a de cuentas. En este sentido, no hemos prestado servicios distintos a los de la auditor3a de cuentas ni han concurrido situaciones o circunstancias que, de acuerdo con lo establecido en la citada normativa reguladora, hayan afectado a la necesaria independencia de modo que se haya visto comprometida.

Consideramos que la evidencia de auditor3a que hemos obtenido proporciona una base suficiente y adecuada para nuestra opini3n.

Aspectos m3s relevantes de la auditor3a

Los aspectos m3s relevantes de la auditor3a son aquellos que, a nuestro juicio profesional, han sido considerados como los riesgos de incorrecci3n material m3s significativos en nuestra auditor3a de las cuentas anuales del periodo actual. Estos riesgos han sido tratados en el contexto de nuestra auditor3a de las cuentas anuales en su conjunto, y en la formaci3n de nuestra opini3n sobre estas, y no expresamos una opini3n por separado sobre dichos riesgos.

Aspecto relevante**Procedimientos aplicados***Transferencias de la Generalitat de Cataluña (nota 10.2 de la memoria)*

Mediante resoluciones del Departamento de Investigación y Universidades, la Generalitat de Cataluña financia los gastos corrientes de funcionamiento y de inversión de la UOC por un importe de 41.263 y 6.548 miles de euros, respectivamente.

La necesidad de mantener un sistema de información diferenciado y establecer criterios de imputación de gastos a las actividades financiadas, correspondientes al campus principal de la UOC, han motivado que se considere como un aspecto relevante de auditoría.

Nuestros procedimientos de auditoría han incluido, entre otros, la comprensión de las obligaciones derivadas de la financiación recibida, así como la verificación de los cumplimientos formales y materiales que de esta se derivan. Asimismo, se han evaluado los sistemas de control diseñados por la dirección a efectos de garantizar que su destino se corresponda con el objeto financiado.

Adicionalmente, hemos contrastado, con la confirmación de datos solicitados a la Generalitat de Cataluña, las operaciones realizadas y registradas en el ejercicio.

Ingresos de docencia (nota 15.1 de la memoria)

Los ingresos de docencia representan la principal fuente de financiación de la Fundació, los cuales han sido considerados como un aspecto relevante de auditoría tanto en relación con su adecuada imputación temporal como en su valoración con base en la normativa específica reguladora a la que está sujeto.

Nuestros procedimientos de auditoría han incluido, entre otros, la comprensión y evaluación de los sistemas de control interno diseñados por la dirección.

Por otro lado, se han diseñado pruebas sobre la aplicación de gestión académica, las cuales incluyen pruebas de detalle de determinados expedientes a los efectos de verificar la normativa reguladora de precios, así como pruebas de razonabilidad global y de verificación de la integridad de los datos traspasados a los sistemas contables de la Fundació.

Adicionalmente, se han aplicado procedimientos destinados a verificar la correcta imputación temporal de los ingresos.

Otra información: informe de gestión y cuenta de resultados diferenciada entre el campus principal y el campus global

La otra información comprende exclusivamente el informe de gestión y la cuenta de resultados diferenciada entre el campus principal y el campus global del ejercicio 2025, en que se informa de las actividades realizadas por la Fundació durante el ejercicio, cuya formulación es responsabilidad de los patronos de la Fundació y no forma parte integrante de las cuentas anuales.

Nuestra opinión de auditoría sobre las cuentas anuales no cubre el informe de gestión y la cuenta de resultados diferenciada entre el campus principal y el campus global. Nuestra responsabilidad sobre el informe de gestión y la cuenta de resultados diferenciada entre el campus principal y el campus global, de conformidad con lo exigido por la normativa reguladora de la actividad de auditoría de cuentas, consiste en evaluar e informar sobre la concordancia del informe de gestión y la cuenta de resultados diferenciada entre el campus principal y el campus global con las cuentas anuales, a partir del conocimiento de la entidad obtenido en la realización de la auditoría de dichas cuentas. Si, basándonos en el trabajo que hemos realizado, concluimos que existen incorrecciones materiales, estamos obligados a informar de ello.

Sobre la base del trabajo realizado, según lo descrito en el párrafo anterior, la información que contienen el informe de gestión y la cuenta de resultados diferenciada entre el campus principal y el campus global concuerda con la de las cuentas anuales del ejercicio 2025.

Responsabilidad de los patronos en relación con las cuentas anuales

Los patronos son responsables de formular las cuentas anuales adjuntas, de modo que expresen la imagen fiel del patrimonio, de la situación financiera y de los resultados de la Fundació, de conformidad con el marco normativo de información financiera aplicable a la entidad en España, y del control interno que consideren necesario para permitir la preparación de cuentas anuales libres de incorrección material, debido a fraude o error.

En la preparación de las cuentas anuales, los patronos son responsables de la valoración de la capacidad de la Fundació para continuar como entidad en funcionamiento, revelando, según corresponda, las cuestiones relacionadas con la entidad en funcionamiento y utilizando el principio contable de entidad en funcionamiento, excepto si los patronos tienen la intención de liquidar la entidad o de poner fin a sus operaciones, o si no existe ninguna otra alternativa realista.

Responsabilidades del auditor en relación con la auditoría de las cuentas anuales

Nuestros objetivos son obtener una seguridad razonable de que las cuentas anuales en su conjunto están libres de incorrección material, debido a fraude o error, y emitir un informe de auditoría que contenga nuestra opinión. Seguridad razonable es un alto grado de seguridad, pero no garantiza que una auditoría realizada de conformidad con la normativa reguladora de la actividad de auditoría vigente en España siempre detecte una incorrección material cuando exista. Las incorrecciones pueden tener lugar por fraude o error y se consideran materiales si, individualmente o de forma agregada, puede preverse razonablemente que influyen en las decisiones económicas que los usuarios toman basándose en las cuentas anuales.

Como parte de una auditoría de conformidad con la normativa reguladora de la actividad de auditoría de cuentas vigente en España, aplicamos nuestro juicio profesional y mantenemos una actitud de escepticismo profesional durante toda la auditoría. También:

- Identificamos y valoramos los riesgos de incorrección material en las cuentas anuales, debido a fraude o error; diseñamos y aplicamos procedimientos de auditoría para responder a estos riesgos; y obtenemos evidencia de auditoría suficiente y adecuada para proporcionar una base para nuestra opinión. El riesgo de no detectar una incorrección material debida a fraude es más elevado que en el caso de una incorrección material debida a error, ya que el fraude puede implicar colusión,

falsificación, omisiones deliberadas, manifestaciones intencionadamente erróneas o la elusión del control interno.

- Obtenemos conocimiento del control interno relevante para la auditoría con el fin de diseñar procedimientos de auditoría que sean adecuados en función de las circunstancias, y no con el fin de expresar una opinión sobre la eficacia del control interno de la entidad.
- Evaluamos si las políticas contables que se aplican son adecuadas, la razonabilidad de las estimaciones contables y la correspondiente información revelada por los patronos.
- Concluimos sobre si es adecuada la utilización, por parte de los patronos, del principio contable de entidad en funcionamiento y, basándonos en la evidencia de auditoría obtenida, concluimos sobre si existe o no una incertidumbre material relacionada con hechos o con condiciones que pueden generar dudas significativas sobre la capacidad de la Fundació para continuar como entidad en funcionamiento. Si concluimos que existe una incertidumbre material, se requiere que llamemos la atención en nuestro informe de auditoría sobre la correspondiente información revelada en las cuentas anuales o, si estas revelaciones no son adecuadas, que expresemos una opinión modificada. Nuestras conclusiones se basan en la evidencia de auditoría obtenida hasta la fecha de nuestro informe de auditoría. No obstante, hechos o condiciones futuros pueden ser la causa de que la Fundació deje de ser una entidad en funcionamiento.
- Evaluamos la presentación global, la estructura y el contenido de las cuentas anuales, incluida la información revelada, y si las cuentas anuales representan las transacciones y los hechos subyacentes de un modo que logran expresar la imagen fiel.

Nos comunicamos con el Patronato de la entidad en relación con, entre otras cuestiones, el alcance y el momento de realización de la auditoría planificados y los hallazgos significativos de la auditoría, así como cualquier deficiencia significativa del control interno que identifiquemos en el transcurso de la auditoría.

Entre las cuestiones que han sido objeto de comunicación al Patronato de la entidad, determinamos las que han sido de la mayor significatividad en la auditoría de las cuentas anuales del periodo actual y que son, en consecuencia, los riesgos considerados más significativos.

Describimos estos riesgos en nuestro informe de auditoría, salvo que las disposiciones legales o reglamentarias prohíban revelar públicamente la cuestión.

Barcelona, 30 de abril de 2026

Faura-Casas, Auditors Consultors, SL

N.º ROAC S0206



Enric Ripoll Ros
N.º ROAC 17892

Firmado digitalmente por
ENRIQUE RIPOLL (R:
B58671710)

Fecha: 2026.04.30

21:03:18 +02'00'

Este informe se corresponde con el sello distintivo n.º 20/26/09878, emitido por el Colegio de Censores Jurados de Cuentas de Cataluña.

**FUNDACIÓ PER A LA UNIVERSITAT
OBERTA DE CATALUNYA**

Cuentas anuales, informe de gestión y cuenta
de resultados diferenciada entre el campus
principal y el campus global
Ejercicio 2025

Fundació per a la Universitat Oberta de Catalunya

Cuentas anuales del
ejercicio finalizado a
31 de diciembre de 2025,
informe de gestión

SUMARIO

BALANCE DE SITUACIÓN A 31 DE DICIEMBRE DE 2025 (euros)	2
CUENTA DE RESULTADOS A 31 DE DICIEMBRE DE 2025 (euros)	4
ESTADO DE CAMBIO EN EL PATRIMONIO NETO DEL EJERCICIO 2025	5
A) ESTADO DE INGRESOS Y GASTOS RECONOCIDOS	5
B) ESTADO TOTAL DE CAMBIOS EN EL PATRIMONIO NETO	7
ESTADO DE FLUJOS DE EFECTIVO DEL EJERCICIO 2025	8
Memoria	10
1. Actividad de la empresa	10
2. Bases de presentación de las cuentas anuales	16
3. Aplicación del resultado	17
4. Normas de registro y valoración	17
5. Inmovilizaciones intangibles	24
6. Inmovilizaciones materiales	29
7. Arrendamientos	32
8. Inversiones financieras	33
9. Existencias	39
10. Patrimonio neto y fondos propios	40
11. Provisiones y contingencias	50
12. Deudas (largo y corto plazo)	51
13. Administraciones públicas y situación fiscal	54
14. Moneda extranjera	55
15. Ingresos y gastos	56
16. Operaciones y saldos con partes vinculadas	58
17. Otra información	60
18. Información sobre el medioambiente	64
19. Liquidación del presupuesto de la FUOC del ejercicio 2025	65
20. Hechos posteriores	66
Anexo I	67
Informe de gestión correspondiente al ejercicio anual finalizado el 31 de diciembre de 2025	68
1. Antecedentes	68
2. Composición actual del Patronato de la FUOC	70
3. Docencia	70
4. Investigación	74
5. Tecnologías para el aprendizaje	75
6. Biblioteca y Oficina de Ciencia Abierta	76
7. Empresas del grupo y vinculadas	77
8. Evolución de la organización	78
9. Informe anual sobre prevención de conflicto de intereses	78

FUNDACIÓ PER A LA UNIVERSITAT OBERTA DE CATALUNYA

BALANCE DE SITUACIÓN A 31 DE DICIEMBRE DE 2025 (euros)

ACTIVO		Notas de la memoria	Ejercicio 2025	Ejercicio 2024
A)	ACTIVO NO CORRIENTE		84.784.919,69	76.578.827,51
I.	Inmovilizado intangible	Nota 5	28.293.609,95	25.599.018,39
	3. Patentes, licencias, marcas y similares		0,00	0,00
	6. Aplicaciones informáticas		17.509.095,85	14.117.334,59
	7. Materiales didácticos		5.247.676,01	5.507.652,10
	8. Derechos sobre bienes cedidos en uso gratuitamente		5.325.990,63	5.794.234,36
	9. Otro inmovilizado intangible		210.847,46	179.797,34
III.	Inmovilizado material	Nota 6	34.103.912,38	33.887.612,36
	2. Construcciones		27.054.122,56	27.579.639,16
	3. Instalaciones técnicas		4.146.050,37	3.302.999,45
	6. Mobiliario		805.205,30	689.328,67
	7. Equipos para procesamientos de información		1.768.673,82	1.893.041,26
	9. Otro inmovilizado material		329.860,33	422.603,82
V.	Inversiones en empresas del grupo y asociadas a largo plazo	Nota 8.5	191.343,81	266.257,31
	1. Instrumentos de patrimonio		0,00	0,00
	2. Créditos a entidades a largo plazo		191.343,81	266.257,31
VI.	Inversiones financieras a largo plazo	Nota 8.1	22.196.053,55	16.825.939,45
	1. Instrumentos de patrimonio		258,25	258,25
	2. Créditos a terceros		21.678.194,54	16.303.650,88
	5. Otros activos financieros		517.600,76	522.030,32
B)	ACTIVO CORRIENTE		37.579.357,26	33.851.417,55
II.	Existencias	Nota 9	77.149,72	54.127,96
	1. Bienes destinados a las actividades		77.149,72	54.127,96
	Usuarios, patrocinadores y deudores de las actividades y otras cuentas por cobrar	Nota 8.3	28.921.990,63	24.922.954,27
	1. Usuarios y deudores por ventas y prestación de servicios		28.832.625,22	24.800.309,24
	1. Alumnos		4.115.434,38	3.491.987,18
	2. Deudores por subvenciones		23.096.115,05	20.023.805,12
	3. Deudores por prestaciones de servicios		1.621.075,79	1.284.516,94
	2. Deudores, entidades del grupo, asociadas y otras partes vinculadas	Nota 16.2	0,00	0,00
	4. Otros deudores		56.140,56	91.473,39
	5. Personal		9.380,97	12.012,74
	7. Otros créditos con las administraciones públicas	Nota 13.1	23.843,88	19.158,90
IV.	Inversiones en entidades del grupo y asociadas a corto plazo	Nota 16.2	0,00	0,00
	5. Otros activos financieros		0,00	0,00
VI.	Inversiones financieras a corto plazo	Nota 8.2	2.166.957,24	2.000.383,53
	5. Otros activos financieros		2.166.957,24	2.000.383,53
VII.	Periodificaciones a corto plazo	Nota 15.4	2.217.592,45	2.155.571,09
VIII.	Efectivo y otros activos líquidos equivalentes		4.195.667,22	4.718.380,70
	1. Tesorería		4.195.667,22	4.718.380,70
TOTAL ACTIVO			122.364.276,95	110.430.245,06

FUNDACIÓ PER A LA UNIVERSITAT OBERTA DE CATALUNYA

BALANCE DE SITUACIÓN A 31 DE DICIEMBRE DE 2025 (euros)

PASIVO		Notas de la memoria	Ejercicio 2025	Ejercicio 2024
A)	PATRIMONIO NETO		21.505.311,83	20.188.103,68
A.1)	FONDOS PROPIOS	Nota 10.1	1.859.417,53	1.997.884,89
I.	Fondo dotacional		189.038,93	189.038,93
1.	Fondos dotacionales		189.038,93	189.038,93
IV.	Excedentes de ejercicios anteriores		1.808.845,96	3.203.489,03
V.	Excedentes pendientes de aplicación en actividades estatutarias		-	-
VI.	Excedentes del ejercicio		(138.467,36)	(1.394.643,07)
A.3)	SUBVENCIONES, DONACIONES Y LEGADOS RECIBIDOS	Nota 10.2	19.645.894,30	18.190.218,79
1.	Subvenciones oficiales en capital		17.207.530,87	15.672.906,45
2.	Donaciones y legados en capital		2.389,98	3.587,94
3.	Otras subvenciones, donaciones y legados		2.435.973,45	2.513.724,40
B)	PASIVO NO CORRIENTE		31.016.014,98	26.726.507,22
I.	Provisiones a largo plazo	Nota 11	98.013,79	86.013,79
4.	Otras provisiones		98.013,79	86.013,79
II.	Deudas a largo plazo	Nota 12.1	30.387.157,31	26.142.911,51
1.	Deudas a largo plazo con entidades de crédito		7.761.203,97	8.731.025,85
3.	Otros pasivos financieros		22.625.953,34	17.411.885,66
	Deudas con empresas del grupo y empresas asociadas a largo plazo		-	-
III.	Periodificaciones a largo plazo		530.843,88	497.581,92
C)	PASIVO CORRIENTE		69.842.950,14	63.515.634,16
II.	Provisiones a corto plazo		616.809,78	395.767,86
III.	Deudas a corto plazo	Nota 12.2	12.181.055,76	8.459.447,81
1.	Deudas con entidades de crédito		2.945.454,79	2.887.264,98
3.	Otros pasivos financieros		9.235.600,97	5.572.182,84
VI.	Acreedores comerciales y otras cuentas por pagar		50.241.554,65	48.090.521,16
1.	Proveedores		27.064.726,98	27.363.666,73
2.	Proveedores, empresas del grupo y asociadas	Nota 16.2	-	-
4.	Personal		3.303.935,08	2.752.369,25
5.	Pasivos por impuesto corriente		-	-
6.	Otras deudas con las administraciones públicas	Nota 13.1	5.740.667,74	4.543.527,01
7.	Anticipos de usuarios		14.132.224,85	13.430.958,17
VII.	Periodificaciones a corto plazo	Nota 15.4	6.803.529,95	6.569.897,33
TOTAL PATRIMONIO NETO Y PASIVO			122.364.276,95	110.430.245,06

Las notas 1 a 20 descritas en la memoria adjunta forman parte integrante del balance de situación a 31 de diciembre de 2025.

FUNDACIÓ PER A LA UNIVERSITAT OBERTA DE CATALUNYA

CUENTA DE RESULTADOS A 31 DE DICIEMBRE DE 2025 (euros)

	Notas de la memoria	Ejercicio 2025	Ejercicio 2024
A) OPERACIONES CONTINUADAS			
1. Ingresos por las actividades	Nota 15.1	183.997.288,74	172.789.477,67
a) Ventas		130.599.102,97	125.099.904,59
b) Prestación de servicios		1.619.466,34	1.293.085,77
d) Ingresos de promociones, patrocinadores y colaboraciones		83.227,19	88.111,87
e) Subvenciones oficiales a las actividades		51.303.204,36	46.068.028,83
f) Donaciones y otros ingresos para actividades		39.844,45	49.380,00
g) Otras subvenciones, donaciones y legados incorporados al resultado del ejercicio		352.443,43	190.966,61
2. Ayudas concedidas y otros gastos		(5.113.187,15)	(4.923.386,94)
4. Trabajos realizados por la empresa para su activo		136.022,02	104.692,01
5. Aprovisionamientos		(903.589,85)	(845.227,01)
a) Consumo de bienes destinados a las actividades		(968.354,77)	(865.581,14)
d) Deterioro de bienes destinados a las actividades, materias primas		64.764,92	20.354,13
6. Otros ingresos de explotación		68.400,59	156.931,68
a) Ingresos por arrendamientos		51.610,79	131.722,18
c) Ingresos accesorios y otros de gestión corriente		16.789,80	25.209,50
7. Gastos de personal	Nota 15.2	(88.794.996,16)	(80.820.803,73)
a) Sueldos, salarios y asimilados		(67.341.028,38)	(61.924.951,79)
b) Cargas sociales		(21.453.967,78)	(18.895.851,94)
c) Provisiones		-	-
8. Otros gastos de explotación		(85.295.101,48)	(83.284.426,28)
a) Servicios exteriores		(84.448.757,94)	(82.448.062,28)
a2) Arrendamientos y cánones		(387.220,81)	(289.162,90)
a3) Reparaciones y conservación		(3.768.298,11)	(2.317.713,17)
a4) Servicios profesionales independientes		(58.732.144,57)	(58.508.978,50)
a5) Transportes		-	-
a6) Primas de seguros		(297.319,03)	(301.953,26)
a7) Servicios bancarios		(419.186,48)	(395.142,90)
a8) Publicidad, propaganda y relaciones públicas		(6.560.828,95)	(6.402.614,80)
a9) Suministros		(476.132,11)	(519.003,93)
a10) Otros servicios		(13.807.627,88)	(13.713.492,82)
b) Tributos		(78.807,66)	52.634,08
c) Pérdidas, deterioro y variación de provisiones por operaciones de las actividades		(767.535,88)	(888.998,08)
d) Otros gastos de gestión corriente		-	-
9. Amortización del inmovilizado	Notas 5 y 6	(9.476.554,13)	(9.487.716,16)
a) Amortización del inmovilizado		(9.476.554,13)	(9.487.716,16)
10. Subvenciones, donaciones y legados traspasados al resultado	Nota 10.2	5.065.522,55	5.198.438,47
12. Deterioro y resultado por enajenaciones del inmovilizado		-	-
a) Deterioros y pérdidas por enajenaciones del inmovilizado		-	-
13. Otros resultados	Nota 15.5	501.393,21	29.709,52
A.1) RESULTADO DE EXPLOTACIÓN		185.198,34	(1.082.310,77)
14. Ingresos financieros	Nota 15.3	142.453,51	350.900,80
a) De participaciones en instrumentos de patrimonio		-	-
b) De valores negociables y otros instrumentos financieros		142.453,51	350.900,80
15. Gastos financieros	Nota 15.3	(454.410,69)	(664.679,88)
b) Por deudas con terceros		(454.410,69)	(664.679,88)
16. Variación del valor razonable en instrumentos financieros	Nota 8.1	89.970,31	124.047,37
a) Cartera de negociación y otros		89.970,31	124.047,37
17. Diferencias de cambio	Nota 14	(26.765,33)	(35.100,98)
18. Deterioro y resultado por enajenaciones de instrumentos		(74.913,50)	(87.499,61)
a) Deterioro y pérdidas		(74.913,50)	(87.499,61)
A.2) RESULTADO FINANCIERO		(323.665,70)	(312.332,30)
A.3) RESULTADO ANTES DE IMPUESTOS		(138.467,36)	(1.394.643,07)
Impuestos sobre beneficios		-	-
A.4) RESULTADO DEL EJERCICIO PROCEDENTE DE OPERACIONES		(138.467,36)	(1.394.643,07)
A.5) RESULTADO DEL EJERCICIO		(138.467,36)	(1.394.643,07)

Las notas 1 a 20 descritas en la memoria adjunta forman parte integrante de la cuenta de pérdidas y ganancias correspondiente al ejercicio 2025.

FUNDACIÓ PER A LA UNIVERSITAT OBERTA DE CATALUNYA

ESTADO DE CAMBIO EN EL PATRIMONIO NETO DEL EJERCICIO 2025

A) ESTADO DE INGRESOS Y GASTOS RECONOCIDOS

(euros)

	Notas de la memoria	Ejercicio 2025	Ejercicio 2024
A) Resultado de la cuenta de resultados		(138.467,36)	(1.394.643,07)
III. Subvenciones, donaciones y legados recibidos		58.176.845,85	51.869.880,12
1. Financiación pública de inversiones		6.598.949,01	4.646.687,01
1.1. Subvenciones CP inversiones de la Generalitat		6.548.562,76	4.547.265,00
1.3. Otras subvenciones de la Generalitat (no CP)		-	-
1.4. Subvenciones entidades dependientes Generalitat (incluidas AA. PP.)		961,92	5.707,17
1.5. Otras subvenciones del Ministerio		13.151,55	43.799,13
1.6. Subvenciones de la UE		3.074,49	1.513,24
1.7. Otras subvenciones del sector público		33.198,29	48.402,47
1.9. Cesión de uso		-	-
2. Financiación privada de inversiones		-	1.808,66
3. Subvenciones de explotación		51.230.925,25	47.019.633,17
3.1. Subvenciones CP gastos de la Generalitat		41.263.199,29	36.763.606,00
3.2. Subvenciones CP gastos del Ministerio		-	-
3.3. Otras subvenciones de la Generalitat (no CP)		3.019.172,16	3.310.224,46
3.4. Subvenciones entidades dependientes Generalitat (incluidas AA. PP.)		1.863.889,03	1.783.129,42
3.5. Otras subvenciones del Ministerio		2.222.610,83	2.183.574,04
3.6. Subvenciones de la UE		1.752.131,76	1.336.560,80
3.7. Otras subvenciones del sector público		1.109.922,18	1.642.538,45
4. Subvenciones de explotación privadas		346.971,59	201.751,28
IV. Por ganancias y pérdidas actuariales y otros ajustes		-	-
V. Efecto impositivo		-	-
VI. Activos no corrientes y pasivos vinculados, mantenidos para la venta		-	-
B) Total de ingresos y gastos imputados directamente al PN (I + II + III + IV + V + VI)		58.176.845,85	51.869.880,12
Transferencias a la cuenta de resultados			
IX. Subvenciones, donaciones y legados recibidos		(56.721.170,34)	(51.457.537,98)
1. Financiación pública de inversiones		(5.064.324,59)	(5.196.968,30)

1.1. Subvenciones CP inversiones de la Generalitat	(4.475.382,61)	(4.609.360,65)
1.2. Subvenciones CP inversiones del Ministerio	-	-
1.3. Otras subvenciones de la Generalitat (no CP)	(177.129,10)	(178.876,73)
1.4. Subvenciones entidades dependientes Generalitat (incluidas AA. PP.)	(5.088,09)	(6.219,38)
1.5. Otras subvenciones del Ministerio	(20.761,49)	(24.637,04)
1.6. Subvenciones de la UE	(2.703,15)	(5.900,60)
1.7. Otras subvenciones del sector público	(383.260,15)	(371.973,88)
1.9. Cesión de uso	-	-
1.10. Subvenciones del convenio programa, remanente de años anteriores	-	(0,02)
2. Financiación privada de inversiones	(1.197,96)	(1.470,17)
3. Subvenciones de explotación públicas	(51.303.204,36)	(46.053.642,25)
3.1. Subvenciones CP gastos de la Generalitat	(41.263.199,29)	(36.763.606,00)
3.3. Otras subvenciones de la Generalitat (no CP)	(3.096.663,73)	(3.025.705,72)
3.4. Subvenciones entidades dependientes Generalitat (incluidas AA. PP.)	(1.718.516,01)	(1.480.113,58)
3.5. Otras subvenciones del Ministerio	(2.175.643,87)	(2.030.592,83)
3.6. Subvenciones de la UE	(1.759.757,81)	(1.250.446,76)
3.7. Otras subvenciones del sector público	(1.289.423,65)	(1.503.073,29)
3.8. Subvenciones gastos PROFIT	-	(104,07)
4. Subvenciones de explotación privadas	(352.443,43)	(205.457,26)
X. Efecto impositivo	-	-
XI. Activos no corrientes y pasivos vinculados, mantenidos para la venta	-	-
C) Total de transferencias a la cuenta de resultados (VII + VIII + IX + X + XI)	(56.721.170,34)	(51.457.537,98)
EFFECTO EN EL PATRIMONIO NETO (B + C)	1.455.675,51	412.342,14
TOTAL DE INGRESOS Y GASTOS RECONOCIDOS (A + B + C)	1.317.208,15	(982.300,93)

Las notas 1 a 20 descritas en la memoria adjunta forman parte integrante del estado de ingresos y gastos reconocidos correspondiente al ejercicio 2025.

FUNDACIÓ PER A LA UNIVERSITAT OBERTA DE CATALUNYA

ESTADO DE CAMBIO EN EL PATRIMONIO NETO DEL EJERCICIO 2025

B) ESTADO TOTAL DE CAMBIOS EN EL PATRIMONIO NETO (euros)

	Notas de la memoria	Fondos dotacionales	Excedente del ejercicio	Excedentes de ejercicios anteriores	Subvenciones, donaciones y legados	TOTAL
SALDO AJUSTADO AL INICIO DEL EJERCICIO 2024		189.038,93	(491.823,32)	3.695.312,35	17.777.637,40	21.170.165,36
Total de ingresos y gastos reconocidos		-	(1.394.643,07)	-	412.342,14	(982.300,93)
Otras variaciones del patrimonio neto		-	491.823,32	(491.823,33)	239,26	239,25
SALDO FINAL DEL EJERCICIO 2024	Nota 10	189.038,93	(1.394.643,07)	3.203.489,02	18.190.218,80	20.188.103,68
SALDO AJUSTADO AL INICIO DEL EJERCICIO 2025		189.038,93	(1.394.643,07)	3.203.489,02	18.190.218,80	20.188.103,68
Total de ingresos y gastos reconocidos		-	(138.467,36)	-	1.455.675,50	1.317.208,14
Otras variaciones del patrimonio neto		-	1.394.643,07	(1.394.643,06)	-	0,01
SALDO FINAL DEL EJERCICIO 2025	Nota 10	189.038,93	(138.467,36)	1.808.845,96	19.645.894,30	21.505.311,83

Las notas 1 a 20 descritas en la memoria adjunta forman parte integrante del estado total de cambios en el patrimonio neto correspondiente al ejercicio 2025.

FUNDACIÓ PER A LA UNIVERSITAT OBERTA DE CATALUNYA

ESTADO DE LOS FLUJOS DE EFECTIVO DEL EJERCICIO 2025 (euros)

ESTADO DE FLUJOS DE EFECTIVO	Notas de la memoria	Ejercicio 2025	Ejercicio 2024
A. FLUJOS DE EFECTIVO DE LAS ACTIVIDADES DE EXPLOTACIÓN			
1. Resultado del ejercicio antes de impuestos		(138.467,36)	(1.394.643,07)
2. Ajustes del resultado		5.150.805,22	5.461.714,04
a) Amortización del inmovilizado (+)	Notas 5 y 6	9.476.554,13	9.487.716,16
b) Correcciones valorativas por deterioro (+/-)		702.058,46	932.981,22
c) Variación de provisiones (+/-)	Nota 11.1	340.130,46	67.518,02
d) Subvenciones traspasadas (-)	Nota 10.2	(5.065.522,55)	(5.198.438,47)
e) Resultados por bajas y enajenaciones del inmovilizado (+/-)		-	-
g) Ingresos financieros (-)	Nota 15.3	(142.453,51)	(351.004,87)
h) Gastos financieros (+)	Nota 15.3	454.410,69	664.679,88
i) Diferencias de cambio (+/-)		1.887,33	1.295,69
j) Variaciones de valor razonable en instrumentos financieros (+/-)		(89.970,31)	(124.047,37)
k) Otros ingresos y gastos (+/-)		(526.289,48)	(18.986,22)
3. Cambios en el capital corriente		1.862.316,51	3.295.274,28
a) Existencias (+/-)	Nota 9	(13.015,83)	2.350,37
b) Deudores y otras cuentas por cobrar (+/-)		111.231,97	697.887,10
c) Otros activos corrientes (+/-)		(104.240,11)	(23.205,39)
d) Acreedores y otras cuentas por pagar (+/-)		(114.243,12)	3.655.435,07
e) Otros pasivos corrientes (+/-)		1.982.583,60	(1.037.192,87)
4. Otros flujos de efectivo de las actividades de explotación		(310.325,58)	(318.203,36)
a.1) Pago de intereses (-)		(454.410,69)	(664.575,81)
c.1) Cobros de intereses (+)		144.085,11	346.372,45
5. Flujos de efectivo de las actividades de explotación (+/-1+/-2+/-3+/-4)		6.564.328,79	7.044.141,89
B. FLUJOS DE EFECTIVO DE LAS ACTIVIDADES DE INVERSIÓN			
6. Pagos por inversiones (-)		(10.522.005,17)	(10.251.080,44)
b) Inmovilizado intangible		(7.938.075,24)	(7.899.575,70)
c) Inmovilizado material		(2.504.394,93)	(2.350.995,88)

f) Otros activos financieros		(79.535,00)	(508,86)
g) Activos no corrientes mantenidos para la venta		-	-
7. Cobros por desinversiones (+)		5.729,56	3.206.050,42
b) Entidades del grupo y asociadas - instrumentos de patrimonio			
g) Otros activos financieros	Nota 8.2	5.729,56	3.206.050,42
h) Activos no corrientes mantenidos para la venta		-	-
8. Flujos de efectivo de las actividades de inversión (7-6)		(10.516.275,61)	(7.045.030,02)
C. FLUJOS DE EFECTIVO DE LAS ACTIVIDADES DE FINANCIACIÓN			
9. Cobros y pagos por instrumentos de patrimonio		5.734.467,50	3.511.679,42
b) Subvenciones, donaciones y legados recibidos (+)		5.734.467,50	3.511.679,42
10. Cobros y pagos por instrumentos de pasivo financiero		(2.305.234,16)	744.855,80
a) Emisión		617.540,24	4.695.430,09
1. Deudas con entidades de crédito (+)		-	-
3. Otras deudas (+)		617.540,24	4.695.430,09
b) Devolución y amortización de		(2.922.774,40)	(3.950.574,29)
1. Deudas con entidades de crédito (+)	Notas 12.2, 12.3	(911.632,07)	(840.706,98)
2. Deudas con entidades del grupo y asociadas (-)		-	-
3. Otras deudas (-)		(2.011.142,33)	(3.109.867,31)
11. Flujos de efectivo de las actividades de financiación (+/-9+/-10)		3.429.233,34	4.256.535,22
D. EFECTO DE LAS VARIACIONES DEL TIPO DE CAMBIO			
E. AUMENTO/DISMINUCIÓN NETA DEL EFECTIVO O EQUIVALENTES (+/-5+/-8+/-11+/-D)			
Efectivo o equivalentes al comienzo del ejercicio		4.718.380,70	462.733,61
Efectivo o equivalentes al final del ejercicio		4.195.667,22	4.718.380,70

Fundació per a la Universitat Oberta de Catalunya

Memoria

del ejercicio anual finalizado a

31 de diciembre de 2025

1. Actividad de la empresa

La Fundació per a la Universitat Oberta de Catalunya (en adelante, FUOC), con domicilio social en Barcelona, rambla del Poblenou, núm. 154-156, se constituyó ante notario el día 6 de octubre de 1994.

El objeto fundacional de la FUOC es el siguiente:

- Promover la creación y el reconocimiento de una universidad de formulación jurídica de derecho privado con la finalidad de ofrecer estudios universitarios no presenciales para facilitar el acceso a la educación universitaria a todas las personas que, por razones personales, laborales, económicas o de cualquier otra índole, deseen cursar estudios no presenciales.
- Promover actividades de cooperación internacional con el objetivo de favorecer el progreso social, cultural, económico, científico y técnico de los países en vías de desarrollo a través de varias actividades, especialmente las relacionadas con la enseñanza no presencial como herramienta de promoción social, solidaridad y fomento de la paz. Asimismo, la FUOC puede ampliar las actividades a cualquier otra finalidad de interés para el desarrollo de la paz, la solidaridad y la cooperación internacional.
- La FUOC también dedica atención preferente a facilitar la implantación de las nuevas tecnologías de la información y la comunicación y a impulsar la adaptación a la sociedad de la información y el conocimiento, por lo que puede llevar a cabo servicios de investigación, de consultoría, informáticos, de documentación y de información relacionados con las tecnologías de la información y la comunicación.

Los Estatutos actuales incorporan, en el capítulo VII del título II, la obligación por parte del Patronato de elaborar un informe sobre las situaciones de conflictos de intereses que hayan podido producirse y las medidas adoptadas para asegurar la objetividad de las decisiones o los acuerdos tomados, que se incluye en el informe de gestión.

La FUOC lidera Invergy y deposita las cuentas anuales individuales en la Dirección General de Derecho, Entidades Jurídicas y Mediación (Protectorado) del Departamento de Justicia de la Generalitat de Cataluña. Acogiéndose a la dispensa por significatividad, la Fundació no presenta cuentas anuales consolidadas en el ejercicio 2025. Véase la nota 17.6.

El presupuesto de la FUOC estuvo incluido dentro de los presupuestos de la Generalitat desde el ejercicio 2008 hasta el ejercicio 2012.

El 2 de agosto de 2008 entró en vigor la Ley 4/2008, de 24 de abril, del libro tercero del Código Civil de Cataluña, relativo a las personas jurídicas. El libro tercero refunde, sistematiza y armoniza la legislación catalana de asociaciones y fundaciones hasta ahora contenida en la Ley 7/1997 y la Ley 5/2001, respectivamente.

El Patronato de la FUOC acordó, en fecha 20 de diciembre de 2012, la modificación de los Estatutos de la Fundació per a la Universitat Oberta de Catalunya para adaptarlos a las disposiciones del libro tercero del Código Civil de Cataluña, relativo a las personas jurídicas. El 28 de noviembre de 2013 se escrituró la adaptación de los estatutos de las fundaciones a la nueva legislación.

En fecha 20 de febrero de 2014, el Patronato acordó la adaptación de los Estatutos de la FUOC a lo dispuesto en la Ley 2/2014, de 27 de enero, de medidas fiscales, administrativas, financieras y del sector público, en su artículo 144, de modificación de la Ley 3/1995, de 6 de abril, de reconocimiento de la UOC. Por esta ley, dado que el Patronato está formado mayoritariamente por patrones privados, la universidad puede considerarse una fundación que no forma parte del sector público y, por lo tanto, no incluida en los presupuestos de la Generalitat. Actualmente, los Estatutos tienen la

aprobación definitiva del Gobierno de la Generalitat y han sido elevados a públicos e inscritos en el Registro de Fundaciones de la Dirección General de Derecho, Entidades Jurídicas y Mediación (Protectorado) del Departamento de Justicia de la Generalitat de Cataluña para su aprobación.

Así pues, la modificación de los Estatutos incluye cambios en la composición del Patronato, el cual está formado por los siguientes miembros:

- Tres patronos: un representante de la Federación Catalana de Cajas de Ahorro o la entidad que la suceda, un representante de la Cámara de Comercio, Industria y Navegación de Barcelona y un representante del Institut d'Estudis Catalans.
- Tres patronos designados entre personas físicas o jurídicas, de relevancia en los ámbitos social, cultural, científico o profesional, que no pertenezcan al sector público. La designación la hará una comisión formada por la Federación Catalana de Cajas de Ahorro o la entidad que la suceda, un representante de la Cámara de Comercio, Industria y Navegación de Barcelona y un representante del Institut d'Estudis Catalans. La comisión, habiendo escuchado previamente al rector o rectora, designará a los tres patronos por unanimidad y garantizará su independencia respecto de los miembros de la comisión que los haya designado.
- Cinco patronos designados por el Gobierno de la Generalitat.

El presidente o presidenta del Patronato será elegido por mayoría entre los patronos. La secretaria del Patronato la ocupará el secretario o secretaria general de la Universitat Oberta de Catalunya.

El Patronato de la FUOC acordó, en fecha 14 de diciembre de 2018, la propuesta de modificación de los artículos 9, 16, 17, 23 y 32 de los Estatutos de la Fundació per a la Universitat Oberta de Catalunya, la aprobación del texto refundido de los Estatutos resultante de dicha modificación y la modificación de los artículos 16, 22 y 33 de las Normas de Organización y Funcionamiento de la UOC, con el fin de adaptarlas a las modificaciones mencionadas.

La modificación de los artículos 9, 16, 17 y 32 referidos queda sometida a la condición suspensiva de la posterior ratificación por parte del Gobierno de la Generalitat de Cataluña, de conformidad con lo establecido en el Acuerdo de Gobierno de 10 de julio de 2012, por el que se aprueban criterios para la creación, la modificación y la supresión de entidades en las que participa la Generalitat.

La modificación de los Estatutos de la UOC tiene básicamente como objetivos: a) una ampliación de la composición del Patronato en cuatro nuevos miembros (que pasarán de 11 a 15), en cuya designación participarán el Consejo de Universidades y el colectivo Alumni para garantizar su participación en la gobernanza de la institución, y b) una modificación de la duración del cargo de rector o rectora, en el sentido de posibilitar que el Patronato, en caso de que lo considere necesario para garantizar la consecución de los objetivos de la Fundación o un correcto traspaso de funciones, pueda acordar una renovación del cargo por un único periodo máximo de tres años.

Asimismo, en fecha 12 de diciembre de 2023, el Patronato de la FUOC acordó el traslado de domicilio social de la FUOC a la rambla del Poblenou, 154-156, 08018 Barcelona, con la consiguiente modificación del artículo 4 de los Estatutos. El acuerdo se elevó a público mediante escritura notarial de 19 de diciembre de 2023, otorgada por el notario Sr. Francisco Armas Omedes, con número de protocolo 2.187. En fecha 5 de febrero de 2024, dicho acuerdo se inscribió en el Registro de Fundaciones de la Generalitat de Cataluña.

Personal docente

Desde la constitución de la UOC como universidad, y en conformidad con la Ley 3/1995, de 6 de abril, de reconocimiento de la Universitat Oberta de Catalunya, el personal docente está formado por personal propio de la UOC, con contratación laboral, y también por personal docente colaborador, con contratación externa, para el que se establecen los correspondientes convenios y acuerdos específicos de colaboración externa.

En el caso del personal docente colaborador, esta figura está regulada por la actual disposición adicional novena de la Ley Orgánica 2/2023, de 22 de marzo, del Sistema Universitario (LOSU) —anterior Ley Orgánica 6/2001, de 21 de diciembre, de Universidades (LOU)—, que establece la posibilidad de que las universidades no presenciales cuenten con profesorado colaborador para desarrollar las funciones de apoyo docente y efectuar actividades de orientación y acompañamiento en el aprendizaje del estudiantado, el cual deberá tener una dedicación profesional principal ajena al ámbito académico universitario. En el caso de la UOC, esta figura de profesorado colaborador ha sido avalada por sentencia judicial del Tribunal Superior de Justicia de Cataluña (Sentencia n.º 5344/2002, 19 de julio), y en sentencias más actualizadas, como la del Juzgado de lo Social n.º 32 de Barcelona (Sentencia n.º 390/2024, 3 de diciembre) y la del Juzgado de lo Social n.º 24 de Barcelona (Sentencia n.º 314/2025, 29 de septiembre).

Asimismo, esta misma disposición adicional también contempla que el profesorado procedente de las universidades públicas pueda ejercer funciones de apoyo docente en las universidades no presenciales, públicas o parcialmente financiadas por las comunidades autónomas, y que operan con precios públicos. En consecuencia, esta previsión permite que el profesorado de las universidades públicas pueda ejercer funciones de apoyo docente en la UOC, puesto que se trata de una universidad que imparte enseñanzas no presenciales, que está parcialmente financiada por la Generalitat de Cataluña y que se rige de acuerdo con el decreto de precios de los servicios académicos en las universidades públicas y en la UOC que el Gobierno catalán aprueba para cada curso académico.

En cuanto al personal propio, además de otras figuras de personal docente de contratación laboral en la UOC, puesto que se trata de una universidad no presencial, participada por el sector público, que opera con precios públicos, también puede acogerse a la modalidad de contratación laboral propia del personal asociado de las universidades públicas, de acuerdo con lo establecido en la disposición adicional novena de la LOSU. Sin embargo, el despliegue de esta figura finalmente ha quedado interrumpido para valorar su viabilidad con el modelo educativo de la UOC.

Ayudas concedidas

La FUOC ofrece distintas modalidades de ayudas para su estudiantado, destinadas a facilitar el acceso y la continuidad de sus estudios. Los principales tipos de ayudas son los siguientes:

Descuentos por familia numerosa. En el decreto de precios se especifica que se aplicará la normativa vigente, correspondiente al artículo 12 de la Ley 40/2003, de 18 de noviembre, donde se detalla que se conceden descuentos en las tasas universitarias, incluyendo la matrícula y las tasas para la expedición de títulos, certificados y otros servicios académicos.

Se establecen dos categorías de descuentos:

- Categoría general: 50 % de reducción en el importe de los créditos matriculados y la tasa de gestión del expediente académico.
- Categoría especial: 100 % de reducción en el importe de los créditos matriculados y la tasa de gestión del expediente académico.

Becas Equidad. Tal y como se especifica en el artículo 4 del decreto de precios, las universidades públicas y la UOC participan en el programa de becas Equidad, en colaboración con la Generalitat de Cataluña y la Agencia de Gestión de Ayudas Universitarias y de Investigación (AGAUR). Las becas Equidad tienen como objetivo garantizar la igualdad de oportunidades, minorando la aportación económica de los estudiantes en función de su nivel de renta familiar, de acuerdo con los porcentajes establecidos en la convocatoria correspondiente.

Otras ayudas. La FUOC contabiliza como ayudas la parte no liquidable de las exenciones gestionadas por la Generalitat de Cataluña y de las becas generales concedidas por el Ministerio de Educación, liquidadas por AGAUR. El importe contabilizado de estas ayudas corresponde, en el caso de las exenciones, a los recargos aplicados por estudiantado repetidor o titulado, y en el caso de las becas, a la diferencia entre el precio oficial establecido por el decreto de precios y la tarifa aplicada por el Ministerio.

Durante el ejercicio 2025, el importe total de las ayudas concedidas ha sido de 5.094.665,15 euros, en comparación con los 4.923.386,94 euros del ejercicio 2024. Esta cifra refleja el esfuerzo de la UOC por apoyar a su estudiantado y garantizar el acceso a la educación superior.

Convenios suscritos con otras entidades

El detalle de los principales convenios de colaboración con impacto económico en el ejercicio 2025 suscritos por la FUOC es el siguiente. En los siguientes cuadros se detallan los convenios que tienen un efecto económico superior a 50.000 euros.

Convenios que suponen un gasto superior a 50.000 euros

Nombre de la entidad	N.º de plantilla	Descripción del documento	Fecha del convenio	Fecha de finalización	Importe
Universidad de Barcelona (UB)	N.º 3	El objeto de esta adenda es establecer las condiciones de colaboración entre ambas universidades para la asignación temporal de profesorado o personal técnico de la UB a la UOC para desarrollar tareas de consultoría y tutoría (asesoramiento y colaboración en la docencia) en las asignaturas o los planes de estudios de la oferta formativa de la UOC.	01/09/2024	2.º semestre del curso 2024-2025	562.510,11
Universidad de Girona (UdG)	N.º 52	El objeto de esta adenda es establecer las condiciones de colaboración entre ambas universidades para la asignación temporal de profesorado o personal técnico de la UdG a la UOC para desarrollar tareas de consultoría y tutoría (asesoramiento y colaboración en la docencia) en las asignaturas o los planes de estudios de la oferta formativa de la UOC.	01/09/2024	2.º semestre del curso 2024-2025	210.326,54
Universidad de Lleida (UdL)	N.º 1	El objeto de esta adenda es establecer las condiciones de colaboración entre ambas universidades para la asignación temporal de profesorado o personal técnico de la UdL a la UOC para desarrollar tareas de consultoría y tutoría (asesoramiento y colaboración en la docencia) en las asignaturas o los planes de estudios de la oferta formativa de la UOC.	01/09/2024	2.º semestre del curso 2024-2025	167.874,41
Universitat Jaume I (UJI)	N.º 1	El objeto de esta adenda es establecer las condiciones de colaboración entre ambas universidades para la asignación temporal de profesorado o personal técnico de la UJI a la UOC para desarrollar tareas de consultoría y tutoría (asesoramiento y colaboración en la docencia) en las asignaturas o los planes de estudios de la oferta formativa de la UOC.	01/09/2024	2.º semestre del curso 2024-2025	120.442,56
Universitat Politècnica de Catalunya (UPC)	N.º 1	El objeto de esta adenda es establecer las condiciones de colaboración entre ambas universidades para la asignación temporal de profesorado o personal técnico de la UPC a la UOC para desarrollar tareas de consultoría y tutoría (asesoramiento y colaboración en la docencia) en las asignaturas o los planes de estudios de la oferta formativa de la UOC.	01/09/2024	2.º semestre del curso 2024-2025	284.086,99
Universidad Pompeu Fabra (UPF)	N.º 1	El objeto de esta adenda es establecer las condiciones de colaboración entre ambas universidades para la asignación temporal de profesorado o personal técnico de la UPF a la UOC para desarrollar tareas de consultoría y tutoría (asesoramiento y colaboración en la docencia) en las asignaturas o los planes de estudios de la oferta formativa de la UOC.	01/09/2024	2.º semestre del curso 2024-2025	140.428,19

Nombre de la entidad	N.º de plantilla	Descripción del documento	Fecha del convenio	Fecha de finalización	Importe
Universitat Rovira i Virgili (URV)	N.º 3	El objeto de esta adenda es establecer las condiciones de colaboración entre ambas universidades para la asignación temporal de profesorado o personal técnico de la URV a la UOC para desarrollar tareas de consultoría y tutoría (asesoramiento y colaboración en la docencia) en las asignaturas o los planes de estudios de la oferta formativa de la UOC.	01/09/2024	2.º semestre del curso 2024-2025	384.417,76
Universitat de València, Estudi General (UV)	N.º 1	El objeto de la presente adenda es establecer la asignación temporal de profesorado o personal técnico de la UV a la UOC para desempeñar tareas de atención docente en las asignaturas y los planes de estudios de la oferta formativa de la UOC.	01/11/2025	2.º semestre del curso 2024-2025	282.917,86
Universitat Autònoma de Barcelona (UAB)	En negociació	El objeto de esta adenda es establecer las condiciones de colaboración entre ambas universidades para la asignación temporal de profesorado o personal técnico de la UAB a la UOC para desarrollar tareas de consultoría y tutoría (asesoramiento y colaboración en la docencia) en las asignaturas o los planes de estudios de la oferta formativa de la UOC.		2.º semestre del curso 2024-2025	273.623,59
Universidad de las Illes Balears (UIB)	N.º 1	El objeto de esta adenda es establecer las condiciones de colaboración entre ambas universidades para la asignación temporal de profesorado o personal técnico de la UIB a la UOC para desarrollar tareas de consultoría y tutoría (asesoramiento y colaboración en la docencia) en las asignaturas o los planes de estudios de la oferta formativa de la UOC.	01/09/2024	2.º semestre del curso 2024-2025	172.359,23
Universidad de Almería (UAL)	N.º 1	El objeto de esta adenda es establecer las condiciones de colaboración entre ambas universidades para la asignación temporal de profesorado o personal técnico de la UAL a la UOC para desarrollar tareas de consultoría y tutoría (asesoramiento y colaboración en la docencia) en las asignaturas o los planes de estudios de la oferta formativa de la UOC.	01/09/2024	2.º semestre del curso 2024-2025	58.215,41
Universidad de Barcelona (UB)	N.º 4	El objeto de esta adenda es establecer las condiciones de colaboración entre ambas universidades para la asignación temporal de profesorado o personal técnico de la UB a la UOC para desarrollar tareas de consultoría y tutoría (asesoramiento y colaboración en la docencia) en las asignaturas o los planes de estudios de la oferta formativa de la UOC.	01/09/2025	1.º semestre del curso 2025-2026	160.036,56
Universidad de Girona (UdG)	N.º 1	El objeto de esta adenda es establecer las condiciones de colaboración entre ambas universidades para la asignación temporal de profesorado o personal técnico de la UdG a la UOC para desarrollar tareas de consultoría y tutoría (asesoramiento y colaboración en la docencia) en las asignaturas o los planes de estudios de la oferta formativa de la UOC.	01/09/2025	1.º semestre del curso 2025-2026	69.340,78

Nombre de la entidad	N.º de plantilla	Descripción del documento	Fecha del convenio	Fecha de finalización	Importe
Universidad de Lleida (UdL)	N.º 2	El objeto de esta adenda es establecer las condiciones de colaboración entre ambas universidades para la asignación temporal de profesorado o personal técnico de la UdL a la UOC para desarrollar tareas de consultoría y tutoría (asesoramiento y colaboración en la docencia) en las asignaturas o los planes de estudios de la oferta formativa de la UOC.	01/09/2025	1.º semestre del curso 2025-2026	69.403,72
Universitat Politècnica de Catalunya (UPC)	N.º 1	El objeto de esta adenda es establecer las condiciones de colaboración entre ambas universidades para la asignación temporal de profesorado o personal técnico de la UPC a la UOC para desarrollar tareas de consultoría y tutoría (asesoramiento y colaboración en la docencia) en las asignaturas o los planes de estudios de la oferta formativa de la UOC.	01/09/2025	1.º semestre del curso 2025-2026	95.725,06
Universitat Rovira i Virgili (URV)	N.º 4	El objeto de esta adenda es establecer las condiciones de colaboración entre ambas universidades para la asignación temporal de profesorado o personal técnico de la URV a la UOC para desarrollar tareas de consultoría y tutoría (asesoramiento y colaboración en la docencia) en las asignaturas o los planes de estudios de la oferta formativa de la UOC.	01/09/2025	1.º semestre del curso 2025-2026	118.750,37
Universitat Autònoma de Barcelona (UAB)	En negociació	El objeto de esta adenda es establecer las condiciones de colaboración entre ambas universidades para la asignación temporal de profesorado o personal técnico de la UAB a la UOC para desarrollar tareas de consultoría y tutoría (asesoramiento y colaboración en la docencia) en las asignaturas o los planes de estudios de la oferta formativa de la UOC.		1.º semestre del curso 2025-2026	69.916,52

2. Bases de presentación de las cuentas anuales

2.1. Imagen fiel y marco normativo de información financiera aplicable a la FUOC

Las cuentas anuales adjuntas del ejercicio 2025 se han preparado a partir de los registros contables de la Fundació y se han aplicado las disposiciones legales vigentes en materia contable con el objetivo de mostrar la imagen fiel del patrimonio, de la situación financiera y de los resultados y flujos de tesorería de la Fundació.

Las cuentas anuales han sido formuladas por los patronos de acuerdo con el marco normativo de información financiera aplicable a la Fundació, que es el establecido en los siguientes documentos:

- La Ley 4/2008, de 24 de abril, del libro tercero del Código Civil de Cataluña, relativo a las personas jurídicas.
- La Ley 5/2001, de 2 de mayo, de Fundaciones.
- El Decreto 259/2008, de 23 de diciembre, por el que se aprueba el Plan de contabilidad de las fundaciones y las asociaciones sujetas a la legislación de la Generalitat de Cataluña.
- El Decreto 125/2010, de 14 de diciembre, de modificación del Plan de contabilidad de las fundaciones y las asociaciones sujetas a la legislación de la Generalitat de Cataluña, aprobado por el Decreto 259/2008, de 23 de diciembre.
- Supletoriamente, también se han tomado como referencia las normas descritas en el Real Decreto 776/1998, de 30 de abril, de las entidades sin ánimo de lucro, en todo lo que no haya sido derogado por el Real Decreto 1514/07, de 16 de noviembre, por el que se aprueba el Plan general de contabilidad.

2.2. Principios contables no obligatorios aplicados

No se han aplicado principios contables no obligatorios. Adicionalmente, los patronos han formulado las cuentas anuales considerando la totalidad de los principios y normas contables de aplicación obligatoria que tienen un efecto significativo. No existe ningún principio contable que, siendo obligatorio, se haya dejado de aplicar.

2.3. Aspectos críticos de la valoración y estimación de la incertidumbre

En la elaboración de las cuentas anuales adjuntas se han utilizado estimaciones hechas por la dirección de la FUOC para valorar algunos de los activos, pasivos, ingresos, gastos y compromisos que figuran registrados. Las principales estimaciones aplicadas a las cuentas anuales han sido las siguientes:

- La vida útil de los activos intangibles y materiales (véanse las notas 4.1 y 4.2)
- El valor actual y la recuperabilidad de activos intangibles y materiales (véase la nota 4.2)
- La valoración del deterioro de las inversiones en empresas del grupo (véase la nota 4.4.1)
- La evaluación de posibles pérdidas por deterioro de créditos (véase la nota 4.4.1)
- La valoración de los servicios pendientes de facturación (véase la nota 4.8)
- La valoración de los importes de las provisiones y contingencias (véase la nota 4.9)

Aunque las estimaciones se han efectuado a partir de la mejor información disponible al cierre del ejercicio 2025, es posible que acontecimientos futuros obliguen a modificarlas (al alza o a la baja) en los próximos ejercicios, lo que se llevaría a cabo, si procede, de forma prospectiva.

2.4. Comparación de la información

La información incluida en la memoria, relativa al ejercicio anual finalizado a 31 de diciembre de 2025, se presenta, a efectos comparativos, con la información del ejercicio anual finalizado a 31 de diciembre de 2024.

2.5. Agrupación de partidas

Determinadas partidas del balance, de la cuenta de pérdidas y ganancias y del estado de cambios en el patrimonio neto se presentan de forma agrupada para facilitar su comprensión, a pesar de que, hasta donde ha sido relevante, se ha incluido la información desagregada en las notas correspondientes de la memoria.

2.6. Cambios en criterios y estimaciones contables

Durante el ejercicio 2025 no se han producido cambios de criterios contables significativos respecto a los aplicados en el ejercicio 2024.

2.7. Corrección de errores

En este ejercicio no se ha hecho ninguna corrección de errores de ejercicios anteriores imputados directamente al patrimonio neto.

2.8. Fondo de maniobra

El balance de situación de la FUOC presenta, de forma recurrente, un fondo de maniobra negativo. Sin tener en cuenta las periodificaciones, el fondo de maniobra ha sido negativo por un importe de -27.677 miles de euros en 2025 (fondo de maniobra negativo sin tener en cuenta las periodificaciones de -25.249 miles de euros en 2024).

En general, en el ciclo de maduración de la FUOC se produce el cobro del cliente (matrícula del estudiantado) antes de comenzar con la prestación del servicio. Esto, junto con el periodo medio de pago a proveedores, permite funcionar con un fondo de maniobra negativo sin generar problemas de liquidez.

Partiendo del presupuesto correspondiente al año 2026, aprobado por el Patronato el 9 de febrero de 2026, se hizo un presupuesto de tesorería que incluye los ingresos de la transferencia a favor de la Fundació per a la Universitat Oberta de Catalunya para la financiación de los gastos de funcionamiento y de inversión. Este presupuesto no presenta tensiones de tesorería.

3. Aplicación del resultado

El Patronato propone distribuir el resultado negativo generado en 2025 dentro del epígrafe "Excedentes de ejercicios anteriores":

	Euros
	31/12/2025
Bases de reparto:	
Excedentes del ejercicio	(138.467,36)
Total	(138.467,36)
Aplicación:	
Excedente de ejercicios anteriores	(138.467,36)
Total	(138.467,36)

4. Normas de registro y valoración

Las principales normas de valoración utilizadas por la FUOC en la elaboración de sus cuentas anuales para el ejercicio anual finalizado a 31 de diciembre de 2025, de acuerdo con las normas establecidas por el Plan general de contabilidad, han sido las siguientes:

4.1. Inmovilizado intangible

Como norma general, el inmovilizado intangible se valora inicialmente por el precio de adquisición o coste de producción. Posteriormente, se valora al coste minorado por la amortización acumulada correspondiente y, si procede, por las pérdidas por deterioro que haya experimentado. Estos activos se amortizan según su vida útil.

La Ley 22/2015, de 20 de julio, de Auditoría de Cuentas, introdujo determinadas modificaciones en el Código de Comercio (artículo 39.4) que afectan a los activos intangibles y el fondo de comercio. La nueva redacción

establece que los inmovilizados intangibles son activos de vida útil definida, y que cuando la vida útil de estos activos no puede estimarse de forma fiable, deben amortizarse en un plazo de diez años, salvo que otra disposición legal o reglamentaria establezca un plazo diferente.

El coste de las inversiones incorpora el porcentaje del IVA soportado, que, de acuerdo con la regla de prorrata, no puede deducirse. A lo largo del año, la FUOC ha aplicado el régimen de sectores diferenciados con prorrata especial, y el porcentaje de IVA que se ha aplicado como coste más alto ha sido en función de las operaciones o los sectores para los que se han hecho los servicios.

Derechos sobre bienes cedidos en uso gratuitamente

Los derechos sobre bienes cedidos en uso gratuitamente se reflejan en el activo del balance por el valor que se les atribuye en el momento de concederlos. Este valor se determina de acuerdo con el valor razonable de los derechos de uso, registrando en el patrimonio neto la subvención o donación en capital correspondiente por el mismo importe. El derecho de uso se amortiza de acuerdo con la pérdida de valor estimada de forma lineal al finalizarse el plazo de la cesión.

Los costes de renovación, ampliación o mejora que puedan aplicarse sobre estos bienes, siempre que representen un aumento de su capacidad o productividad, o una prolongación de su vida útil, se registran como activos intangibles y se amortizan de acuerdo con el periodo de cesión o con la vida útil de los activos cedidos si la duración fuera menor.

Aplicaciones informáticas

Es el importe satisfecho por la adquisición o derecho al uso de programas informáticos. Se valora inicialmente por su precio de adquisición. Esta es la partida más importante en inversiones de la FUOC, y básicamente se trata de inversiones relacionadas con:

1. Herramientas para el aprendizaje
2. Aplicaciones de investigación
3. Aplicaciones para la gestión académica
4. Aplicaciones de la gestión de la difusión y la publicación
5. Aplicación de gestión docente
6. Aplicación de gestión de atención e información
7. Aplicaciones de gestión de la captación y acceso
8. Ecosistema de datos
9. Plataformas digitales
10. Aplicaciones de gestión económica y legal

Estas inversiones se detallan en el punto 5, "Inmovilizaciones intangibles", de esta memoria.

Módulos didácticos

Los módulos didácticos se contabilizan según el coste de elaboración externo, y, en menor grado, también capitalizamos los materiales docentes creados por el propio personal de la UOC. Dichos materiales se amortizan en cinco años. La dotación para la amortización del ejercicio se ha calculado de forma individualizada para cada elemento, a partir de la fecha de la adquisición y considerando su vida útil estimada.

Al cierre de cada ejercicio, se evalúa el posible deterioro de los activos intangibles, de acuerdo con los criterios descritos al final de la nota 4.2.

La FUOC amortiza el inmovilizado intangible siguiendo el método lineal, aplicando porcentajes de amortización anual calculados en función de los años de vida útil estimada de los bienes respectivos, según el siguiente detalle:

Concepto	Porcentaje de amortización
Marcas y similares	20 %
Cesiones edificio U (*)	6,66 %
Aplicaciones informáticas (**)	16,66 % – 25 %
Módulos didácticos	20 %

* Las cesiones correspondientes al edificio U del complejo de Can Jaumandreu formalizadas el 26 de mayo de 2021 y el 8 de febrero de 2023, respectivamente, se contabilizan como inmovilizado intangible que debe amortizarse en quince años (6,66 % anual), prorrogables diez años más.

** Las aplicaciones informáticas se amortizan normalmente en cuatro años, a excepción de las correspondientes a grandes proyectos estratégicos (EGD, LMS, Gaudí, evaluación digital y portales), que se amortizan en seis años. Del proyecto Gaudí, las altas de inversiones de los ejercicios 2024 y 2025 tienen consideración de inversiones en curso, capitalizables en el ejercicio 2026, que es cuando está prevista su entrada en funcionamiento.

4.2. Inmovilizado material

El inmovilizado material se valora inicialmente por el precio de adquisición o coste de producción, y posteriormente se minora por la amortización acumulada correspondiente; las pérdidas por deterioro, si las hay, se valoran según el criterio mencionado al final de la nota 4.2.

El coste de las inversiones incorpora el porcentaje del IVA soportado, que, de acuerdo con la regla de prorrata, no puede deducirse. A lo largo del año, la FUOC ha aplicado el régimen de sectores diferenciados con prorrata especial, y el porcentaje de IVA que se ha aplicado como coste más alto ha sido en función de las operaciones o los sectores para los que se han hecho los servicios.

Los gastos de conservación y mantenimiento se cargan a la cuenta de explotación del ejercicio en el que se producen.

La FUOC tiene implantado un sistema de control de las inmovilizaciones, que detalla de forma individualizada los distintos elementos de los que se conforman y las amortizaciones acumuladas correspondientes.

El inmovilizado material se amortiza siguiendo el método lineal, aplicando porcentajes de amortización anual calculados en función de los años de vida útil estimada de los bienes respectivos, según el siguiente detalle:

Concepto	Porcentaje de amortización
Construcciones	4 %
Edificio Can Jaumandreu (O + C)	1,68 %
Instalaciones técnicas	10 %
Mobiliario	20 %
Equipos de audio y vídeo	20 %
Equipos para procesos de la información	25 %
Equipo Labs	20 %
Otros inmovilizados materiales	20 %

El edificio de Can Jaumandreu (edificios O y C), adquirido el 31 de octubre de 2018, se amortiza de acuerdo con la duración del derecho de superficie, constituido originalmente el 17 de marzo de 2003 y que, según la escritura de compraventa inicial, tenía un plazo máximo de 75 años (con vencimiento el día 17 de marzo de 2078). Por lo tanto, en el momento de la compra, su vida útil restante era de 59 años y 5 meses (1,68 % anual).

Deterioro de valor de activos intangibles y materiales

Al cerrar cada ejercicio, o siempre que haya indicios de pérdida de valor, la FUOC estima, mediante el test de deterioro, la posible existencia de pérdidas de valor que reduzcan el valor recuperable a un importe inferior al del valor contable.

Al cierre del ejercicio 2025, no se han detectado indicios de pérdida de valor.

4.3. Arrendamientos

Los arrendamientos se clasifican como arrendamientos financieros, siempre que de sus condiciones se deduzca que los riesgos y beneficios inherentes a la propiedad del activo objeto del contrato se transfieren sustancialmente al arrendatario. Los demás arrendamientos se clasifican como arrendamientos operativos.

Actualmente, la FUOC no tiene arrendamientos financieros.

Arrendamiento operativo

Los gastos derivados de los acuerdos de arrendamiento operativo se cargan a la cuenta de pérdidas y ganancias del ejercicio en el que se devengan.

Los cobros o pagos que se hagan al contratar un arrendamiento operativo se tratarán como cobros o pagos avanzados que se imputarán a resultados a lo largo del periodo del arrendamiento, a medida que se cedan o se reciban los beneficios del activo arrendado.

4.4. Instrumentos financieros

4.4.1. Activos financieros

Clasificación

- a) Préstamos y partidas por cobrar: activos financieros originados en la venta de bienes o en la prestación de servicios por operaciones de tráfico de la empresa, o los que, por el hecho de no tener un origen comercial, no sean instrumentos de patrimonio ni derivados y cuyos cobros sean de cuantía fija o determinable y no se negocien en un mercado activo.
- b) Fianzas y depósitos constituidos por la FUOC en cumplimiento de las cláusulas contractuales de los varios arrendamientos operativos formalizados.
- c) Inversiones en el patrimonio de empresas del grupo, empresas asociadas y multigrupo: se consideran empresas del grupo las vinculadas con la entidad por una relación de control, y empresas asociadas sobre las que la entidad ejerce una influencia significativa. Adicionalmente, dentro de la categoría de multigrupo se encuentran las sociedades sobre las que, en virtud de un acuerdo, se ejerce un control conjunto con uno o más socios.
- d) Activos financieros mantenidos para negociar: son los activos adquiridos con el objetivo de enajenarlos a corto plazo o los que forman parte de carteras de las que existen evidencias de actuaciones recientes con este objetivo. Esta categoría también incluye los derivados financieros que no sean contratos de garantías financieras (por ejemplo, avales) ni se hayan designado como instrumentos de cobertura.
- e) Activos financieros disponibles para la venta: se incluyen los valores representativos de deuda e instrumentos de patrimonio de otras empresas que no se han clasificado en ninguna de las categorías descritas anteriormente.

Valoración

Las inversiones en el patrimonio de empresas del grupo, empresas asociadas y multigrupo se valoran por su coste, minorándolo, si procede, por el importe acumulado de las correcciones valorativas por deterioro. Estas correcciones se calculan como la diferencia entre su valor en libros y el importe recuperable, entendiéndose este como el mayor importe entre su valor razonable menos los costes de venta y el valor actual de los flujos de efectivo

futuros derivados de la inversión. Sin mejor evidencia del importe recuperable, se toma en consideración el patrimonio neto de la entidad participada, corregido por las plusvalías tácitas existentes en la fecha de la valoración.

Los activos financieros mantenidos para negociar se valoran por su valor razonable, y el resultado de las variaciones de este valor razonable se registra en la cuenta de pérdidas y ganancias.

Los activos financieros disponibles para la venta se valoran por su valor razonable, y el resultado de las variaciones de este valor se registra en el patrimonio neto, hasta que el activo se enajene o haya experimentado un deterioro de valor (de carácter estable o permanente), momento en el que estos resultados acumulados en el patrimonio neto pasan a registrarse en la cuenta de pérdidas y ganancias. En este sentido, existe la presunción de que hay deterioro (carácter permanente) si se ha producido una caída de más del 40 % del valor de cotización del activo o se ha producido un descenso del valor de cotización de forma prolongada durante un periodo de un año y medio sin que haya recuperado el valor.

Al menos una vez al cierre del ejercicio, la FUOC realiza un test de deterioro para los activos financieros que no están registrados a valor razonable. Se considera que existe evidencia objetiva de deterioro si el valor recuperable del activo financiero es inferior a su valor en libros. Cuando esto se produce, este deterioro se registra en la cuenta de pérdidas y ganancias.

En particular, y respecto a las correcciones valorativas de deudas con los usuarios, patrocinadores y otros deudores, todos los años se lleva a cabo la estimación del deterioro de valor de los activos financieros, de forma homogénea con los ejercicios anteriores.

Para llevar a cabo la estimación del deterioro de las deudas de clientes, aplicamos los siguientes criterios:

- Titulaciones oficiales de grados y másteres oficiales, formación profesional y doctorado: el deterioro por morosidad registrado se corresponde con la totalidad de la deuda del estudiantado que no ha realizado el pago de la matrícula una vez cursado todo el semestre. Se traspasa todo el saldo pendiente a clientes de dudoso cobro y se sanciona el expediente académico, de modo que el estudiantado debe pagar la deuda pendiente si quiere volver a estudiar en la UOC.
- Formación permanente, cursos profesionalizadores y mayores de 25 años: las provisiones de morosidad contabilizadas se calculan para cada línea de negocio, haciendo una estimación de acuerdo con los datos históricos de los que disponemos, para que cubran los futuros impagos previstos.

Las provisiones por insolvencias de otros deudores engloban los saldos vencidos con más de un año de antigüedad, sin expectativa de cobro o con gestión de cobro finalizada.

4.4.2. Pasivos financieros

Son pasivos financieros los débitos y las partidas por pagar que tiene la Fundación y que se han originado en la compra de bienes y servicios por operaciones de tráfico de la empresa, o también los que, sin tener un origen comercial, no pueden considerarse instrumentos financieros derivados.

Los débitos y las partidas por pagar se valoran inicialmente al valor razonable de la contraprestación recibida, ajustada por los costes de la transacción directamente atribuibles. Con posterioridad, dichos pasivos se valoran de acuerdo con su coste amortizado.

Los instrumentos financieros derivados del pasivo se cuentan al valor razonable, siguiendo los mismos criterios que los correspondientes a los activos financieros mantenidos para negociar, descritos en el apartado anterior.

Los pasivos financieros son dados de baja cuando se extinguen las obligaciones que los han generado.

4.5. Existencias

Las existencias se valoran inicialmente al precio de adquisición. Los descuentos comerciales, las rebajas obtenidas, otras partidas similares y los intereses incorporados al nominal de los débitos se deducen en la determinación del precio de adquisición.

La FUOC hace las correcciones valorativas oportunas y las reconoce como gasto en la cuenta de pérdidas y ganancias cuando el valor neto realizable de las existencias es inferior al precio de adquisición (o al coste de producción).

Los bienes que conforman la partida de existencias, los materiales del estudiantado y las colecciones de la editorial se valoran a precio de adquisición o coste de producción.

Existencias en lo referente a materiales del estudiantado:

El deterioro por depreciación del valor de las existencias se ha estimado considerando totalmente deterioradas las referencias no incluidas en los planes de estudios vigentes.

Se ha consolidado completamente el plan de racionalización que se inició durante el curso 2019-2020 con la plena digitalización de la universidad. Estas existencias consisten, principalmente, en productos que se envían al estudiantado, como componentes informáticos y algún libro manual del que no existe edición digital.

Existencias en lo referente a colecciones de la editorial:

Por norma general, se considera que existe un riesgo de deterioro de aquellos elementos que tienen una antigüedad superior a tres años con rotación inferior al 50 %, de los elementos que tienen una antigüedad de dos años y con rotación inferior al 30 %, y de las referencias con antigüedad de un año y con rotación inferior al 10 %.

4.6. Transacciones en moneda extranjera

La moneda funcional utilizada es el euro. Consecuentemente, las operaciones en divisas diferentes al euro se consideran denominadas en moneda extranjera y se registran según los tipos de cambio vigentes en las fechas de las operaciones.

Al cierre del ejercicio, los activos y pasivos monetarios denominados en moneda extranjera se convierten aplicando el tipo de cambio a la fecha del balance de situación. Los beneficios o pérdidas puestos de manifiesto se imputan directamente a la cuenta de pérdidas y ganancias del ejercicio en que se producen.

4.7. Impuesto sobre beneficios

La FUOC, como entidad sin fin lucrativo, está exenta de tributación por el impuesto sobre sociedades, de acuerdo con la normativa establecida en la Ley 49/2002, de 23 de diciembre, de régimen fiscal de las entidades sin fines lucrativos y de los incentivos fiscales al mecenazgo. Esta exención se aplica a los resultados e incrementos de patrimonio relacionados con el objeto social y los fines específicos. No estarán exentos los incrementos de patrimonio obtenidos de los bienes no afectos al objeto social o a la finalidad específica, ni los rendimientos derivados de explotaciones económicas no incluidas en las establecidas como exentas por la ley mencionada anteriormente.

4.8. Ingresos y gastos

Los ingresos y los gastos se imputan en función del criterio de devengo, es decir, cuando se produce la corriente real de bienes y servicios que representan, con independencia del momento en que se produzca la corriente monetaria o financiera que se deriva. Los ingresos se valoran por el valor razonable de la contraprestación recibida, habiendo deducido los descuentos e impuestos.

Ingresos por matrículas

Para imputar a resultados las matrículas, se hace una estimación de los ingresos y los gastos con periodicidad semestral, siguiendo el calendario de la organización de la docencia y la duración académica. Al finalizar el ejercicio, y siempre que haya suficiente información para hacer una estimación precisa de los gastos, circunstancia que normalmente se producirá cuando la mayor parte de la docencia se haya realizado dentro del ejercicio, se incorporará el margen semestral correspondiente.

4.9. Provisiones y contingencias

En la formulación de las cuentas anuales, el Patronato de la FUOC distingue entre los siguientes conceptos:

- a) Provisiones: saldos acreedores que cubren obligaciones actuales derivadas de hechos pasados, cuya cancelación es probable que origine una salida de recursos, pero que resultan indeterminados en relación con el importe o momento de cancelación.
- b) Pasivos contingentes: obligaciones posibles surgidas como consecuencia de sucesos pasados, cuya materialización futura está condicionada al hecho de que se produzcan, o no, uno o más acontecimientos futuros independientes de la voluntad de la entidad. Al cierre del ejercicio 2025, la FUOC no tenía conocimiento de ningún pasivo contingente.

Las cuentas anuales recogen todas las provisiones respecto a las que se considere que la probabilidad de que deba atenderse la obligación es mayor que en caso contrario. Los pasivos contingentes no se reconocen en las cuentas anuales; se informa de ellos en las notas de la memoria, siempre que no se consideren remotos.

Las provisiones se valoran por el valor actual de la mejor estimación posible del importe necesario para cancelar o transferir la obligación, teniendo en cuenta la información disponible sobre el suceso y sus consecuencias.

La compensación por recibir de un tercero en el momento de liquidar la obligación, siempre que no existan dudas de que se percibirá, se registra como activo, excepto en el supuesto de que exista un vínculo legal por el que se haya externalizado parte del riesgo, y en virtud del cual la FUOC no esté obligada a responder. En esta situación, la compensación se tendrá en cuenta para estimar el importe por el que, si procede, figurará la provisión correspondiente.

4.10. Indemnizaciones por despido

De acuerdo con la legislación vigente, la FUOC está obligada a pagar indemnizaciones a los empleados con los que, en determinadas condiciones, rescinda las relaciones laborales. Por lo tanto, las indemnizaciones por despido que puedan cuantificarse de manera razonable se registran como gasto en el ejercicio en el que se toma la decisión del despido y se crea una expectativa válida respecto de terceros.

4.11. Elementos patrimoniales de naturaleza medioambiental

Se consideran activos de naturaleza medioambiental los bienes que se utilizan de forma duradera en la actividad y que tienen como principal finalidad minimizar el impacto medioambiental y proteger y mejorar el medioambiente, incluyendo la reducción o eliminación de la contaminación futura.

Por su naturaleza, la actividad de la FUOC no tiene un impacto medioambiental significativo.

4.12. Subvenciones, donaciones y legados

Para la contabilización de las subvenciones, donaciones y legados recibidos, se siguen los siguientes criterios:

- a) Subvenciones, donaciones y legados de capital no reintegrables: se valoran por el valor razonable del importe o el bien concedido, dependiendo de si son de carácter monetario o no, y se imputan a resultados en proporción a la dotación a la amortización hecha en el periodo para los elementos subvencionados o, si procede, cuando se enajenen o se haga la corrección valorativa por deterioro, a excepción de los recibidos de socios o propietarios, que se registran directamente en los fondos propios y no constituyen ningún ingreso.
- b) Subvenciones de carácter reintegrable: siempre que tengan el carácter de reintegrables, se contabilizan como pasivos.
- c) Subvenciones de explotación: se abonan a resultados en el momento en el que se conceden, excepto si se destinan a financiar déficit de explotación de ejercicios futuros, en cuyo caso se imputarán durante estos ejercicios. Si se conceden para financiar gastos específicos, la imputación se hará a medida que se devenguen los gastos financiados.

Las subvenciones se reconocen por el valor razonable cuando existe una seguridad de que la subvención se cobrará y que se cumplirán todas las condiciones establecidas en las bases reguladoras respectivas, que incrementan directamente el patrimonio neto, valoradas por el importe nominal concedido. En concreto, de acuerdo con la Orden EHA/733/2010, de 25 de marzo, de aspectos contables de empresas públicas que operan en

determinadas circunstancias (BOE n.º 74, de 26 de marzo de 2010), para calificar una subvención como no reintegrable se han aplicado los siguientes criterios:

- Subvenciones concedidas para activos con exigencia de mantener el activo durante un número determinado de años: cuando la inversión se haya hecho y no existan dudas razonables de que se mantendrá durante el periodo fijado.
- Subvenciones concedidas para la construcción de activos, en ejecución parcial: se considerará no reintegrable en proporción a la obra ejecutada, cuando no existan dudas razonables de que se acabará haciendo la inversión de acuerdo con los términos de la concesión.
- Subvenciones concedidas para financiar gastos de ejecución plurianual: se considerará no reintegrable en proporción al gasto ejecutado.

Se reconocen como ingresos en la cuenta de pérdidas y ganancias sobre una base sistemática y racional de forma relacionada con los gastos o la depreciación que experimentan los activos financiados con la subvención.

4.13. Negocios conjuntos

La FUOC colabora con otras entidades (universidades y empresas de la sociedad del conocimiento) en la organización de grados, másteres, formación permanente y FP. No existen otros negocios conjuntos de significación, a excepción de los que se han constituido mediante la participación en sociedades mercantiles, los cuales se han valorado según los criterios de valoración de instrumentos financieros especificados anteriormente.

4.14. Clasificación entre activo y pasivo corriente y no corriente

Los activos y los pasivos se clasifican en corrientes y no corrientes, de forma similar a como se lleva a cabo en el Plan general de contabilidad de 2007. Así, un activo o pasivo corriente agrupa los elementos que la FUOC espera vender, consumir o realizar a lo largo del ciclo normal de explotación. De dichos elementos se espera el vencimiento, la enajenación o la realización dentro del plazo de un año, y se consideran como mantenidos para negociar, con la excepción de los derivados a largo plazo, y los de efectivo y equivalentes. El resto se clasificarán como no corrientes.

4.15. Transacciones con partes vinculadas

Las operaciones entre partes vinculadas se contabilizan en el momento inicial por el valor razonable. Si el precio acordado en una operación difiere del valor razonable, la diferencia se registra atendiendo a la realidad económica de la operación. Las transacciones se formalizan en contratos y consisten principalmente en servicios que hace la FUOC.

5. Inmovilizaciones intangibles

La composición y el movimiento de este epígrafe durante los ejercicios 2025 y 2024 se muestran a continuación:

Ejercicio 2025

Coste	Euros			
	Saldo inicial	Altas	Bajas	Saldo final
Patentes, licencias, marcas y similares	115.674,28			115.674,28
Fondo de comercio	13.400.000,00			13.400.000,00
Aplicaciones informáticas (**)	41.982.631,43	7.973.538,23		49.956.169,66
Módulos didácticos (*)	20.403.045,90	1.858.866,46		22.261.912,36
Derechos sobre activos cedidos en uso gratuitamente	7.023.656,11	0,00		7.023.656,11
Otro inmovilizado intangible	724.762,92	96.700,38		821.463,30
Total coste	83.649.770,64	9.929.105,07	0,00	93.578.875,71

* Las altas incorporan 240.239,09 euros de módulos didácticos en curso.

** Las altas incorporan 2.555.970,94 euros de aplicaciones informáticas en curso, correspondientes al proyecto Gaudí.

Amortización acumulada	Euros			
	Saldo inicial	Dotaciones	Bajas	Saldo final
Patentes, licencias, marcas y similares	(115.674,28)			(115.674,28)
Fondo de comercio	(13.400.000,00)			(13.400.000,00)
Aplicaciones informáticas	(27.865.296,84)	(4.581.776,97)		(32.447.073,81)
Módulos didácticos	(14.895.393,80)	(2.118.842,55)		(17.014.236,35)
Derechos sobre activos cedidos en uso gratuitamente	(1.229.421,75)	(468.243,73)		(1.697.665,48)
Otro inmovilizado intangible	(544.965,58)	(65.650,26)		(610.615,84)
Total amortización acumulada	(58.050.752,25)	(7.234.513,51)	0,00	(65.285.265,76)

Total inmovilizado intangible	Euros			
	Saldo inicial	Altas (dotaciones)	Bajas	Saldo final
Coste	83.649.770,64	9.929.105,07		93.578.875,71
Amortización	(58.050.752,25)	(7.234.513,51)		(65.285.265,76)
Total neto	25.599.018,39	2.694.591,56	0,00	28.293.609,95

Ejercicio 2024

Coste	Euros			
	Saldo inicial	Altas	Bajas	Saldo final
Patentes, licencias, marcas y similares	115.674,28			115.674,28
Fondo de comercio	13.400.000,00			13.400.000,00
Aplicaciones informáticas	35.898.160,64	6.084.470,79		41.982.631,43
Módulos didácticos (*)	18.391.043,71	2.012.002,19		20.403.045,90
Derechos sobre activos cedidos en uso gratuitamente	22.925.932,47	0,00	(15.902.276,36)	7.023.656,11
Otro inmovilizado intangible	640.432,98	84.329,94		724.762,92
Total coste	91.371.244,08	8.180.802,92	(15.902.276,36)	83.649.770,64

* Las altas incorporan 300.856,58 euros de módulos didácticos en curso.

** Las altas incorporan 1.116.669,31 euros de aplicaciones informáticas en curso, correspondientes al proyecto Gaudí.

Amortización acumulada	Euros			
	Saldo inicial	Dotaciones	Bajas	Saldo final
Patentes, licencias, marcas y similares	(115.259,56)	(414,72)		(115.674,28)
Fondo de comercio	(13.400.000,00)	0,00		(13.400.000,00)
Aplicaciones informáticas	(23.424.499,49)	(4.440.797,35)		(27.865.296,84)
Módulos didácticos (*)	(12.662.615,38)	(2.232.778,42)		(14.895.393,80)
Derechos sobre activos cedidos en uso	(16.663.454,38)	(468.243,73)	15.902.276,36	(1.229.421,75)

gratuitamente				
Otro inmovilizado intangible	(482.083,05)	(62.882,53)		(544.965,58)
Total amortización acumulada	(66.747.911,86)	(7.205.116,75)	15.902.276,36	(58.050.752,25)

Total inmovilizado intangible	Euros			
	Saldo inicial	Altas (dotaciones)	Bajas	Saldo final
Coste	91.371.244,08	8.180.802,92	(15.902.276,36)	83.649.770,64
Amortización	(66.747.911,86)	(7.205.116,75)	15.902.276,36	(58.050.752,25)
Total neto	24.623.332,22	975.686,17	0,00	25.599.018,39

Las altas del ejercicio 2025 correspondientes a módulos didácticos hacen referencia a los derechos de autor y contenidos de las asignaturas.

Las principales aplicaciones informáticas del ejercicio, que representan el 80 % de todas las altas de inmovilizado intangible, son las siguientes:

Herramientas para el aprendizaje

- Espacio Asignatura, fase II: proporciona un espacio donde integrar toda la información, documentación y herramientas necesarias para apoyar la tarea de los docentes.
- Mejoras EDNA (EDNA es una aplicación que permite mostrar los recursos de aprendizaje, dentro del aula Canvas): para la mejora del proceso de copia de los Niu (agrupación de recursos de aprendizaje que permite mostrarlos de forma más adecuada dentro de las aulas), entre semestres, opciones de configuración y visualización de los Niu dentro del aula y mejoras de usabilidad y accesibilidad de la herramienta EDNA.
- Aula Futuro: evolución a corto y medio plazo de varias soluciones implantadas en la nueva aula de Canvas.
- Pasar FP a estructura UOC para que las aulas de docencia de FP y CP tengan el mismo funcionamiento que el resto de iniciativas UOC, con respecto a Canvas y el plan docente.
- Evolución del diseño y edición del aula, para facilitar y estandarizar la creación, edición y visualización de las aulas virtuales con el fin de mejorar la experiencia docente y estudiantil, ahorrar tiempo y reducir errores en el proceso de diseño y mantenimiento de las asignaturas.
- Espacio Asignatura - Mis asignaturas y comunicaciones: se incorporan a la herramienta nuevas funcionalidades que faciliten a los docentes la realización de las acciones que deben llevar a cabo dentro de su rol de PRA (profesor responsable de asignatura) y les permitan estar al corriente de los hechos más relevantes.
- Cambio de la herramienta de detección de plagio.
- LMS: decomisado.

Aplicaciones de investigación

- Orió, para mejorar la información estructurada vinculada a la investigación en el portal web de la UOC.
- Nexus fase 2, gastos.
- Nexus fase 2, ingresos.
- Mejoras en la gestión de tramos.
- Evolución del tarificador.

Aplicaciones de gestión académica

- Implantación Gaudí.
- Evaluación.
- Despliegue docente.

- Tarificación.
- Tramitador.
- Plataforma Interoperabilidad.
- Adaptación plataforma de datos.
- Adaptaciones de otros sistemas satélite.
- Mejora del trámite de EEP (evaluación de estudios previos).
- Digitalización de la documentación del estudiantado.
- Asignación de plazas de prácticas del Departamento de Educación por Xperience.
- Gestión integral del sistema de calidad (SGIQ - Unikude).
- Nuevo repositorio documental.

Aplicaciones de gestión de la difusión y la publicación

- DXP (mejora continua).
- DXP (formación continua).
- DXP (sobre la UOC). Primeros niveles de navegación.
- DXP (adecuación del diseño web siguiendo la evolución de la marca UOC).
- DXP (alianzas).
- DXP (arquitectura informativa; cabecera, menú y *footer*).
- GPS en abierto para oferta propia, integrado con Formación Continua.
- RGPD nueva política RGPD B2C/B2B (fase 2 RPGD 24).
- Servicio OCAP (rediseño plantillas Symposium).

Aplicaciones de gestión docente

- Transformar la producción y publicación de los recursos de aprendizaje propios de la UOC (fase 1).
- Transformar la producción y publicación de los recursos de aprendizaje (fase 2).
- Asegurar la disponibilidad y seguridad de los recursos de aprendizaje en WordPress (fase 2).
- Asegurar la disponibilidad y seguridad de los recursos de aprendizaje en los espacios de publicación.
- Gestión integral de TF (procesos previos a la defensa).
- Gestión de la remisión digital. Análisis para la automatización.

Aplicaciones de gestión de la atención y la información

- Transformación de la voz del estudiantado: Qualtrics es la herramienta utilizada por los equipos de experiencia del usuario para llevar a cabo el programa de voz del estudiantado.
- Transformación del servicio de atención y tutoría.
- Asistente IA en SAU.
- Adaptación de la ficha del estudiantado para cumplir el RGPD.
- GPS en abierto para oferta propia, integrado con Formación Continua.

Aplicaciones de gestión de la captación y el acceso

- Mejora del proceso comercial.
- Ampliación de ámbitos de uso de Salesforce B2B.
- Chatbot IA (*omnichannel*).

Ecosistema de datos

- Producto de datos AT.
- Producto de datos AT (fase 2).
- Tableau Bridge.

Plataformas digitales

- Asistente IA para SAU (fase 2).
- Dominios Workspace.
- Observabilidad: sondas sintéticas.
- Vulnerabilidades.
- Migración API Gateway Layer 7.
- DevOps SoflA.

Aplicaciones de gestión económica y legal

- Migración de los servicios de CaixaBank de la API GW de Layer 7 (riesgo).
- Gestión eficiente de reclamaciones telefónicas de cobro.
- QDC: informe del curso 2025.
- Implementación de QDC COFROS-FIU-FUSION.
- Sistema para gestionar los CRA.
- Adaptaciones de la facturación electrónica emitida.
- Tratamiento de archivos CAPTIO con interoperabilidad e integración FUSION.
- SEPA y firma digital del estudiantado.
- Paquete de mejoras para la puesta en marcha de reserva de espacios.

En los elementos que conforman el inmovilizado no existen restricciones a la titularidad, excepto en los bienes cedidos en uso, que se han cedido con carácter temporal.

En fecha 26 de mayo de 2021, se dio lugar a un derecho de superficie equivalente a un 52 % del edificio de la antigua fábrica de Can Jaumandreu (edificio U), que, junto con la ocupación del Ayuntamiento de Barcelona de parte del edificio C por cuatro años, se valora por un importe de 3.002.751,11 euros con una duración de quince años, prorrogable diez años más. Asimismo, en fecha 8 de febrero de 2023, se modificó el derecho de superficie anterior, y se adquirió el 48 % restante por un valor de 4.020.905 euros con una duración de quince años, prorrogable diez años más, hasta llegar a tener la totalidad del edificio de la antigua fábrica de Can Jaumandreu (edificio U).

Con este derecho de superficie se consigue el nuevo campus, integrado por los tres edificios del complejo de Can Jaumandreu, que se convierte en el centro de referencia de toda la actividad docente, de investigación y de gestión de la UOC.

En 2024, se ha efectuado la baja de cesiones correspondientes a las fincas ubicadas en el Tibidabo, sin impacto en la cuenta de resultados, al ser cesiones gratuitas, registradas por 15,90 millones de euros, distribuidos en 6,51 millones de euros correspondientes a la valoración que la Generalitat de Cataluña hace de la cesión de la finca situada en la avenida del Tibidabo, 39-43, y 9,38 millones de euros correspondientes a la valoración de la cesión de la finca situada en la calle de Adrià Margarit, 36-40, adyacente a la finca de la avenida del Tibidabo, 39-43.

A fecha 31 de diciembre de 2025, el valor neto contable (VNC) de los derechos sobre bienes cedidos en uso gratuitamente es el siguiente:

Descripción	Valor a 31/12/2025	Amortización acum. a 31/12/2025	Valor neto contable a 31/12/2025
Complejo Can Jaumandreu (52 % edificio U – parte edificio C)	3.002.751,11	921.392,09	2.081.359,02
Complejo Can Jaumandreu (48 % edificio U)	4.020.905,00	776.273,39	3.244.631,61
Total	7.023.656,11	1.697.665,48	5.325.990,63

Durante el ejercicio 2025 no se han hecho adquisiciones a empresas del grupo, y tampoco durante el ejercicio 2024.

Al cerrar los ejercicios 2025 y 2024, la entidad tenía elementos del inmovilizado intangible totalmente amortizados que seguían en uso, de acuerdo con el siguiente detalle (en euros):

Descripción	31/12/2025	31/12/2024
Derechos sobre activos cedidos en uso gratuitamente	0,00	0,00
Propiedad intelectual	115.674,28	115.674,28
Fondo de comercio	13.400.000,00	13.400.000,00
Aplicaciones informáticas	23.126.521,97	19.855.009,50
Módulos didácticos	11.875.535,15	9.669.552,75
Otro inmovilizado intangible	470.469,74	387.643,31
Total	48.988.201,14	43.427.879,84

A 31 de diciembre de 2025 no existen activos intangibles relacionados con inversiones situadas fuera de Cataluña de valor significativo ni activos que no estén sujetos directamente a la actividad de la FUOC.

6. Inmovilizaciones materiales

La composición y el movimiento de este epígrafe durante los ejercicios 2025 y 2024 se muestran a continuación:

Ejercicio 2025

Coste	Euros			
	Saldo inicial	Altas	Bajas	Saldo final
Construcciones	30.862.740,17	0,00	0,00	30.862.740,17
Instalaciones técnicas	4.057.708,63	1.284.447,51	(2.150,59)	5.340.005,55
Mobiliario	2.170.697,02	391.614,40	67,51	2.562.378,93
Equipos para procesos informáticos	5.647.174,11	757.227,49	(850.540,55)	5.553.861,05
Elementos de transporte	0,00	0,00	0,00	0,00
Otro inmovilizado material	1.041.884,62	25.051,22	(8.116,16)	1.058.819,68
Total coste	43.780.204,55	2.458.340,62	(860.739,79)	45.377.805,38

Amortización acumulada	Euros			
	Saldo inicial	Dotaciones	Bajas	Saldo final
Construcciones	(3.283.101,01)	(525.516,60)	0,00	(3.808.617,61)
Instalaciones técnicas	(754.709,18)	(441.396,59)	2.150,59	(1.193.955,18)
Mobiliario	(1.481.368,35)	(275.737,77)	(67,51)	(1.757.173,63)
Equipos para procesos informáticos	(3.754.132,85)	(881.594,93)	850.540,55	(3.785.187,23)
Elementos de transporte	0,00		0,00	0,00
Otro inmovilizado material	(619.280,80)	(117.794,71)	8.116,16	(728.959,35)
Total amortización acumulada	(9.892.592,19)	(2.242.040,60)	860.739,79	(11.273.893,00)

Total inmovilizado material	Euros			
	Saldo inicial	Altas (dotaciones)	Bajas	Saldo final

Coste	43.780.204,55	2.458.340,62	(860.739,79)	45.377.805,38
Amortización	(9.892.592,19)	(2.242.040,60)	860.739,79	(11.273.893,00)
Total neto	33.887.612,36	216.300,02	0,00	34.103.912,38

Ejercicio 2024

Coste	Euros			
	Saldo inicial	Altas	Bajas	Saldo final
Construcciones	31.918.066,08	0,00	(1.055.325,91)	30.862.740,17
Instalaciones técnicas	3.909.530,16	1.021.206,61	(873.028,14)	4.057.708,63
Mobiliario	2.620.707,12	177.304,55	(627.314,65)	2.170.697,02
Equipos para procesos informáticos	9.217.178,77	622.391,94	(4.192.396,60)	5.647.174,11
Elementos de transporte	0,00	0,00	0,00	0,00
Otro inmovilizado material	1.020.949,50	157.155,68	(136.220,56)	1.041.884,62
Total coste	48.686.431,63	1.978.058,78	(6.884.285,86)	43.780.204,55

Amortización acumulada	Euros			
	Saldo inicial	Dotaciones	Bajas	Saldo final
Construcciones	(3.812.910,27)	(525.516,65)	1.055.325,91	(3.283.101,01)
Instalaciones técnicas	(1.279.606,63)	(348.130,69)	873.028,14	(754.709,18)
Mobiliario	(1.819.233,11)	(289.449,89)	627.314,65	(1.481.368,35)
Equipos para procesos informáticos	(6.932.818,17)	(1.013.711,28)	4.192.396,60	(3.754.132,85)
Elementos de transporte	0,00		0,00	0,00
Otro inmovilizado material	(649.710,44)	(105.790,92)	136.220,56	(619.280,80)
Total amortización acumulada	(14.494.278,62)	(2.282.599,43)	6.884.285,86	(9.892.592,19)

Total inmovilizado material	Euros			
	Saldo inicial	Altas (dotaciones)	Bajas	Saldo final
Coste	48.686.431,63	1.978.058,78	(6.884.285,86)	43.780.204,55
Amortización	(14.494.278,62)	(2.282.599,43)	6.884.285,86	(9.892.592,19)
Total neto	34.192.153,01	(304.540,65)	0,00	33.887.612,36

Los elementos del inmovilizado se valoran al coste de adquisición y no se han actualizado ni revalorizado.

Las altas del ejercicio 2025 corresponden a equipos para procesos de la información que hacen referencia, básicamente, a la actualización del hardware de comunicaciones de los edificios corporativos y a instalaciones técnicas, la más importante de las cuales hace referencia a la reforma de las plantas 3 y 4 del edificio C.

En 2025 se efectúan bajas por importe de 860.739,79 euros de activos que estaban totalmente amortizados y, por lo tanto, no tienen efecto en la cuenta de resultados.

A 31 de diciembre de 2025 no existen activos materiales relacionados con inversiones situadas fuera de Cataluña de valor significativo ni activos que no estén sujetos directamente a la actividad de la FUOC.

Al cerrar los ejercicios 2025 y 2024, había elementos del inmovilizado material totalmente amortizados, de acuerdo con el siguiente detalle (en euros):

Descripción	31/12/2025	31/12/2024
Construcciones	0,00	0,00
Instalaciones técnicas	54.161,11	56.311,70
Mobiliario	957.271,97	855.731,14
Equipos para procesos informáticos	2.240.837,09	2.152.234,58
Otro inmovilizado material	514.855,88	450.904,02
Total	3.767.126,05	3.515.181,44

La FUOC ha formalizado pólizas de seguros para cubrir los posibles riesgos a los que están sujetos los distintos elementos de las inmovilizaciones materiales, además de las posibles reclamaciones que puedan presentarse durante el ejercicio derivadas de la actividad, y se entiende que las pólizas cubren los riesgos de forma suficiente.

Dentro de las inmovilizaciones materiales no se dispone de bienes adquiridos en régimen de arrendamiento financiero.

El detalle de altas del ejercicio 2025 por concepto se presenta a continuación (en euros):

CONCEPTO	IMPORTE
INSTALACIONES TÉCNICAS	1.284.447,51
IN Instalaciones	660.328,81
IN Mampara	624.118,70
MOBILIARIO	391.614,40
MO Cortina	44.809,11
MO Armario	71.386,57
MO Caja (mesa)	6.087,19
MO Silla	118.470,35
MO Perchero	1.146,04
MO Estantería	27.299,12
MO Sofá	41.429,38
MO Mesa	80.986,64
HARDWARE	757.227,49
HA Punto de acceso (<i>access point</i>)	300,92
HA Cámara	550,00
HA CPU	1.334,33
HA Equipo medida	1.605,36

CONCEPTO	IMPORTE
HA iPad	4.053,33
HA iPhone	2.414,63
HA Monitor	94.057,61
HA Portátil	463.466,32
HA Servidor	66.736,00
HA Reloj inteligente	2.672,50
HA <i>Switch</i>	100.601,58
HA Teléfono	19.434,91
MATE.BIBL.FÍSICOS	8.028,60
BI Libros físicos	8.028,60
EQUIPO AUDIO/VÍDEO	2.120,30
AV Casco RV	1.960,40
AV Grabadora	159,90
EQUIPO DE LOS LABS	14.902,32
HA Equipo Labs	14.902,32
Total general	2.458.340,62

7. Arrendamientos

7.1. Arrendamientos operativos

7.1.1. La FUOC como arrendataria

Los arrendamientos operativos vigentes durante el ejercicio 2025 corresponden fundamentalmente al alquiler de los locales de las sedes y centros de apoyo. El detalle es el siguiente:

Tipo de edificio	Ubicación	Proveedor	Importe 2025	Fecha inicial	Fecha final (*)	Vigencia total (años)	Límite de la prórroga (años)
Centros de apoyo	Madrid	Gmp Property Socimi, SA	61.777,00	23/12/2022	22/12/2027	5	Obligación de 5 años
Centros de apoyo	Sevilla	C. B. Hermanas Borrego Gonz.	46.649,28	07/01/2012	25/07/2027	15	
Centros de apoyo	Valencia	Jecama, SL	30.922,30	01/04/2023	31/03/2028	5	
Centros de apoyo	Lleida	R. Pelegrí Rosselló y otros C. B.	31.267,92	01/01/2014	31/12/2018	5	Prorrogado anualmente

Centros de apoyo	Palma	Maria Frau Riutort	15.762,95	30/05/2022	30/05/2027	5	
Incubadora Almogàvers	Barcelona	Barcelona Activa	3.917,60	30/04/2022	29/03/2025	3	
Total			190.297,05				

Otros conceptos que imputamos a la cuenta de arrendamientos operativos y que no tenemos en cuenta en el cuadro anterior son los alquileres de las salas y espacios para otras actividades puntuales.

Al cierre del ejercicio 2025, la FUOC tiene contratadas con los arrendadores las cuotas de arrendamiento mínimas que se indican a continuación, de acuerdo con los contratos actuales en vigor, sin tener en cuenta la repercusión de gastos comunes, incrementos futuros por IPC, ni actualizaciones futuras de rentas pactadas contractualmente.

Arrendamientos operativos cuotas mínimas	Euros	
	2025	2024
Menos de un año	124.135,45	187.910,81
Entre uno y cinco años (*)	218.106,60	646.378,56
Más de cinco años	31.267,92	0,00
Total	373.509,97	834.289,37

* La disminución se debe a la no renovación de las sedes de Sevilla, Valencia y Palma, que cerrarán en 2026, así como a la finalización prevista de la sede de Madrid en 2027. Únicamente quedará, a partir de 2028, la sede de Lleida.

7.1.2. La FUOC como arrendadora

Durante el ejercicio 2024 se fueron rescindiendo los contratos vigentes para alquilar las plazas de parking del 22@ a externos y ampliando las plazas disponibles para el equipo propio de la FUOC.

En fecha 31 de diciembre de 2025, todas las plazas de parking han estado disponibles para el equipo propio de la FUOC.

8. Inversiones financieras

8.1. Inversiones financieras a largo plazo

El saldo de las cuentas del epígrafe "Inversiones financieras a largo plazo" al cerrar los ejercicios 2025 y 2024 es el siguiente (en euros):

	Instrumentos de patrimonio		Créditos, derivados y otros		Total	
	31/12/2025	31/12/2024	31/12/2025	31/12/2024	31/12/2025	31/12/2024
Activos al valor razonable con cambios en pérdidas y ganancias:						
Mantenidos para negociar	258,25	258,25	-	-	258,25	258,25
Inversiones mantenidas hasta el vencimiento:						
Fianzas y depósitos	-	-	517.600,76	522.030,32	517.600,76	522.030,32
Préstamos y partidas por cobrar:						
Deudores por subvenciones concedidas	-	-	21.678.194,54	16.303.650,88	21.678.194,54	16.303.650,88
Activos disponibles para la						

	Instrumentos de patrimonio		Créditos, derivados y otros		Total	
	31/12/2025	31/12/2024	31/12/2025	31/12/2024	31/12/2025	31/12/2024
venta:						
Valorados a valor razonable	-	-	-	-	-	-
Total	258,25	258,25	22.195.795,30	16.825.681,20	22.196.053,55	16.825.939,45

- Instrumentos de patrimonio mantenidos para negociar. Se corresponden con el siguiente detalle (en euros):

Entidad	31/12/2025	31/12/2024
Portal Universia, SA (inversión inicial)	83.720,00	83.720,00
Deterioro	(83.720,00)	(83.720,00)
Inversión neta	0,00	0,00
Xarxa Virtual de Consum, SCCL	1.022,19	1.022,19
Deterioro	(763,94)	(763,94)
Inversión neta	258,25	258,25
Total	258,25	258,25

Las participaciones en el Portal Universia, SA, corresponden a una cesión gratuita de acciones (0,07 % del capital social).

- Fianzas y depósitos: no existe una diferencia significativa con respecto a 2024.
- Deudores por subvenciones otorgadas: se corresponden con los derechos de cobro futuros de los proyectos competitivos otorgados y pendientes de justificación, cuyo vencimiento se materializará de acuerdo con las bases de las convocatorias o contratos firmados. Se observa un incremento significativo, con una variación neta de 5,3 millones de euros respecto al ejercicio 2024. Esta evolución responde a la consolidación del volumen de captación de recursos lograda en los últimos dos ejercicios. Dada la naturaleza plurianual de la mayoría de estas subvenciones y contratos, el incremento refleja la acumulación de la ejecución de estos proyectos de envergadura económica más elevada captados recientemente. Destaca, en 2025, la contratación del proyecto Interdisciplinary International Training on ICT for Developing Societal Impact, de la convocatoria Marie Skłodowska-Curie Actions Co-funding of regional, national and international programmes, con una financiación de 2.851.200 euros.

8.2. Inversiones financieras a corto plazo

El saldo de las cuentas del epígrafe "Inversiones financieras a corto plazo" al cerrar los ejercicios 2025 y 2024 es el siguiente (en euros):

Categorías	Instrumentos financieros a corto plazo	
	Créditos, derivados y otros	
	31/12/2025	31/12/2024
Inversiones financieras (*)	2.088.422,24	2.000.383,53
Fianzas a corto plazo (**)	78.535,00	-
Total	2.166.957,24	2.000.383,53

* Las inversiones financieras de 2025 corresponden a fondos de inversión.

** Las fianzas a corto plazo corresponden, básicamente, a la fianza de 78.210 euros constituida ante el Ministerio de Derechos Sociales para el proyecto 24180GB, que se corresponde con una subvención para el desarrollo de investigaciones relacionadas con la prevención de los trastornos del juego, con los efectos de dichos trastornos o con los riesgos asociados a esa actividad.

8.3. Usuarios, patrocinadores y deudores de las actividades y otras cuentas por cobrar

Este epígrafe incluye las deudas del estudiantado, los deudores por subvenciones, los importes por prestación de servicios y las provisiones.

Alumnos

El detalle del estudiantado a 31 de diciembre de 2025 y 2024 es el siguiente (en euros):

Concepto	31/12/2025	31/12/2024
Estudiantado de titulaciones oficiales (grados y másteres oficiales)	2.862.247,70	2.614.368,48
Estudiantado de doctorado	2.851,78	4.407,73
Estudiantado de FP, CP o M25	652.564,04	528.386,11
Estudiantado de formación permanente	961.990,62	1.250.444,83
Estudiantado del Centro de Idiomas Modernos	22.818,56	33.587,19
Estudiantado de programas abiertos	9.163,72	12.714,35
Estudiantado con facturas/abonos pendientes de formalizar	(122.471,54)	(432.617,61)
Cobros pendientes de aplicar/identificar	(273.730,50)	(519.303,90)
Facturas a nombre de empresa	-	-
Estudiantado de cobro dudoso	3.864.584,61	4.315.459,95
Total	7.980.018,99	7.807.447,13
Deterioro del crédito (nota 8.4)	(3.864.584,61)	(4.315.459,95)
Total de alumnado	4.115.434,38	3.491.987,18

Tal y como se comenta en el punto 4.4, "Instrumentos financieros", en el apartado "Préstamos y partidas por cobrar", para hacer la estimación del deterioro de las deudas de clientes, aplicamos los siguientes criterios:

- Titulaciones oficiales de grados y másteres oficiales y formación de posgrado: el deterioro por morosidad registrado se corresponde con la totalidad de la deuda del estudiantado que no ha realizado el pago de la matrícula una vez cursado todo el semestre. Se traspasa todo el saldo pendiente a clientes de dudoso cobro y se sanciona el expediente académico, de modo que el estudiantado debe pagar la deuda pendiente si quiere volver a estudiar en la UOC.
- Formación permanente, cursos profesionalizadores y mayores de 25 años: las provisiones de morosidad contabilizadas se calculan para cada línea de negocio, haciendo una estimación de acuerdo con los datos históricos de los que disponemos, para que cubran los futuros impagos previstos.

Deudores por subvenciones

El desglose de este epígrafe al cerrar los ejercicios 2025 y 2024 es el siguiente (en euros):

Deudor	31/12/2025	31/12/2024
Subvenciones:		
Generalitat de Catalunya (gastos de funcionamiento e inversiones) (*)	13.603.745,37	8.667.737,25

Deudor	31/12/2025	31/12/2024
Generalitat de Catalunya (exenciones) (**)	1.087.989,91	2.985.510,48
Generalitat de Catalunya (proyectos de investigación y otros)	693.657,14	698.639,55
Subvenciones de la UE a proyectos europeos	274.491,01	638.229,16
Agencia de Gestión de Ayudas Univ. y de Investigación	135.673,42	22.168,81
Instituto Nacional de Ciberseguridad (INCIBE)	85.507,44	0,00
Administración central	85.368,39	70.789,47
Ayuntamiento de Barcelona	56.430,10	56.430,10
ACCIÓ - Agencia para la Competitividad de la Empresa	53.372,83	53.372,83
Diputación de Lleida	51.000,00	44.000,00
Fundación Bancaria "la Caixa"	42.648,85	0,00
Fundación Española para la Ciencia y la Tecnología, FSP	35.096,94	83.736,74
Servicio Español para la Internacionalización de la Educación (SEPIE)	18.703,00	0,00
Fundación BBVA	15.951,20	8.237,47
Internacionales	9.774,99	(4.576,76)
Fundación ONCE	6.569,00	4.569,00
Servicio de Empleo de Cataluña	5.712,10	0,00
Social Sciences and Humanities Research Council	(170,56)	(170,56)
Otros	16.542,39	3.000,00
Total	16.278.063,52	13.331.673,54
Subvenciones pendientes de formalizar (***)		
Administración central	2.417.198,13	1.804.751,80
Subvenciones de la UE a proyectos europeos	1.416.643,59	993.930,66
Agencia de Gestión de Ayudas Univ. y de Investigación	782.689,07	1.483.927,10
Consortio para la Formación Continua de Cataluña	613.921,56	579.961,25
Generalitat de Catalunya	812.971,49	745.685,05
Instituto Nacional de Ciberseguridad (INCIBE)	198.747,00	126.703,17
Institución Catalana de Investigación y Estudios Avanzados (ICREA)	157.291,37	47.215,43
Instituto de Salud Carlos III	127.337,49	166.621,86
Fundación "la Caixa"	113.219,21	77.435,38
Internacionales	104.989,50	81.001,61
Dirección General de Ordenación del Juego	49.683,46	0
Diputación de Tarragona	40.000,00	8.800,00
ACCIÓ - Agencia para la Competitividad de la Empresa	29.708,43	3.230,28
Agencia Catalana de Cooperación al Desarrollo	26.860,47	24.551,94
Instituto de Estudios del Autogobierno	21.479,15	0,00
Institut d'Estudis Catalans	18.718,43	0,00
Servicio de Empleo de Cataluña	9.568,00	0,00
Servicio Público de Empleo Estatal (SEPE)	7.893,15	650.640,87
Diputación de Lleida	0,00	5.000,00
Fundación Española para la Ciencia y la Tecnología	(16.516,53)	(16.516,53)
Ayuntamiento de Barcelona	(24.764,84)	(39.089,75)
Otros	(89.586,60)	(51.718,54)
Total	6.818.051,53	6.692.131,58

Deudor	31/12/2025	31/12/2024
Total deudores por subvenciones	23.096.115,05	20.023.805,12

* El importe es superior al del año anterior, principalmente por las subvenciones otorgadas a final de año para inversiones dirigidas a mejoras tecnológicas y por las acciones vinculadas a garantizar la disponibilidad y fidelización del personal docente e investigador (PDI).

** El importe a cobrar por exenciones ya excluye la parte correspondiente a las exenciones no liquidables, que asciende a 53.661,37 euros (52.355,98 euros en 2024).

*** Las subvenciones pendientes de formalizar son mayoritariamente subvenciones competitivas de la Unión Europea (pendientes de justificación), de la Administración central y de la Generalitat de Cataluña.

Deudores por otras prestaciones de servicios

El detalle por conceptos a 31 de diciembre de 2025 y 2024 es el siguiente (en euros):

Concepto	31/12/2025	31/12/2024
Deudores por prestación de servicios	557.623,16	692.589,67
AGAUR - becas generales (*)	811.278,64	477.523,00
Deudores por facturas pendientes de emitir (**)	254.376,70	132.021,76
Cobros no aplicados	(2.202,71)	(17.617,49)
Total	1.621.075,79	1.284.516,94

* En el importe a cobrar de las becas generales ya está excluida la parte correspondiente a las becas no liquidables de importe 242.371,93 euros (258.812,37 euros en 2024). El incremento con respecto a 2024 se debe principalmente a un aumento de la facturación emitida por becas, debido al incremento de estudiantes que la han solicitado.

** Este incremento se debe principalmente a una mayor facturación de proyectos de investigación y de UOC Corporate.

Otros deudores

El detalle de este epígrafe a 31 de diciembre de 2025 y 2024 es el siguiente (en euros):

Concepto	31/12/2025	31/12/2024
Anticipos a proveedores	50.343,53	57.984,91
UOC México (*)	-	32.415,73
AGAUR - pago fraccionado de matrículas de estudiantes	6.907,75	1.072,75
C/c Otras	(1.110,72)	-
Total	56.140,56	91.473,39

* El importe correspondía al préstamo que otorgó la FUOC a UOC AC México, formalizado el 14 de diciembre de 2020. Tenía la finalidad de ayudar a UOC AC con las tensiones de tesorería provocadas por el retraso en la devolución del IVA. A finales de año, el préstamo se ha amortizado en su totalidad, sin que quede ningún saldo.

8.4. Información sobre la naturaleza y el nivel de riesgo de los instrumentos financieros

La gestión de los riesgos financieros está centralizada en la dirección financiera, la cual tiene establecidos los mecanismos necesarios para controlar la exposición a las variaciones en los tipos de interés y tipos de cambio, así como la exposición a los riesgos de crédito y liquidez. A continuación, se indican los principales riesgos financieros:

1. Riesgo de crédito

La FUOC no dispone de seguros de crédito que garanticen las cuentas por cobrar de clientes. La principal exposición al riesgo de crédito proviene de las cuentas a cobrar del estudiantado de titulaciones oficiales y formación permanente.

La evolución de las correcciones (provisiones para cubrir las posibles pérdidas por impago de clientes) por riesgo de crédito producidas durante los ejercicios 2025 y 2024 ha sido la siguiente (en euros):

Ejercicio 2025

Concepto	Saldo a 01/01/2025	Altas	Bajas por recuperación	Cancelación (*)	Saldo a 31/12/2025
Estudiantes					
Titulaciones oficiales (grados y másteres oficiales)	2.626.969,31	1.420.388,48	(638.164,91)	(71.635,32)	3.337.557,56
Formación permanente	296.010,96	23.693,79	(184.322,31)	12.734,14	148.116,58
Estudiantes de FP, CP o M25	1.392.479,68	40.358,12	(61.070,76)	(992.856,57)	378.910,47
Total de estudiantes	4.315.459,95	1.484.440,39	(883.557,98)	(1.051.757,75)	3.864.584,61

* La pérdida de 992.856,57 € corresponde, básicamente, a saldos de estudiantes cedidos de UOC X - Xtended Studies, SLU (empresa del grupo disuelta, cuya actividad principal era la formación no universitaria), ya provisionados, que se dan por perdidos definitivamente al cerrarse la vía jurídica. Esta cifra es el resultado de una revisión exhaustiva y del cierre de expedientes abiertos realizados durante el ejercicio actual.

Concepto	Saldo a 01/01/2024	Altas	Bajas por recuperación	Cancelación	Saldo a 31/12/2024
Estudiantes					
Titulaciones oficiales (grados y másteres oficiales)	2.139.975,78	1.256.971,28	(583.868,28)	(186.109,47)	2.626.969,31
Formación permanente	358.838,57	134.025,97	(157.590,96)	(39.262,62)	296.010,96
Estudiantes de FP, CP o M25	1.431.481,50	108.676,82	(42.153,61)	(105.525,03)	1.392.479,68
Total de estudiantes	3.930.295,85	1.499.674,07	(783.612,85)	(330.897,12)	4.315.459,95

Ejercicio 2024

A todos los efectos, la FUOC mantiene su tesorería y sus activos líquidos equivalentes en entidades financieras de elevado nivel crediticio.

2. Riesgo de liquidez

Con el fin de asegurar la liquidez y poder atender todos los compromisos de pago derivados de su actividad, la FUOC dispone de la tesorería que muestra su balance, así como de las líneas de crédito que se detallan en la nota 12.3 de esta memoria.

En general, en el ciclo de maduración de la FUOC, se produce el cobro del cliente (matrícula del estudiantado) antes de empezar la prestación del servicio. Este hecho, junto con el periodo medio de pago a proveedores, permite funcionar con un fondo de maniobra negativo sin generar problemas de liquidez.

3. Riesgo de mercado (incluye el tipo de interés y el tipo de cambio)

Tanto la tesorería como la deuda financiera de la FUOC están expuestas al riesgo de tipo de interés, que podría tener un efecto adverso en los resultados financieros y en los flujos de efectivo. Durante el ejercicio 2025, la FUOC no ha dispuesto de ningún instrumento financiero de cobertura de tipo de interés.

El riesgo de tipo de cambio se concentra principalmente en las cuentas por cobrar, las cuentas por pagar y las cuentas bancarias, algunas de las cuales se denominan en moneda extranjera. La FUOC no dispone de instrumentos financieros (seguros de tipo de cambio) que reduzcan las diferencias de cambio por transacciones en moneda extranjera. Por lo tanto, está expuesta a fluctuaciones de tipo de cambio de divisa, pero se considera que el riesgo por este concepto no es significativo por el volumen de operaciones en moneda extranjera llevadas a cabo durante el ejercicio.

8.5. Empresas de grupo, multigrupo y asociadas

Después de la reestructuración empresarial realizada en estos últimos años, la FUOC solo tiene como empresa del grupo a la sociedad Invergy B. Side, SLU.

Denominación	Domicilio	Actividad
Invergy B. Side, SLU	Rambla del Poblenou, 154-156, Barcelona	Impulsar proyectos empresariales innovadores en el ámbito universitario (empresas derivadas y empresas emergentes).

Ejercicio 2025

Denominación	Euros							
	Porcentaje de participación directa	Porcentaje de participación indirecta	Capital	Prima de emisión y reservas	Resultado del ejercicio	Resultado de ejercicios anteriores y otras aportaciones de los socios	Total patrimonio	Coste contable
Invergy B. Side, SLU	100 %	-	150.000,00	(1.940,60)	(105.667,58)	(231.802,09)	(189.410,27)	0,00

Al cerrar el ejercicio 2025, Invergy B. Side presenta un patrimonio neto negativo debido a las pérdidas acumuladas en los últimos años. Sin embargo, la FUOC tiene concedido un préstamo participativo de 350.000 euros. Estos tipos de préstamos se tienen en cuenta en el cálculo del patrimonio neto a efectos de determinar el equilibrio mercantil, de acuerdo con el artículo 3.1 de la Resolución del 5 de marzo de 2019, del Instituto de Contabilidad y Auditoría de Cuentas.

La FUOC tiene deteriorado el 100 % de la participación financiera y, además, una parte del préstamo participativo, tal y como se detalla en la nota 16.2.

Ejercicio 2024

Denominación	Euros							
	Porcentaje de participación directa	Porcentaje de participación indirecta	Capital	Prima de emisión y reservas	Resultado del ejercicio	Resultado de ejercicios anteriores y otras aportaciones de los socios	Total patrimonio	Coste contable
Invergy B. Side, SLU	100 %	-	150.000,00	(1.940,60)	(87.499,61)	(144.302,48)	(83.742,69)	0,00

9. Existencias

La composición del epígrafe de existencias a 31 de diciembre de 2025 y de 2024, en euros, es la siguiente:

Existencias	2025			2024		
	Bruto	Deterioro	Neto	Bruto	Deterioro	Neto
Material estudiantado	49.500,15	(4.370,60)	45.129,55	36.484,32	(4.370,60)	32.113,72
Colecciones Oberta UOC	259.863,99	(227.843,82)	32.020,17	314.622,98	(292.608,74)	22.014,24
Total	309.364,14	(232.214,42)	77.149,72	351.107,30	(296.979,34)	54.127,96

Respecto a las colecciones de Oberta, este 2025 se ha realizado una destrucción del 25 % aproximadamente del valor deteriorado en 2024.

10. Patrimonio neto y fondos propios

10.1. Fondos propios

La composición de los epígrafes de este capítulo y los movimientos durante el ejercicio han sido los siguientes (en euros):

Ejercicio 2025

Titularidad	Saldo a 31/12/2024	Aplicación de resultados de 2024	Resultados del ejercicio	Saldo a 31/12/2025
Fondo dotacional	189.038,93	-	-	189.038,93
Excedentes pendientes de aplicación	3.203.489,03	(1.394.643,07)		1.808.845,96
Resultados del ejercicio	(1.394.643,07)	1.394.643,07	(138.467,36)	(138.467,36)
Total	1.997.884,89	0,00	(138.467,36)	1.859.417,53

Ejercicio 2024

Titularidad	Saldo a 01/01/2024	Aplicación de resultados de 2023	Resultados del ejercicio	Saldo a 31/12/2024
Fondo dotacional	189.038,93	-	-	189.038,93
Excedentes pendientes de aplicación	3.695.312,35	(491.823,32)		3.203.489,03
Resultados del ejercicio	(491.823,32)	491.823,32	(1.394.643,07)	(1.394.643,07)
Total	3.392.527,96	0,00	(1.394.643,07)	1.997.884,89

El fondo dotacional corresponde a las aportaciones de los patronos fundadores en el momento de constitución de la FUOC, más una aportación de 90.152 euros de 1998 y los resultados positivos de los ejercicios 1994, 1995, 1996, 1997 y parte del año 1998.

10.2. Subvenciones

La variación producida durante los ejercicios 2025 y 2024 ha sido la siguiente (en euros):

Ejercicio 2025

Concepto	Fuente	Saldo a 01/01/2025	Otras subvenciones recibidas	Saneamiento	Saldo a 31/12/2025
Subvenciones oficiales de capital					
	Todas (anteriores a 2025)	11.258.457,45		(4.385.285,43)	6.873.172,02
	Otras subvenciones inversión Generalitat no reintegrable		6.548.562,76	(312.339,79)	6.236.222,97
	Otras subvenciones de entidades dependientes de la Generalitat (incluidas AA. PP.)		961,92	(21,08)	940,84
	Otras subvenciones del Ministerio		13.151,55	(1.851,64)	11.299,91
	Subvenciones UE		3.074,49	(486,80)	2.587,69
	Otras subvenciones del sector público		33.198,29	(1.390,22)	31.808,07
Total subvenciones oficiales de capital		11.258.457,45	6.598.949,01	(4.701.374,96)	13.156.031,50
Cesiones gratuitas					
	Cesión de uso edificio U-C	4.414.449,00	-	(362.949,63)	4.051.499,37
Total cesiones gratuitas		4.414.449,00	-	(362.949,63)	4.051.499,37
Donaciones y legados de capital	Otras donaciones privadas	3.587,94	-	(1.197,96)	2.389,98
Otras subvenciones, donaciones y legados					
	Todas	2.513.724,40			2.513.724,40
	Subvenciones gastos PROFIT			-	-
	Subvenciones gastos de funcionamiento Generalitat		41.263.199,29	(41.263.199,29)	-
	Otras subvenciones de la Generalitat		3.019.172,16	(3.116.040,66)	(96.868,50)
	Subvenciones de entidades dependientes de la Generalitat (incluidas AA. PP.)		1.863.889,03	(1.694.996,99)	168.892,04
	Otras subvenciones del Ministerio		2.222.610,83	(2.175.643,87)	46.966,96
	Subvenciones de la UE		1.752.578,32	(1.760.204,37)	(7.626,05)
	Otras subvenciones del sector público		1.109.475,62	(1.293.119,18)	(183.643,56)
	Subvenciones privadas		346.971,59	(352.443,43)	(5.471,84)
Total otras subvenciones, donaciones y legados		2.513.724,40	51.577.896,84	(51.655.647,79)	2.435.973,45

Subvenciones, donaciones y legados recibidos		18.190.218,79	58.176.845,85	(56.721.170,34)	19.645.894,30
---	--	----------------------	----------------------	------------------------	----------------------

Ejercicio 2024

Concepto	Fuente	Saldo a 01/01/2024	Otras subvenciones recibidas	Saneamiento	Saldo a 31/12/2024
Subvenciones oficiales de capital					
	Todas (anteriores a 2024)	11.445.549,86		(4.450.868,23)	6.994.681,63
	Otras subvenciones inversión Generalitat		4.547.265,00	(378.711,01)	4.168.553,99
	Otras subvenciones de entidades dependientes de la Generalitat (incluidas AA. PP.)		5.707,17	(290,79)	5.416,38
	Otras subvenciones del Ministerio		43.799,13	(1.521,30)	42.277,83
	Subvenciones UE		10.129,68	(1.551,43)	8.578,25
	Otras subvenciones del sector público		39.786,03	(836,65)	38.949,38
Total subvenciones oficiales de capital		11.445.549,86	4.646.687,01	(4.833.779,41)	11.258.457,46
Cesiones gratuitas					
	Cesión de uso edificio A-C	4.777.398,63	-	(362.949,63)	4.414.449,00
Total cesiones gratuitas		4.777.398,63	-	(362.949,63)	4.414.449,00
Donaciones y legados de capital	Otras donaciones privadas	3.249,45	1.808,66	(1.470,17)	3.587,94
Otras subvenciones, donaciones y legados					
	Todas	1.551.439,46			1.551.439,46
	Subvenciones gastos PROFIT			(104,07)	(104,07)
	Subvenciones gastos de funcionamiento Generalitat		36.763.606,00	(36.763.606,00)	-
	Otras subvenciones de la Generalitat		3.310.224,46	(3.025.705,72)	284.518,74
	Subvenciones de entidades dependientes de la Generalitat (incluidas AA. PP.)		1.783.129,42	(1.480.113,58)	303.015,84
	Otras subvenciones del Ministerio		2.183.574,04	(2.030.592,83)	152.981,21
	Subvenciones de la UE		1.465.876,69	(1.379.762,65)	86.114,04
	Otras subvenciones del sector público		1.513.222,56	(1.373.757,40)	139.465,16
	Subvenciones privadas		201.751,28	(205.457,26)	(3.705,98)
Total otras subvenciones, donaciones y legados		1.551.439,46	47.221.384,45	(46.259.099,51)	2.513.724,40
Subvenciones, donaciones y legados recibidos		17.777.637,40	51.869.880,12	(51.457.298,72)	18.190.218,80

10.3. Ayudas de la Generalitat de Cataluña

Las ayudas públicas recibidas de la Generalitat de Cataluña y consideradas no reintegrables durante los ejercicios 2025 y 2024 son las siguientes (en euros):

	Concepto	Departamento	31/12/2025	31/12/2024	
Subvenciones de inversión de la Generalitat (recibidas) (*)	Transferencia para la financiación de los gastos de inversión	Departamento de Investigación y Universidades	8.547.265,00	4.547.265,00	
Subvenciones de inversión Generalitat (pendiente de ser no reintegrable) (**)	Transferencia para la financiación de los gastos de inversión	Departamento de Investigación y Universidades	(1.998.702,24)	0,00	
Otras subvenciones de la Generalitat	Financiación de inversión de proyectos competitivos	Departamento de Investigación y Universidades	0,00	0,00	
Subvenciones de entidades dependientes de la Generalitat (incluidas AA. PP.)	Financiación de inversión de proyectos competitivos	AGAUR - Agencia de Gestión de Ayudas Universitarias y de Investigación	961,92	5.707,17	
Subvenciones de gastos de la Generalitat (recibidas) (**)	Transferencia para la financiación de los gastos de funcionamiento	Departamento de Investigación y Universidades	42.098.098,02	35.707.161,00	
Subvenciones por gastos de la Generalitat (efecto devengo) (***)	Transferencia para la financiación de los gastos de funcionamiento	Departamento de Investigación y Universidades	(834.898,73)	1.056.445,00	
Otras subvenciones de la Generalitat	Financiación gastada de proyectos competitivos	Compensaciones por las exenciones de los precios de los servicios académicos (*)	Departamento de Investigación y Universidades	2.123.745,03	2.068.161,21
			Departamento de Cultura	49.334,04	60.417,10
			Departamento de Justicia y Calidad Democrática	(3.743,91)	30.000,00
			Departamento de la Presidencia	0,00	23.010,69
			Departamento de Investigación y Universidades	499.335,61	539.456,09
			Departamento de Economía y Finanzas	7.515,39	0,00
			Departamento de Educación y Formación Profesional	28.877,83	301.282,32
			Departamento de Empresa y Trabajo	151.939,70	53.552,46
			Departamento de Igualdad y Feminismo	5.019,77	348,14
			Departamento de Unión Europea y Acción Exterior	157.148,70	233.996,45
Subvenciones de entidades dependientes de la Generalitat (incluidas AA. PP.)	Financiación gastada de proyectos competitivos	ACCD	47.969,48	24.551,94	
		ACCIÓ	26.478,16	15.230,28	
		AGAUR	841.490,27	989.788,68	
		CONFORCAT	633.960,31	636.384,83	
		EAPC	11.167,87	9.910,45	
		ICD	9.314,79	(452,40)	
		ICIP	7.766,06	9.088,61	
		ICREA	150.075,94	46.651,70	
		IEA	21.479,15	0,00	
		Instituto Ramon Llull	1.680,00	0,00	
		SOC	112.507,00	51.975,33	

Total	52.695.785,16	46.409.932,05
-------	---------------	---------------

Subvenciones de inversiones de la Generalitat (recibidas) (*)

Firma de la resolución	Concepto de la subvención	Importe
13/03/2025	Resoluciones de gastos de inversión 2025 Imputación año contable 2025	4.547.265,00
18/12/2025	Resolución por inversiones para mejoras tecnológicas (proyecto GAUDÍ) 2025 y 2026 Imputación años contables 2025 y 2026	4.000.000,00
	Total	8.547.265,00

Subvenciones inversiones de la Generalitat pendientes de obtener la condición de no reintegrables (**)

Firma de la resolución	Concepto de la subvención	Importe
18/12/2025	Resolución por inversiones para mejoras tecnológicas (proyecto GAUDÍ) 2025 y 2026 Imputación año contable 2026	(1.998.702,24)
	Total	(1.998.702,24)

La Generalitat de Cataluña, mediante Resolución de 18 de diciembre de 2025, por la que se autoriza una subvención para la financiación de inversiones para mejoras tecnológicas de la UOC, financia parte de las inversiones del proyecto Gaudí que se llevarán a cabo en los ejercicios 2025 y 2026, por un importe de 4 millones de euros. A 31 de diciembre de 2025, queda pendiente de ejecutarse la inversión por importe de 1.998.702,24 euros, que han sido considerados como deudas transformables en subvenciones hasta el momento de materializarse las inversiones previstas para el año 2026.

Subvenciones de inversiones de la Generalitat (efecto devengo)

Firma de la resolución	Concepto de la subvención	Importe
Años anteriores (2003-2017)	Resoluciones de gastos de inversión 2003-2017 Devengo del año contable 2025	2.473,03
16/02/2018	Resolución de gastos de inversión 2018 Devengo del año contable 2025	0,00
12/03/2019	Resolución de gastos de inversión 2019 Devengo del año contable 2025	0,00
12/03/2020	Resolución de gastos de inversión 2020 Devengo del año contable 2025	236.837,84
25/01/2021	Resolución de gastos de inversión 2021 Devengo del año contable 2025	797.755,24
09/02/2022	Resolución de gastos de inversión 2022 Devengo del año contable 2025	1.037.167,99
25/01/2023	Resolución de gastos de inversión 2023 Devengo del año contable 2025	1.038.716,61
01/02/2024	Resolución de gastos de inversión 2024 Devengo del año contable 2025	1.050.092,11
13/03/2025	Resolución de gastos de inversión 2025 Devengo del año contable 2025	312.339,79
18/12/2025	Resolución por inversiones para mejoras tecnológicas (proyecto GAUDÍ) 2025 y 2026 Devengo del año contable 2025	0,00
	Total	4.475.382,61

Subvenciones gastadas de la Generalitat (recibidas) (**)

Firma de la resolución	Concepto de la subvención	Importe
13/03/2025	Resolución de gastos de funcionamiento 2025 En aplicación del criterio de devengo, se asigna al año contable 2025.	29.966.730,00
20/11/2025	Resolución de ampliación de gastos de funcionamiento 2025 (compensación por rebaja de precios de MU no habilitantes) En aplicación del criterio de devengo, se asigna a los años contables 2025 y 2026.	1.890.937,02
20/11/2025	Resolución de ampliación de gastos de funcionamiento 2025 1 (resto) En aplicación del criterio de devengo, se asigna al año contable 2025.	3.133.914,13
18/12/2025	Resolución de ampliación de gastos de funcionamiento 2025 (acciones disponibilidad y fidelización PDI) En aplicación del criterio de devengo, se asigna al año contable 2025.	2.400.000,00
18/12/2025	Resolución de ampliación de gastos de funcionamiento 2025 2 (resto) En aplicación del criterio de devengo, se asigna al año contable 2025.	3.706.516,87
18/12/2025	Resolución de gastos de funcionamiento 2025 En aplicación del criterio de devengo, se asigna al año contable 2025.	1.000.000,00
	Total	42.098.098,02

Subvenciones gastadas de la Generalitat (efecto devengo) (***)

Firma de la resolución	Concepto de la subvención	Importe
20/11/2025	Resolución de ampliación de gastos de funcionamiento 2025 (compensación por rebaja de precios de MU no habilitantes) En aplicación del criterio de devengo, se asigna al año contable 2026.	(834.898,73)
	Total	(834.898,73)

Información sobre las subvenciones recibidas

Obligaciones informativas establecidas en la Instrucción 10/2023, de subvenciones, transferencias y aportaciones de capital a entidades públicas y privadas, aprobada mediante resolución del interventor general, de 16 de noviembre de 2023

- Cumplimiento de las condiciones impuestas para la percepción de la aportación

Las aportaciones de la Generalitat de Cataluña recibidas para la financiación de los gastos de funcionamiento e inversión deben ser justificadas cada año presentando ante la Dirección General de Universidades, antes del 30 de junio del año siguiente, una cuenta justificativa con aportación de informe de auditor, de acuerdo con la Orden

ECO/172/2015, de 3 de junio, sobre las formas de justificación de las subvenciones. Esta cuenta justificativa debe contener la siguiente información:

- Memoria explicativa donde se describen las actuaciones realizadas con la financiación recibida.
- Memoria económica que contenga un estado detallado de los gastos de las actividades subvencionadas.
- Liquidación del presupuesto donde se indiquen y se motiven las desviaciones respecto al presupuesto inicial.
- Los estados contables de la FUOC deben incluir las cuentas de resultados diferenciadas entre el campus principal y el global, mediante el dictamen específico sobre la imputación de costes.

Adicionalmente, se expide un certificado firmado por el responsable económico de la UOC en el que se expresa que las aportaciones han sido registradas y se han destinado a las actividades para las que se han concedido. Asimismo, se comunica al Departamento de Investigación y Universidades la información relativa a las retribuciones de los órganos de dirección o administración.

Hasta este momento, se ha cumplido con las condiciones impuestas para la percepción de la aportación.

- Actuaciones y gastos realizados y el detalle de su financiación

La Generalitat de Cataluña financia los gastos de funcionamiento y el programa de inversiones de la FUOC (véase el cuadro anterior) a través de transferencia para la financiación de los gastos de funcionamiento y de inversión. La finalidad de la subvención otorgada es la mejora de la calidad y la diversificación de la oferta de la UOC en el campus principal.

La transferencia para la financiación de los gastos de funcionamiento y de inversión pretende dar continuidad a la colaboración entre la Generalitat de Cataluña y la FUOC, de acuerdo con las directrices que guiarán las políticas de la UOC en los próximos años, donde se establecen los compromisos presupuestarios de la Generalitat de Cataluña con el campus principal de la UOC, entendiéndose como campus principal aquel donde se matricula el estudiantado al que le es de aplicación el decreto de precios de los servicios académicos de las universidades públicas de Cataluña y la UOC para cada curso académico.

Dado que el último convenio programa (2015-2018) agotó su vigencia el 31 de diciembre de 2018, desde el año 2019 el Departamento de Investigación y Universidades autoriza unas transferencias para la financiación de la FUOC.

En este sentido, en el anexo I se adjunta la cuenta de resultados diferenciada entre el campus principal y el campus global, de acuerdo con los requisitos establecidos en el convenio programa 2015-2018 entre la Administración de la Generalitat de Cataluña, a través de la Secretaría de Universidades e Investigación del actual Departamento de Investigación y Universidades, y la Fundació per a la Universitat Oberta de Catalunya para la financiación de la Universitat Oberta de Catalunya durante el periodo 2015-2018, en el que se detallan los gastos corrientes del campus principal financiados.

En relación con las inversiones diferenciadas entre el campus principal y el campus global, han sido las siguientes:

	Campus principal	Campus global	Total
TECNOLOGÍA: actuaciones vinculadas a la mejora y la transformación tecnológica y del modelo educativo	8.476.255,33	35.254,28	8.511.509,61
MATERIALES DOCENTES	1.680.218,46	380.105,48	2.060.323,94
OTRAS INVERSIONES	1.756.457,45	119.772,21	1.876.229,66
TOTAL INVERSIONES	11.912.931,24	535.131,97	12.448.063,21
OTRAS FINANCIACIONES DE INVERSIONES	50.386,25		50.386,25
APORTACIÓN GENERALITAT PARA FINANCIACIÓN INVERSIONES (PARTE NO REINTEGRABLE)	6.548.562,76		6.548.562,76
TOTAL DE LA FINANCIACIÓN DE INVERSIONES	6.598.949,01		6.598.949,01
RESULTADO DE INVERSIONES	(5.313.982,23)	(535.131,97)	(5.849.114,20)

- Criterio de imputación a resultados, en los términos previstos en los planes contables de aplicación a la entidad

Las aportaciones recibidas para financiar gasto corriente han sido imputadas en su totalidad a la cuenta de resultados en correlación a su ejecución.

Las aportaciones destinadas a financiar inversiones han sido registradas como patrimonio neto una vez han cumplido con las condiciones para ser consideradas como no reintegrables, y se imputan a la cuenta de resultados a medida que se practica la amortización contable del bien financiado.

Asimismo, este año 2025 se ha recibido una subvención para la financiación de la dirección académica del plan de doctorados industriales de 14.000 euros, que cumple las condiciones para su percepción, la cual se ha imputado como ingreso en su totalidad a la cuenta de resultados en correlación a la ejecución de la acción financiada.

Las subvenciones más significativas recibidas en los ejercicios 2024 y 2025 han sido las siguientes:

En fecha 1 de febrero de 2024, el consejero de Investigación y Universidades firmó una resolución por la que se autorizaba una transferencia a favor de la FUOC para la financiación de los gastos de funcionamiento (29.966.730 euros) y de inversión (4.547.265 euros) de 2024.

En fecha 25 de julio de 2024, el consejero de Investigación y Universidades firmó una resolución por la que se autorizaba una transferencia a favor de la FUOC para la financiación de los gastos de funcionamiento (4.240.431 euros), que ampliaba la resolución anterior.

En fecha 16 de diciembre de 2024, el consejero de Investigación y Universidades firmó una resolución por la que se autorizaba una transferencia a favor de la FUOC para contribuir a la financiación de un mayor gasto de personal por incrementos retributivos (1.500.000,00 euros).

En fecha 13 de marzo de 2025, la consejera de Investigación y Universidades firmó una resolución por la que se autorizaba una transferencia a favor de la FUOC para la financiación de los gastos de funcionamiento (29.966.730 euros) y de inversión (4.547.265 euros) de 2025.

En fecha 20 de noviembre de 2025, la consejera de Investigación y Universidades firmó una resolución por la que se autorizaba una transferencia a favor de la FUOC para la financiación de los gastos de funcionamiento, por un importe de 5.024.851,15 euros, de los cuales 1.890.937,02 euros son para compensar la pérdida de ingresos de matrícula de la UOC, por la rebaja del precio por crédito de los másteres que no habilitan para el ejercicio de una profesión regulada determinado en el Decreto 125/2025, de 17 de junio, por el que se fijan los precios de los servicios académicos en las universidades públicas de Cataluña y en la Universitat Oberta de Catalunya para el curso 2025-2026.

En fecha 18 de diciembre de 2025, la consejera de Investigación y Universidades firmó una resolución por la que se autorizaba una transferencia a favor de la FUOC para la financiación de los gastos de funcionamiento, por un importe de 6.106.516,87 euros, de los cuales 2.400.000 euros son para hacer frente al coste de las acciones vinculadas a garantizar la disponibilidad y fidelización del personal docente e investigador (PDI) de la FUOC.

En fecha 18 de diciembre de 2025, la consejera de Investigación y Universidades firmó una resolución por la cual se otorgaba una subvención a la FUOC, por un importe de 1.000.000,00 euros, para la financiación del Plan de apoyo a la acción del personal docente e investigador de la Fundació per a la Universitat Oberta de Catalunya, para la promoción del aprendizaje virtual de dicho personal. Esta ayuda tiene código de financiación FFRECERCA (transferencias del Estado para el fondo de investigación; acuerdo CMAEF).

En fecha 18 de diciembre de 2025, la consejera de Investigación y Universidades firmó una resolución por la que se otorgaba una subvención a la FUOC, por un importe de 4.000.000,00 euros, para inversiones dirigidas a mejoras tecnológicas de la Universitat Oberta de Catalunya, en concreto para la implementación del proyecto de transformación digital GAUDÍ en 2025 y 2026. Esta ayuda tiene código de financiación FFRECERCA (transferencias del Estado para el fondo de investigación; acuerdo CMAEF).

Actualmente, se está trabajando en la elaboración de un nuevo convenio programa para los próximos años.

Proyectos competitivos de I+i: actividades financiadas

La UOC estructura su actividad de investigación mediante centros de investigación e innovación y los estudios. Dicha actividad se lleva a cabo mayoritariamente en grupos de investigación, pero también individualmente. Además, también se realiza actividad de investigación en la Escuela de Doctorado de la universidad.

En 2025, la actividad de I+i de la UOC se ha organizado en 57 grupos de investigación (30 de ellos reconocidos por la Generalitat de Cataluña), vinculados a un estudio o a los centros de investigación UOC-TRÀNSIC, UOC-DIGIT, UOC-eHealth, UOC-FuturEd y UOC-TECH, así como colaboraciones con el centro de innovación de la universidad, el eLearning Innovation Center (eLinC).

La FUOC cumple con los compromisos derivados de las ayudas, es decir, el desarrollo de la investigación, la innovación o la transferencia para las cuales se ha concedido una ayuda, respetando las bases y las reglas de elegibilidad y actividad de cada ayuda.

Se registran como pasivo no corriente las ayudas recibidas hasta el momento en el que cumplen las condiciones para tratarlas como no reintegrables. Los importes registrados como "deudas transformables en subvenciones" ascienden a 21.678.194,54 euros (16.303.452,91 euros en el ejercicio 2024), dentro del epígrafe "Otros pasivos financieros a largo plazo" del balance de situación.

Las modificaciones producidas sobre los importes inicialmente concedidos, que corresponden fundamentalmente a ampliaciones de las ayudas recibidas inicialmente y a ajustes de los importes finalmente justificados, no han representado importes significativos en los ejercicios 2025 y 2024.

11. Provisiones y contingencias

11.1. Provisiones reconocidas

El detalle de las provisiones del balance de situación al cerrar el ejercicio 2025, así como los principales movimientos registrados durante el ejercicio, son los siguientes (en euros):

Ejercicio 2025

Concepto	Saldo a 31/12/2024	Dotaciones	Aplicaciones/recuperaciones	Reclasificación de l/p a c/p	Saldo a 31/12/2025
Provisiones a l/p proyectos competitivos	86.013,79	12.000,00			98.013,79
Provisiones a largo plazo	86.013,79	12.000,00			98.013,79

Ejercicio 2024

Concepto	Saldo a 01/01/2024	Dotaciones	Aplicaciones/recuperaciones	Reclasificación de l/p a c/p	Saldo a 31/12/2024
Provisiones a l/p proyectos competitivos	35.015,51	77.829,13	(26.830,85)		86.013,79
Provisiones a largo plazo	35.015,51	77.829,13	(26.830,85)		86.013,79

11.2. Garantías comprometidas con terceros y otros pasivos contingentes

A 31 de diciembre de 2025, la FUOC tiene vigentes avales recibidos de las entidades financieras por un importe de 222.064,03 euros, de los cuales 152.381,25 euros son dos avales constituidos en el ejercicio 2022, ante el Ministerio de Asuntos Económicos y Transformación Digital, para el desarrollo de proyectos de investigación ECSEL Calls 2020 que se centran en la automatización aumentada con inteligencia artificial (IA).

En el ejercicio 2025 se ha cancelado el aval, por importe de 28.081,50 euros, constituido como garantía por las obligaciones ante el Instituto de las Mujeres.

12. Deudas (largo y corto plazo)

12.1. Pasivos financieros a largo plazo

El saldo de las cuentas del epígrafe "Deudas a largo plazo" al cierre de los ejercicios 2025 y 2024 es el siguiente:

Deudas a largo plazo	31/12/2025	31/12/2024
Deudas a largo plazo con entidades de crédito (hipoteca de Can Jaumandreu)	7.761.203,97	8.731.025,85
Deudas a largo plazo transformables en subvenciones, donaciones y legados	21.678.194,54	16.303.650,88
Proveedores de inmovilizado a largo plazo	947.758,80	1.105.718,60
Fianzas recibidas a largo plazo	-	2.516,18
Total	30.387.157,31	26.142.911,51

Deudas a largo plazo con entidades de crédito (hipoteca del edificio de Can Jaumandreu)

Corresponde a la deuda a largo plazo a 31 de diciembre de 2025 del préstamo hipotecario por la compra de los edificios del 22@, de capital 15.000.000 euros, concedido en fecha 31 de octubre de 2018, con vencimiento el 1 de noviembre de 2033. La diferencia del año 2025 con respecto a 2024 corresponde al capital por amortizar en el ejercicio 2026 y que la FUOC tiene como deuda a corto plazo (cuadro 12.2).

Deudas a largo plazo transformables en subvenciones, donaciones y legados

Corresponden a las subvenciones recibidas sobre las que quedan pendientes de cumplir las condiciones para ser consideradas no reintegrables. Ya se explica este incremento del ejercicio 2025 respecto al 2024 en el punto 8.1, "Deudores por subvenciones otorgadas".

Proveedores de inmovilizado a largo plazo

Se estableció un acuerdo con la Generalitat y el Ayuntamiento de Barcelona para intercambiar el edificio de Castelldefels, que pasó a ocupar el ICFO, por la totalidad del edificio histórico U de Can Jaumandreu. En la escritura de renuncia y constitución de un nuevo derecho real de superficie sobre el edificio U (8 de febrero de 2023), se estableció un precio social anual de 131.000 euros más IVA durante los diez primeros años de la cesión.

La FUOC registra la deuda por el periodo de diez años con el Ayuntamiento de Barcelona, por el principal y la parte de IVA no deducible. En este apartado se encuentra la parte correspondiente al largo plazo.

El detalle por vencimientos de la deuda a 31 de diciembre de 2025 y 2024 a largo plazo es el siguiente (en euros):

Ejercicio 2025

	2027	2028	2029	2030	2031-2033	Total
Débitos y partidas por pagar:						
Deudas a largo plazo entidades de crédito (hipoteca Can Jaumandreu)	1.004.570,05	1.041.936,39	1.080.692,62	1.120.890,45	3.513.114,46	7.761.203,97
Deudas transformables en subvenciones	21.678.194,54	-	-	-	-	21.678.194,54
Proveedores de inmovilizado a largo plazo	157.959,80	157.959,80	157.959,80	157.959,80	315.919,60	947.758,80
Fianzas recibidas a largo plazo	-	-	-	-	-	0,00
Anticipos reembolsables	-	-	-	-	-	0,00
Total	22.840.724,39	1.199.896,19	1.238.652,42	1.278.850,25	3.829.034,06	30.387.157,31

Ejercicio 2024

	2026	2027	2028	2029	2030-2034	Total
Débitos y partidas por pagar:						
Deudas a largo plazo entidades de crédito (hipoteca Can Jaumandreu)	954.932,01	994.333,85	1.035.361,50	1.078.081,97	4.668.316,52	8.731.025,85
Deudas transformables en subvenciones	16.303.650,88	-	-	-	-	16.303.650,88
Proveedores de inmovilizado a largo plazo	157.959,80	157.959,80	157.959,80	157.959,80	473.879,40	1.105.718,60
Fianzas recibidas a largo plazo	2.516,18	-	-	-	-	2.516,18
Anticipos reembolsables	0,00	-	-	-	-	0,00
Total	17.419.058,87	1.152.293,65	1.193.321,30	1.236.041,77	5.142.195,92	26.142.911,51

12.2. Pasivos financieros a corto plazo

El saldo de las cuentas del epígrafe "Deudas a corto plazo" al cierre de los ejercicios 2025 y 2024 es el siguiente (en euros):

Deudas a corto plazo	31/12/2025	31/12/2024
Deudas con entidades de crédito	2.945.454,79	2.887.264,98
Préstamo de la hipoteca de Can Jaumandreu	968.543,76	917.091,53
Pólizas de crédito (nota 12.3)	1.976.911,03	1.970.173,45
Otros pasivos financieros	9.235.600,97	5.572.182,83
Total	12.181.055,76	8.459.447,81

El préstamo de la hipoteca de Can Jaumandreu hace referencia a la deuda del préstamo por la compra de los edificios del 22@ que la FUOC tiene, a corto plazo, para pagar durante el ejercicio 2026, y la póliza de crédito dispuesta es la de la entidad bancaria Caixa d'Enginyers.

Otros pasivos financieros corresponden básicamente a:

- Proveedores de inmovilizado por importe de 5.420.656,77 euros, importe que se incrementa en 2.102.935,34 euros respecto al año 2024 debido principalmente a las inversiones de aplicaciones tecnológicas.
- Deudas a corto plazo transformables en subvenciones por importe de 2.855.170,02 euros, correspondiente, por un lado, a la parte de la subvención de capital que financia inversiones del proyecto Gaudí pendiente de asumir la condición de no reintegrable por 1.998.702,24 euros; y, por otro, a la parte pendiente de devengar para 2026 de la subvención por la compensación de precios de MU no habilitantes, por un importe de 834.898,73 euros.
- Deudores por *partners* por importe de 80.992,86 euros de proyectos competitivos de investigación. Este importe disminuye en 1.391.085,91 euros respecto al año 2024, debido básicamente al proyecto "Pmsamper 24 Erasmus + OpenEU", de importe 1.456.960,42 euros, que durante el año 2025 se ha pagado a los correspondientes *partners*.

12.3. Pólizas de crédito

El importe disponible y el importe dispuesto de las líneas de descuento y pólizas de crédito contratadas han sido los siguientes (en euros):

Pólizas de crédito	31/12/2025	31/12/2024
--------------------	------------	------------

	Límite	Dispuesto	Vencimiento	Límite	Dispuesto	Vencimiento
"la Caixa"	4.600.000,00	0,00	26/09/2026	4.600.000,00	-	26/09/2025
Caixa d'Enginyers	4.000.000,00	1.976.911,03	28/05/2026	4.000.000,00	1.970.173,45	31/05/2025
Total	8.600.000,00	1.976.911,03		8.600.000,00	1.970.173,45	

La FUOC tiene a su disposición dos líneas de pólizas de crédito, que al cierre del ejercicio 2025 estaban dispuestas en 1.976.911,03 euros (1.970.173,45 euros en 2024).

12.4. Información sobre los pagos hechos a proveedores. Disposición adicional tercera ("Deber de información") de la Ley 15/2010, de 5 de julio

A continuación, se detalla la información requerida por la disposición adicional tercera de la Ley 15/2010, de 5 de julio, modificada por la disposición final segunda de la Ley 31/2014, de 3 de diciembre, por la que se modifica la Ley de sociedades de capital para la mejora del gobierno corporativo, de acuerdo con lo establecido en la Resolución de 29 de enero de 2016, del Instituto de Contabilidad y Auditoría de Cuentas, sobre la información que debe incorporarse a la memoria de las cuentas anuales en relación con el periodo medio de pago a proveedores en operaciones comerciales, publicada en el BOE el 4 de febrero de 2016:

	2025	2024
	Días	
Periodo medio de pago a proveedores	47,09	48,97
Ratio de operaciones pagadas	49,67	52,23
Ratio de operaciones pendientes de pago	26,75	26,36
	Euros	
Total de pagos realizados	47.515.320,59	47.859.261,38
Total de pagos pendientes	6.018.361,60	6.902.671,05

Los datos anteriores sobre los pagos a proveedores hacen referencia a aquellos que por su naturaleza son acreedores comerciales por deudas con terceros de bienes y servicios, de forma que incluyen los datos de los epígrafes "Proveedores" y "Acreedores varios" del pasivo corriente del balance de situación adjunto.

Se entiende por *plazo medio de pago a proveedores* el tiempo de pago o el retraso en el pago de la deuda comercial. Este "plazo medio de pago a proveedores" se calcula como el cociente formado, en el numerador, por el sumatorio de la ratio de operaciones pagadas por el importe total de los pagos llevados a cabo más la ratio de operaciones pendientes de pago por el importe total de pagos; y, en el denominador, por el importe total de pagos realizados y los pagos pendientes.

La ratio de operaciones pagadas se calcula como el cociente formado, en el numerador, por el sumatorio de los productos correspondientes a los importes pagados, por el número de días de pago (diferencia entre los días naturales transcurridos desde la fecha de recepción de las mercancías o prestación de los servicios hasta el pago material de la operación); y, en el denominador, el importe total de pagos llevados a cabo.

Sin embargo, la ratio de operaciones pendientes de pago corresponde al cociente formulado, en el numerador, por el sumatorio de los productos correspondientes a los importes pendientes de pago, por el número de días pendiente de pago (diferencia entre los días naturales transcurridos desde la fecha de recepción de las mercancías o prestación de los servicios hasta el día de cierre de las cuentas anuales); y, en el denominador, el importe total de pagos pendientes. Durante el ejercicio 2025, se ha afinado el cálculo de la ratio, tal y como se hizo en 2024: no se han incluido las deudas correspondientes a las garantías establecidas en los contratos con proveedores.

El plazo máximo legal de pago de la entidad en el ejercicio 2025, según la Ley 3/2004, de 29 de diciembre, por la que se establecen medidas de lucha contra la morosidad en las operaciones comerciales, y conforme a las disposiciones transitorias establecidas en la Ley 15/2010, de 5 de julio, es de sesenta días hasta la publicación de

la Ley 11/2013, de 26 de julio, y de treinta días a partir de la publicación de la citada ley y hasta la actualidad, salvo que se haya pactado con el proveedor un plazo superior que no puede exceder los sesenta días, como en el caso de la FUOC, que permite elevar dicho plazo legal de pago hasta sesenta días.

13. Administraciones públicas y situación fiscal

13.1. Saldos corrientes con las administraciones públicas

El saldo de administraciones públicas a 31 de diciembre de 2025 y de 2024 es el siguiente (en euros):

Saldos deudores

	31/12/2025	31/12/2024
Hacienda Pública deudora por impuestos	23.843,88	19.158,90
Hacienda Pública retenciones y pagos por anticipado	0,00	0,00
Total	23.843,88	19.158,90

Saldos acreedores

	31/12/2025	31/12/2024
Hacienda Pública acreedora por IVA	44.765,14	19.373,60
Hacienda Pública acreedora por IRPF	3.109.806,29	2.344.474,93
Organismos de la Seguridad Social acreedores	2.586.096,31	2.179.678,48
Total	5.740.667,74	4.543.527,01

Impuesto de sociedades

De acuerdo con la Ley 49/2002, de 23 de diciembre, la FUOC se acoge al régimen fiscal de las entidades sin finalidad lucrativa y de los incentivos fiscales al mecenazgo. Esta ley ha sido modificada posteriormente por la Ley 62/2003, de 30 de diciembre.

A los efectos de esta ley, dado que cumple con los requisitos del artículo 3.10, la FUOC se considera entidad sin ánimo de lucro.

Uno de los requisitos es la presentación anual de una memoria económica a la Agencia Tributaria. La información que debe hacerse constar se detalla en el reglamento para la aplicación del régimen fiscal aprobado el 10 de octubre de 2003. La FUOC presenta la memoria económica desde el año 2003.

Todas las actividades que lleva a cabo la FUOC se consideran exentas del impuesto sobre sociedades, puesto que o forman parte de las rentas exentas descritas en el artículo 6 de la Ley, o son explotaciones económicas exentas según el artículo 7.

Impuesto sobre actividades económicas

La FUOC, por las actividades que desarrolla, está dada de alta en cuatro epígrafes del IAE y está exenta de este impuesto, según el artículo 15 de la Ley 49/2002 y el artículo 2 del Real Decreto 1270/2003, por los siguientes motivos: debido a que las actividades que lleva a cabo están exentas del impuesto de sociedades y debido a que se ha comunicado al Ayuntamiento esta situación de exención.

Impuesto sobre el valor añadido (IVA)

El 29 de diciembre de 2016, se comunicó a la AEAT la opción por la aplicación de la prorrateo especial con efectos desde el ejercicio 2016. Este hecho ha permitido que, en aquellas facturas recibidas en las que se han podido identificar las operaciones para las que se realizaba, y por tanto si tenían o no derecho a deducción, se haya

deducido todo el IVA soportado o no se haya deducido ningún importe. Para el resto de las facturas, se aplica la prorrata común de cada sector (1 % en el sector 1 de docencia y 100 % en el sector 2 de investigación y otros servicios, para el año 2025) o la prorrata común general (2 % para el año 2025).

Impuesto sobre transmisiones patrimoniales

La FUOC, por estar acogida a la Ley 49/2002, está automáticamente exenta del impuesto sobre transmisiones patrimoniales.

Impuesto sobre bienes inmuebles (IBI)

El 31 de diciembre de 2025, la FUOC está pendiente de recibir la resolución de la solicitud de devolución de ingresos indebidos presentada en fecha 28 de junio de 2024 al Ayuntamiento de Castelldefels, por el ingreso de la deuda en concepto del impuesto sobre bienes inmuebles del ejercicio 2023, en lo referente al edificio que tenía la FUOC cedido al municipio de Castelldefels.

En referencia al otro inmueble del que la FUOC es sujeto pasivo de este impuesto, cabe mencionar que en fecha 29 de febrero de 2019, el Ayuntamiento de Barcelona estimó la solicitud de exención del impuesto para el edificio del complejo de Can Jaumandreu, situado en la calle del Perú, 46-48 (edificios O y C). El 8 de febrero de 2023 se adquiere la totalidad de la cesión de uso del edificio situado en la calle de Sant Joan de Malta, 64-74 (edificio U).

13.2. Ejercicios pendientes de comprobación y actuaciones inspectoras

Según lo establecido en la legislación vigente, los impuestos no pueden considerarse definitivamente liquidados hasta que las declaraciones presentadas no hayan sido inspeccionadas por las autoridades fiscales o haya transcurrido el plazo de prescripción de cuatro años. Al cerrar el ejercicio 2025, están en esta situación el impuesto sobre sociedades para el ejercicio 2021 y siguientes, y los ejercicios 2022-2025 para el resto de los impuestos que le sean aplicables. Los administradores y patronos de la FUOC consideran que se han practicado adecuadamente las liquidaciones de los impuestos citados, por lo que, aunque surjan discrepancias en la interpretación de la normativa vigente por el tratamiento fiscal otorgado a las operaciones, los eventuales pasivos resultantes, en caso de materializarse, no afectarían de forma significativa a las cuentas anuales adjuntas.

14. Moneda extranjera

El detalle de las transacciones en moneda extranjera más significativas es el siguiente:

	31/12/2025	31/12/2024
Ingresos por las actividades	4.214,94	29.255,23
Ventas (servicios docentes)		
Formación permanente	-	-
Prestación de servicios		
Ingresos de proyectos competitivos	0,00	1.058,10
Otros		
Intereses del préstamo	4.214,94	7.397,13
Otros ingresos	-	20.800,00
Gastos	910.951,44	970.540,67
Formación	10.149,98	511,78
Otros gastos	0,00	0,00
Gastos en informática	28.700,75	48.987,96
Materiales digitales	14.690,45	8.860,93
Subcontratación de servicios	601.831,84	657.055,76
Suscripciones/cuotas	255.578,42	255.124,24

	31/12/2025	31/12/2024
Inversiones	540,67	-
Otro inmovilizado material	540,67	-

En el ejercicio 2025, se han reconocido diferencias de cambio positivas y negativas con un importe neto negativo de 26.765,33 euros (35.100,98 euros de importe neto negativo en el ejercicio 2024). Las diferencias de cambio incluyen la actualización de los importes pendientes de pago y de cobro según el tipo de cambio vigente a 31 de diciembre, los cuales representan un importe no significativo.

15. Ingresos y gastos

15.1. Ingresos por las actividades

La distribución de la actividad por líneas de servicio del importe neto de la cifra de negocios para los ejercicios 2025 y 2024 es la siguiente (en euros):

Categoría	31/12/2025	31/12/2024
Grados	78.972.837,46	73.759.151,56
Másteres oficiales	33.534.778,84	33.273.899,94
Formación permanente	3.916.374,58	4.681.679,04
Centro de Idiomas Modernos	2.064.364,47	2.581.892,10
Seminarios y cursos de corta duración	1.481.021,18	793.165,21
Doctorados	395.628,46	314.860,91
Formación profesional	4.283.614,55	3.787.494,30
Cursos profesionalizadores	829.514,64	1.016.768,80
Mayores de 25 años	1.365.120,93	1.365.512,89
Otros ingresos estudiantes	3.381.594,24	3.238.114,16
Ingresos otros proyectos	498.870,41	730.821,59
Ingresos de proyectos I+T (*)	1.006.782,22	439.938,11
Otros ingresos	488.067,33	409.691,75
Ingresos por promociones, patrocinadores y colaboraciones	83.227,19	88.111,87
Subvenciones oficiales de las actividades (**)	51.303.204,36	46.068.028,83
Donaciones y otros ingresos para actividades	39.844,45	49.380,00
Otras subvenciones, donaciones y legados	352.443,43	190.966,61
Total	183.997.288,74	172.789.477,67

* Los ingresos de los proyectos de I+T corresponden exclusivamente a prestaciones de servicios y no incluyen subvenciones.

** El aumento de las subvenciones oficiales para las actividades se debe, principalmente, al coste de las acciones vinculadas a garantizar la disponibilidad y fidelización del personal docente e investigador (PDI), al plan de apoyo para la promoción del aprendizaje virtual del PDI y a la subvención para compensar la pérdida de ingresos de matrícula de la UOC, por la rebaja del precio por crédito de los másteres que no habilitan para el ejercicio de una profesión regulada.

15.2. Gastos de personal

El saldo de la cuenta "Gastos de personal" de los ejercicios 2025 y 2024 presenta la siguiente composición (en euros):

	31/12/2025	31/12/2024
Sueldos y salarios (*)	67.341.028,38	61.924.951,79

Seguridad Social a cargo de la empresa	20.038.989,92	18.271.068,44
Formación	672.515,89	476.053,36
Otros gastos sociales (**)	742.461,97	148.730,14
Provisiones	-	-
Total	88.794.996,16	80.820.803,73

* Una parte del aumento se debe al coste por el plan de talento y competitividad académica; incluye la incorporación de 32 PDI y 6 TSD para 2025, y una nueva política académica que activa la transición hacia un sistema de tramos. También hay que destacar el incremento de personal de apoyo para proyectos de transformación tecnológica, como Gaudí y Evaluación Digital.

** Este incremento se debe a la mejora en la contabilización de ciertas partidas que antes se registraban dentro del epígrafe de servicios exteriores.

15.3. Ingresos y gastos financieros

El importe de los ingresos y gastos financieros calculado por la aplicación del método del tipo de interés efectivo durante los ejercicios 2025 y 2024 ha sido el siguiente (en euros):

	31/12/2025		31/12/2024	
	Ingresos financieros	Gastos financieros	Ingresos financieros	Gastos financieros
Ingresos y gastos financieros	142.453,51	(454.410,69)	350.900,80	(664.679,88)
Variación valor razonable instrumentos financieros	89.970,31	0,00	124.047,37	0,00

Los ingresos financieros por variación de valor razonable de 89.970,31 euros corresponden a los ingresos vinculados a los fondos de inversión por la valoración correctiva de los fondos a 31 de diciembre de 2025.

De los 142.453,51 euros de ingresos financieros, la mayoría corresponde a los intereses generados durante el año 2025 por las imposiciones realizadas a corto plazo dentro del mismo año.

De los gastos financieros, 370.978,72 euros corresponden a los intereses de la hipoteca del edificio de Can Jaumandreu.

15.4. Ajustes por periodificación

La composición de los ajustes de pasivo por periodificaciones al cierre de los ejercicios 2025 y 2024 es la siguiente (en euros):

Ingresos avanzados	31/12/2025	31/12/2024
Prestaciones de servicios a proyectos de investigación	575.060,83	306.690,17
Prestaciones de servicios a proyectos corporativos	118.203,09	71.642,10
Otros proyectos	26.268,81	164.114,80
Grados y másteres oficiales	3.743.279,37	3.316.103,19
Formación permanente	1.429.666,37	1.813.583,42
Formación profesional	83.579,37	81.925,42
Cursos profesionalizadores	443.166,16	313.659,86
Mayores de 25 años	191.094,88	256.205,04
Centro de Idiomas Modernos	106.689,24	139.814,72
Programas abiertos	86.521,83	106.158,61
Total	6.803.529,95	6.569.897,33

La disminución en la formación permanente se debe básicamente a la menor venta de titulaciones propias de másteres y diplomas de especialización.

La composición de los ajustes de activo por periodificaciones es la siguiente (en euros):

Gastos avanzados	31/12/2025	31/12/2024
Gastos avanzados de costes de estructura	1.791.545,52	1.627.370,76
Gastos avanzados de costes variables	426.046,93	528.200,33
Total	2.217.592,45	2.155.571,09

A 31 de diciembre de 2025, los gastos avanzados tienen un saldo similar al importe final del año anterior.

15.5. Otros resultados

Otros resultados	31/12/2025	31/12/2024
Otros resultados	501.393,21	29.709,52
Total	501.393,21	29.709,52

El incremento de los otros resultados se debe, principalmente, a la regularización de saldos antiguos de estudiantes y de deudores, así como a devoluciones de estudiantes prescritas —que computan como más ingresos extraordinarios— y a un menor gasto extraordinario. Esta reducción del gasto proviene de la regularización de saldos de ingresos anticipados de proyectos finalizados y de la cancelación de provisiones de investigación y e-trabajo que no se ejecutarán. Por otro lado, en 2024 se registró como gasto extraordinario la provisión por riesgos de un litigio de estudiantes relacionado con el MU de Psicopedagogía.

16. Operaciones y saldos con partes vinculadas

16.1. Operaciones con partes vinculadas

Se consideran partes vinculadas las siguientes sociedades:

Partes vinculadas	Vinculación	Participación
Invergy B. Side, SLU	Sociedad dominada	Directora
Xarxa Virtual de Consum, SCCL	Otras partes vinculadas	
Immersium Studio, SL (*)	Otras partes vinculadas	
UOC, AC México	Otras partes vinculadas	
Fundación UOC Colombia	Otras partes vinculadas	

* Se incluye Immersium porque, aunque la FUOC solo tiene una participación indirecta del 15 % a través de Invergy, ejerce influencia en ella al estar compuesto el Consejo de Administración solamente por tres socios.

El detalle de operaciones realizadas con empresas del grupo durante los ejercicios 2025 y 2024 es el siguiente (en euros):

	31/12/2025	31/12/2024
Invergy		
Operaciones de explotación:		
Servicios prestados	655,71	655,71
Servicios recibidos		
Total	655,71	655,71

16.2. Saldos con empresas del grupo

El importe de los saldos en balance con empresas del grupo vinculadas a 31 de diciembre de 2025 y a 31 de diciembre de 2024 es el siguiente (en euros):

Ejercicio 2025

	Activo		Pasivo		
	Deudores	Otros activos financieros	Acreedores	Proveedores de inmovilizado	Otras deudas a largo plazo (*)
Invergy B. Side, SL (*)	0	350.000,00	0	0	0
Total	0	350.000,00	0	0	0

* Los 350.000 euros corresponden al préstamo participativo cedido por el Grupo UOC en su disolución. La FUOC tiene registrado un deterioro en este préstamo por un importe de 158.656,19 euros.

Ejercicio 2024

	Activo		Pasivo		
	Deudores	Otros activos financieros	Acreedores	Proveedores de inmovilizado	Otras deudas a largo plazo (*)
Invergy B. Side, SL (*)	0	350.000,00	0	0	0
Total	0	350.000,00	0	0	0

* Los 350.000 euros corresponden al préstamo participativo cedido por el Grupo UOC en su disolución. La FUOC tiene registrado un deterioro en este préstamo por un importe de 83.742,69 euros.

16.3. Otras partes vinculadas

El importe de los saldos con las partes vinculadas a 31 de diciembre de 2025 y a 31 de diciembre de 2024 es el siguiente (en euros):

Otras partes vinculadas	2025			2024		
	Deudores	Acreedores	Otros activos financieros	Deudores	Acreedores	Otros activos financieros
Saldos:						
Xarxa Virtual de Consum, SCCL	-	-	-	-	-	-
Immersium Studio, SL	36.129,63	(4.840,00)		18,15	(20.372,04)	
UOC, AC México (*)			2.896,75			36.944,08
Fundación UOC Colombia	-	-	-	-	(23.842,65)	-

* La partida "Otros activos financieros" incluye la previsión de intereses correspondiente a un préstamo en cuenta corriente formalizado en 2020 con UOC, AC México. Este préstamo tiene un límite de 1.500.000 pesos mexicanos (58.184,64 euros, aplicando el tipo de cambio contractual de 25,78 pesos/euro), sin ningún saldo dispuesto en la fecha de cierre.

Las operaciones realizadas con otras partes vinculadas han sido las siguientes (en euros):

Otras partes vinculadas	2025	2024
-------------------------	------	------

	Servicios prestados	Servicios recibidos	Servicios prestados	Servicios recibidos
Operaciones:				
Xarxa Virtual de Consum, SCCL	-	-	492,00	-
Immersium Studio, SL	30.969,92	(10.400,00)	28.732,68	(46.124,00)
UOC, AC México	2.583,34	(244.043,23)	11.925,48	(287.870,65)
Fundación UOC Colombia	-	(309.113,56)	-	(328.742,71)

Los servicios recibidos de UOC, AC México y de Fundación UOC Colombia corresponden a las actividades de introducción y expansión internacional de la Universitat Oberta de Catalunya en el plano hispanoamericano, principalmente en México y Colombia. Estas entidades desarrollan tareas de promoción, publicidad y relaciones institucionales, con el objetivo de fortalecer el desarrollo de la educación superior para el estudiantado de América Latina.

16.4. Retribuciones y otras prestaciones para la Junta del Patronato y la alta dirección

Durante los ejercicios 2025 y 2024, los miembros del Patronato no han recibido retribuciones en concepto de dietas por desplazamiento para la asistencia a reuniones ni ha habido ninguna otra remuneración, ni ningún tipo de obligación en materia de pensiones, seguros de vida, anticipos o créditos con ninguno de los patronos.

Durante el ejercicio 2025, el Consejo de Dirección estaba formado por la rectora; el gerente; el vicerrector de Investigación, Transferencia y Emprendimiento; el vicerrector de Alianzas, Comunidad y Cultura; la vicerrectora de Gobernanza y Política Académica; la vicerrectora de Docencia y Aprendizaje; el secretario general; el vicegerente de Desarrollo Global; la vicegerenta de Docencia; el vicegerente de Transformación Digital; el vicegerente de Investigación y Transferencia, y el director del Gabinete de Rectorado y Relaciones Institucionales. La retribución total de sus miembros es de 1.751.344,47 euros durante el ejercicio 2025; este importe incluye el pago de una indemnización y omisión de preaviso por importe total de 70.413,81 €. El importe de la retribución total de sus miembros para el ejercicio 2024 fue de 1.592.633,82 euros.

17. Otra información

17.1. Personal

El número medio de personas contratadas durante los ejercicios 2025 y 2024, detallado por sexo y categorías, es el siguiente:

Ejercicio 2025

Categorías	Base		Temporales/proyecto	
	Mujeres	Hombres	Mujeres	Hombres
Dirección de área, estudios y asimilados	24	22		
Dirección de grupo y asimilados	64	27		
Personal docente	224	207	13	9
Personal de investigación	5	2	56	100
Técnicos	531	241	66	32
Administrativos				
Becarios (convenios de colaboración)			16	12

Total	848	499	151	153
--------------	------------	------------	------------	------------

Ejercicio 2024

Categorías	Base		Temporales/proyecto	
	Mujeres	Hombres	Mujeres	Hombres
Dirección de área, estudios y asimilados	19	32		
Dirección de grupo y asimilados	61	23		
Personal docente	180	159	18	17
Personal de investigación	4	5	117	107
Técnicos	517	234	41	19
Administrativos				
Becarios (convenios de colaboración)			7	4
Total	781	453	183	147

Asimismo, la distribución por sexos al final de los ejercicios 2025 y 2024, detallada por categorías, es la siguiente:

Ejercicio 2025

Categorías	Base		Temporales/proyecto	
	Mujeres	Hombres	Mujeres	Hombres
Dirección de área, estudios y asimilados	24	22		
Dirección de grupo y asimilados	64	27		
Personal docente	214	191	27	16
Personal de investigación	5	6	86	87
Técnicos	533	236	61	24
Administrativos				
Becarios (convenios de colaboración)				
Total	840	482	174	127

Ejercicio 2024

Categorías	Base		Temporales/proyecto	
	Mujeres	Hombres	Mujeres	Hombres
Dirección de área, estudios y asimilados	31	33		
Dirección de grupo y asimilados	59	20		

Personal docente	191	180	22	18
Personal de investigación	5	10	111	108
Técnicos	498	238	43	21
Administrativos				
Becarios (convenios de colaboración)			12	11
Total	784	481	188	158

El número medio de personas con discapacidad contratadas durante los ejercicios 2025 y 2024 es el siguiente:

Ejercicio 2025

Categorías	Base		Temporales/proyecto	
	Mujeres	Hombres	Mujeres	Hombres
Dirección de área, estudios y asimilados	1			
Dirección de grupo y asimilados		3		
Personal docente	1	1	1	
Personal de investigación				
Técnicos	7	1		
Becarios				
Total	9	5	1	0

Ejercicio 2024

Categorías	Base		Temporales/proyecto	
	Mujeres	Hombres	Mujeres	Hombres
Dirección de área, estudios y asimilados				
Dirección de grupo y asimilados				
Personal docente	1			
Personal de investigación				
Técnicos	2			
Becarios				1
Total	3	0	0	1

17.2. Honorarios de auditoría

La auditoría de la FUOC del ejercicio 2025 ha sido realizada por la firma de auditoría Faura-Casas, SL. Los honorarios relativos a los servicios de auditoría de las cuentas anuales a 31 de diciembre de 2025 tienen un importe de 31.260,00 euros para las individuales, más 4.000,00 euros por otros servicios.

La auditoría de la FUOC del ejercicio 2024 fue realizada por la firma de auditoría Faura-Casas, SL. Los honorarios relativos a los servicios de auditoría de las cuentas anuales a 31 de diciembre de 2024 fueron de 31.260,00 euros para las individuales, más 4.000,00 euros por otros servicios.

17.3. Cambios en la composición del Patronato

En fecha 6 de febrero de 2025, en el Pleno del Patronato de la FUOC, y a consecuencia de los cambios producidos en la composición del Gobierno de la Generalitat de Cataluña, se designó como nuevos miembros del Patronato a:

- Sra. Núria Montserrat Pulido, consejera responsable de Universidades, en sustitución del Sr. Joaquim Nadal i Farreras.
- Sra. Esther Niubó Cidoncha, consejera responsable de Educación, en sustitución de la Sra. Anna Simó i Castelló.
- Sr. Josep Oriol Escardíbul Ferrà, secretario general del Departamento de Investigación y Universidades, en sustitución del Sr. Joaquim Nin Borredà.
- Sra. Sandra Ruiz Peralta, directora general de Sociedad Digital, en sustitución de la Sra. Liliana Arroyo Moliner.

También en fecha de 6 de febrero de 2025, quedó cubierta la plaza vacante del representante de la Cámara de Comercio, Industria y Navegación de Barcelona ocupada por el Sr. Josep Garcia i Garcia.

En fecha 8 de septiembre de 2025 aceptó el cargo el Sr. Miquel Soriano Ibáñez, como director general de Universidades, en sustitución de la Sra. M. Victòria Girona Brumós.

En fecha 9 de febrero de 2026 aceptó el cargo el Sr. Àngel Messeguer Peypoch, como representante del Institut d'Estudis Catalans en sustitución de la Sra. Maria Teresa Cabré Castellví.

17.4. Aplicación de elementos patrimoniales y de ingresos a finalidades estatutarias

La Ley 4/2008, de 24 de abril, del libro tercero del Código Civil de Cataluña, relativo a las personas jurídicas, establece, en su artículo 333.2, que "las fundaciones deben destinar al menos el 70 % de las rentas y de los demás ingresos netos anuales que obtienen al cumplimiento de las finalidades fundacionales". De acuerdo con lo que se desprende de la liquidación de su presupuesto, la FUOC destina la totalidad de las rentas obtenidas a finalidades estatutarias.

Por otro lado, la FUOC no tiene activos no destinados a las finalidades estatutarias.

	Rentas exentas / expl. ec. exentas				
	2025	2024	2023	2022	2021
Ingresos	190.001.050,93	178.754.197,52	171.935.315,69	161.694.446,51	158.418.244,45
Gastos necesarios (patrimonio y otros servicios)	996.159,60	1.466.457,02	1.722.358,90	1.390.647,28	1.672.399,80
Renta obtenida	189.004.891,33	177.287.740,50	170.212.956,79	160.303.799,23	156.745.844,65
70 % rentas a aplicar	132.303.423,93	124.101.418,35	119.149.069,75	112.212.659,46	109.722.091,25
Gastos fundacionales	189.143.358,69	178.682.383,57	170.704.780,11	161.411.737,62	157.609.277,73
Corrección de gastos fundacionales por amortización	(9.476.554,13)	(9.487.716,16)	(11.785.384,66)	(9.763.168,45)	(9.394.916,28)
Inversiones fundacionales	12.387.445,72	10.158.861,55	10.284.567,73	10.420.369,23	12.377.930,00
Total de rentas aplicadas	192.054.250,28	179.353.528,96	169.203.963,18	162.068.938,40	160.592.291,45
Excedente aplicación	59.750.826,35	55.252.110,61	50.054.893,43	49.856.278,94	50.870.200,19

17.5. Aspectos sobre transparencia

La FUOC conoce la normativa de la transparencia (Ley 19/2014, de 29 de diciembre, de transparencia, acceso a la información pública y buen gobierno, así como la Resolución JUS/1563/2015, de 6 de julio) y ha implementado en su web las obligaciones de publicidad siguiendo los requisitos establecidos con el Portal de transparencia.

En 2021, el Portal de transparencia recibió el premio a la mejor comunicación de temas relacionados con la transparencia, una iniciativa que reconoce a aquellos profesionales y entidades públicas y privadas que desarrollan herramientas de comunicación que son favorables a la transparencia en la gestión y la rendición de cuentas. Este premio lo otorgó el Colegio de Censores Jurados de Cuentas de Cataluña.

En 2022, 2024 y 2025, la Fundación Haz (antigua Fundación Compromiso y Transparencia) otorgó a la UOC la máxima distinción, T***, del sello "T de transparente", por su Portal de transparencia. El logro de la UOC fue del 100 % de los indicadores. En 2025, el sello ha analizado 49 universidades públicas y 40 universidades privadas del Estado español, y ha evaluado su transparencia en cuestiones como la información económica, los resultados académicos y de investigación, la demanda de la oferta académica o la rendición de cuentas. El otorgamiento del sello pone en valor la política de transparencia de la UOC, la cual está orientada a garantizar una información clara, accesible y de calidad para todos sus grupos de interés.

La FUOC da estricto cumplimiento a la Ley de prevención del blanqueo de capitales y al reglamento que la desarrolla (Ley 10/2010, de 28 de abril, y Real Decreto 304/2014, de 5 de mayo), al tener, en cuanto fundación, la condición de sujeto obligado de régimen especial en virtud de lo establecido en el artículo 2 de la referida ley. Así mismo, cuenta con su propio Manual de prevención del blanqueo de capitales, aprobado en fecha 30 de marzo de 2017, y recientemente revisado (junio de 2025). Dicho manual tiene por objeto determinar los procedimientos y mecanismos de los que dispone la UOC para garantizar el cumplimiento de la legislación vigente en materia de prevención del blanqueo de capitales y financiación del terrorismo.

17.6. Unidad de decisión

La FUOC forma un grupo con la sociedad Invergy B. Side, SL, y es su socio único. Los activos y pasivos de las entidades en 2025 son los siguientes:

	FUOC	Invergy	TOTAL
Activo no corriente	84.784.919,69	154.673,52	84.939.593,21
Activo corriente	37.579.357,26	8.197,80	37.587.555,06
Total activo	122.364.276,95	162.871,32	122.527.148,27

Patrimonio neto	21.505.311,83	(189.410,27)	21.315.901,56
Pasivo no corriente	31.016.014,98	350.000,00	31.366.014,98
Pasivo corriente	69.842.950,14	2.281,59	69.845.231,73
Total pasivo	122.364.276,95	162.871,32	122.527.148,27

18. Información sobre el medioambiente

Las actividades en las que se han centrado las tareas, durante el ejercicio 2025, en los diferentes ámbitos para potenciar la mejora del medioambiente hacen referencia a estos dos contratos:

En el contrato relativo al servicio de limpieza del edificio U de la calle del Perú, 52, y de las 8 sedes territoriales de la Universitat Oberta de Catalunya, expediente HSE00010/2025 (lote 1 y lote 2), se ha incluido que:

- Todos los productos tendrán la etiqueta de Ecoembes, o bien la empresa adjudicataria tendrá un contrato firmado con un gestor de residuos que asegure una gestión adecuada de los envases utilizados.
- Los productos deberán ser ecológicos con certificación oficial europea o, al menos, altamente biodegradables.
- Los productos dedicados a la limpieza de mantenimiento diario serán neutros y biodegradables en más de un 90 %.
- Los ácidos y alcalinos para limpiezas a fondo serán biodegradables en más de un 80 %.
- Los desinfectantes serán de secado rápido y como mínimo con espectro de acción bactericida, fungicida y biocida homologado por AEMPS.
- Los desincrustantes ácidos no podrán contener sulfamán ni total ni parcialmente.

- Queda prohibido el uso de productos clorados o lejías.

En el contrato relativo al servicio de recogida selectiva del edificio U de la calle del Perú, 52, de la Universitat Oberta de Catalunya, expediente HSE00010/2025 (lote 3), se ha incluido que se destinen a la ejecución del contrato vehículos con distintivo ECO.

En el contrato relativo al suministro y montaje de mobiliario de oficina en las dependencias de la Universitat Oberta de Catalunya, expediente HSU00002/2005, se solicita que todo el mobiliario suministrado tiene que cumplir con:

- Certificado UNE EN ISO 9001: Sistema de Gestión de la Calidad o equivalente.
- Certificado UNE EN ISO 14001: Sistema de Gestión Medioambiental o equivalente.
- Certificado UNE EN ISO 14025: declaraciones ambientales basadas en el análisis del ciclo de vida de los productos o servicios (ACV) o equivalente.

19. Liquidación del presupuesto de la FUOC del ejercicio 2025

19.1. Liquidación del presupuesto corriente de la FUOC

	PRESUPUESTO 2025	LIQUIDACIÓN 2025	VARIACIONES
MATRÍCULA	128.885.174,90	127.994.595,28	(890.579,62)
CONVENIO PROGRAMA: SUBVENCIÓN CORRIENTE (1)	40.207.161,00	42.098.098,02	1.890.937,02
INGRESOS PROYECTOS I+T	7.386.345,00	8.037.218,95	650.873,95
INGRESOS PROYECTOS CORPORATE	1.620.078,00	788.911,93	(831.166,07)
OTROS INGRESOS	5.460.475,99	5.209.818,67	(250.657,32)
TOTAL INGRESOS 1	183.559.234,89	184.128.642,85	569.407,96
SUBVENCIÓN CAPITAL TRASPASADA EJERCICIO (2)	4.973.128,70	5.065.522,55	92.393,85
TOTAL INGRESOS	188.532.363,59	189.194.165,40	661.801,81
GASTOS VARIABLES	48.794.869,45	49.643.316,43	848.446,98
COSTES DE PERSONAL, ESTRUCTURA	75.774.829,36	75.919.121,27	144.291,91
GASTOS PROYECTOS I+T	6.888.808,00	7.324.630,10	435.822,10
GASTOS PROYECTOS CORPORATE	615.629,64	337.176,83	(278.452,81)
OTROS GASTOS	51.731.186,63	51.042.865,58	(688.321,05)
TOTAL GASTOS 1	183.805.323,08	184.267.110,21	461.787,13
AMORTIZACIONES FINANCIADAS	4.973.128,70	5.065.522,55	92.393,85
TOTAL GASTOS	188.778.451,78	189.332.632,76	554.180,98
RESULTADO CORRIENTE	(246.088,19)	(138.467,36)	107.620,83
APLICACIÓN DE RESULTADOS AÑOS ANTERIORES (3)	246.088,19	246.088,19	0,00
RESULTADO CON APLICACIÓN DE RESULTADOS ANTERIORES	0,00	107.620,83	107.620,83

(1) Corresponde al importe de las resoluciones recibidas de la Generalitat de Catalunya por gastos corrientes para el año 2025. El efecto del devengo está recogido dentro de la partida "Otros ingresos". Véanse los cuadros de la nota 10.3.

(2) Corresponde al traspaso de todas las subvenciones de capital a ingreso, de las cuales 4.475.382,61 euros corresponden al devengo en 2025 de las transferencias de gastos de inversión recibidas anualmente de la Generalitat de Catalunya, según el cuadro de la nota 10. El resto corresponde al devengo de otras subvenciones de inversión.

19.2. Liquidación del presupuesto de inversiones de la FUOC

	PRESUPUESTO 2025	LIQUIDACIÓN 2025	VARIACIONES
CONVENIO PROGRAMA: SUBVENCIÓN CAPITAL (1)	4.547.265,00	8.547.265,00	4.000.000,00
DEVENGO C. PROGRAMA 2025-2026 (2)	0,00	(1.998.702,24)	(1.998.702,24)
OTRAS FINANCIACIONES EXTERNAS	150.000,00	50.386,25	(99.613,75)
TOTAL DE FINANCIACIÓN ORDINARIA	4.697.265,00	6.598.949,01	1.901.684,01
MATERIALES DIDÁCTICOS PROPIOS	2.134.473,80	1.778.050,12	(356.423,68)
INVERSIONES TECNOLÓGICAS	8.413.819,43	8.427.274,69	13.455,26
OTRAS INVERSIONES	2.250.776,50	2.242.738,40	(8.038,10)
TOTAL INVERSIONES	12.799.069,73	12.448.063,21	(351.006,52)
RESULTADO INVERSIONES	(8.101.804,73)	(5.849.114,20)	2.252.690,53

(1) Corresponde a la resolución de la Generalitat de Catalunya de 4.547.265 euros para la financiación de gastos de inversión para el año 2025, más los 4.000.000 correspondientes a la subvención de la Generalitat de Catalunya para la financiación del proyecto Gaudí para los años 2025 y 2026.

(2) Corresponde a la parte pendiente de considerarse no reintegrable de la subvención de la Generalitat de Catalunya para la financiación del proyecto Gaudí, para el año 2026.

No se incluyen en la liquidación del presupuesto de inversiones los activos en curso de materiales didácticos por valor de 240.239,09 euros.

20. Hechos posteriores

Con posterioridad al 31 de diciembre de 2025 no se han producido hechos significativos que requieran modificar la información contenida en estas cuentas anuales.

Sin embargo, se hace constar que el Patronato de la Fundació per a la Universitat Oberta de Catalunya, en la sesión de 9 de febrero de 2026, aprobó el texto definitivo de modificación de las Normas de Organización y Funcionamiento de la Universitat Oberta de Catalunya, y acordó elevarlo al Gobierno de la Generalitat de Catalunya para su aprobación definitiva.

Dichas normas fueron finalmente aprobadas mediante el Acuerdo GOV/40/2026, de 24 de febrero, y publicadas en el Diario Oficial de la Generalitat de Catalunya (DOGC) el 26 de febrero de 2026.

ANEXO I**FUNDACIÓ PER A LA UNIVERSITAT OBERTA DE CATALUNYA****CUENTA DE RESULTADOS DIFERENCIADOS ENTRE EL CAMPUS PRINCIPAL Y EL CAMPUS GLOBAL DE LA UNIVERSITAT OBERTA DE CATALUNYA CORRESPONDIENTE AL AÑO NATURAL 2025 (euros)**

	Campus principal	Campus global	Total
Matrícula (periodificada)	111.828.116,58	16.166.478,69	127.994.595,28
Otros ingresos	12.720.955,67	1.314.993,88	14.035.949,55
Ingresos sin aportación de la Generalitat y sin subvención de capital de traspaso ejercicio	124.549.072,25	17.481.472,57	142.030.544,83
Subvenciones de capital traspaso ejercicio	5.065.522,55		5.065.522,55
Ingresos totales	129.614.594,80	17.481.472,57	147.096.067,38
Gastos variables en función de la actividad	44.819.494,43	4.823.822,00	49.643.316,43
<i>Gastos variables: colaboradores docentes</i>	<i>37.104.154,29</i>	<i>3.270.551,43</i>	<i>40.374.705,72</i>
<i>Gastos variables: otros</i>	<i>7.715.340,14</i>	<i>1.553.270,57</i>	<i>9.268.610,71</i>
Costes de personal de estructura	70.610.551,66	5.308.569,60	75.919.121,26
Otros gastos de estructura (funcionamiento)	51.933.066,32	6.771.606,20	58.704.672,52
Gastos sin amortización financiados	167.363.112,42	16.903.997,80	184.267.110,21
Amortizaciones financiadas	5.065.522,55		5.065.522,55
Gastos totales	172.428.634,97	16.903.997,80	189.332.632,76
Resultado corriente sin subvención corriente (I)	(42.814.040,16)	577.474,78	(42.236.565,38)
Subvención corriente	42.098.098,02		42.098.098,02
Subvención corriente total (II)	42.098.098,02		42.098.098,02
Resultado corriente total (I + II) - beneficio/(pérdida)	(715.942,14)	577.474,78	(138.467,36)

Informe de gestión correspondiente al ejercicio anual finalizado el 31 de diciembre de 2025

1. Antecedentes

El 21 de abril de 1995 se publicó en el DOGC la Ley de Reconocimiento de la Universitat Oberta de Catalunya (6 de abril de 1995).

Constituida la Universitat Oberta de Catalunya en 1995, durante el año 1996 se siguió con el proceso de consolidación. Y, así, el 17 de enero de 1996 se publicó en el DOGC n.º 2155 la aprobación, por parte del Gobierno de la Generalitat, de la composición y las funciones del Consejo de la Fundació per a la Universitat Oberta de Catalunya (en adelante, FUOC), la cual se constituyó definitivamente el 2 de diciembre de 1996.

La actividad docente se inició en el curso 1995-1996. Durante los años 1995, 1996 y 1997, la Generalitat de Catalunya concedió a la FUOC varias subvenciones para afrontar los gastos generados por su funcionamiento y los programas de inversiones.

El 29 de julio de 1998 se firmó con la Generalitat de Catalunya el contrato programa para los años 1998-2000, en el que se preveía la actividad que la universidad iba a desarrollar durante este periodo y la subvención que debía percibir en concepto de gasto corriente e inversión.

El 21 de enero de 2002 se firmó con la Generalitat de Catalunya un nuevo contrato programa para el periodo 2001-2004, en el que se preveía impulsar las actuaciones necesarias para lograr los objetivos de mejora de la universidad fijados de mutuo acuerdo, el establecimiento de los mecanismos de gestión y evaluación pertinentes, y la ejecución de las cláusulas de financiación correspondientes.

Se establecían las estrategias de actuación para la docencia, la investigación, los servicios, la cooperación internacional, la gestión interna y la actividad internacional e institucional. También se definían los objetivos de acuerdo con las estrategias y los indicadores correspondientes.

En fecha 22 de septiembre de 2005, la FUOC y el Departamento de Universidades, Investigación y Sociedad de la Información firmaron una adenda al contrato programa 2001-2004, con vigencia para todo el ejercicio 2005.

En fecha 20 de abril de 2006, la FUOC y el Departamento de Universidades, Investigación y Sociedad de la Información firmaron el contrato programa para los años 2006-2009, con la voluntad de que fuera una herramienta de impulso y de mejora de la calidad, un compromiso de la universidad con la sociedad para garantizar el cumplimiento de su misión.

En fecha 7 de septiembre de 2009, la FUOC y el Departamento de Universidades, Investigación y Sociedad de la Información firmaron un contrato programa para los años 2009-2014. Con la financiación prevista, se pretendía lograr, con todas las garantías, la adaptación de la UOC al espacio europeo de educación superior y de investigación.

En fecha 16 de diciembre de 2015, la FUOC y la Generalitat de Catalunya, mediante la Secretaría de Universidades e Investigación del Departamento de Economía y Conocimiento, firmaron el convenio para la financiación de la Universitat Oberta de Catalunya para el periodo 2015-2018. Dado que este convenio agotó su vigencia el 31 de diciembre de 2018, para los años 2019, 2020, 2021, 2022, 2023, 2024 y 2025 el Departamento de Empresa y Conocimiento autorizó unas transferencias para su financiación.

En fecha 1 de febrero de 2024, el secretario de Universidades e Investigación autorizó una transferencia a favor de la FUOC para financiar los gastos de funcionamiento y de inversión de 2024.

En fecha 25 de julio de 2024, el consejero de Investigación y Universidades firmó una resolución por la que se autorizaba una transferencia extra a favor de la FUOC para la financiación de los gastos de funcionamiento que ampliaba la resolución anterior.

En fecha 16 de diciembre de 2024, el secretario de Universidades e Investigación autorizó una transferencia a favor de la FUOC para contribuir a financiar los costes más elevados del personal derivados de los incrementos retributivos.

En fecha 14 de marzo de 2025, la consejera de Investigación y Universidades autorizó una transferencia a favor de la FUOC para la financiación de los gastos de funcionamiento y de inversión de 2025.

En fecha 20 de noviembre de 2025, la consejera de Investigación y Universidades autorizó una transferencia a favor de la FUOC para la financiación de los gastos de funcionamiento a fin de compensar la pérdida de ingresos de matrícula por la rebaja del precio por crédito de los másteres que no habilitan para el ejercicio de una profesión para el curso 2025-2026, y para cubrir parcialmente los importes pendientes de resolución para los años 2023-2024 en concepto de IPC y compensación del recargo de titulados.

En fecha 18 de diciembre de 2025, la consejera de Investigación y Universidades autorizó una transferencia a favor de la FUOC para la financiación de los gastos de funcionamiento que ampliaba la resolución anterior por la parte del IPC y compensación del recargo de titulados, añadiendo una parte correspondiente al coste de las acciones del año 2025 vinculadas a garantizar la disponibilidad y fidelización del personal docente e investigador (PDI) de la FUOC.

En fecha también de 18 de diciembre de 2025, la consejera de Investigación y Universidades autorizó una transferencia a favor de la FUOC que ampliaba la resolución anterior para el plan de apoyo a la acción del PDI para la promoción del aprendizaje virtual de este personal.

En fecha también de 18 de diciembre de 2025, la consejera de Investigación y Universidades autoriza una transferencia a favor de la FUOC para la financiación de las inversiones necesarias para la implementación del proyecto de transformación digital denominado GAUDÍ, para los años 2025 y 2026.

En fecha 20 de febrero de 2014, el Patronato acordó la adaptación de los Estatutos de la FUOC a lo dispuesto en la Ley 2/2014, de 27 de enero, de medidas fiscales, administrativas, financieras y del sector público, en su artículo 144, de modificación de la Ley 3/1995, de 6 de abril, de reconocimiento de la UOC. Por esta ley, dado que el Patronato está formado mayoritariamente por patronos privados, la universidad puede considerarse una fundación que no forma parte del sector público y, por lo tanto, no incluida en los presupuestos de la Generalitat. Actualmente, los Estatutos tienen la aprobación definitiva del Gobierno de la Generalitat y han sido elevados a públicos e inscritos en el Registro de Fundaciones de la Dirección General de Derecho y Entidades Jurídicas (Protectorado) del Departamento de Justicia de la Generalitat de Cataluña para su aprobación.

Así pues, la modificación de los Estatutos incluye cambios en la composición del Patronato, el cual está formado por los siguientes miembros:

- Tres patronos: un representante de la Federación Catalana de Cajas de Ahorro o la entidad que la suceda, un representante de la Cámara de Comercio, Industria y Navegación de Barcelona y un representante del Institut d'Estudis Catalans.
- Tres patronos designados entre personas físicas o jurídicas, de relevancia en los ámbitos social, cultural, científico o profesional, que no pertenezcan al sector público. La designación la hará una comisión formada por la Federación Catalana de Cajas de Ahorro o la entidad que la suceda, un representante de la Cámara de Comercio, Industria y Navegación de Barcelona y un representante del Institut d'Estudis Catalans. La comisión, habiendo escuchado previamente al rector o rectora, designará a los tres patronos por unanimidad y garantizará su independencia respecto de los miembros de la comisión que los haya designado.
- Cinco patronos designados por el Gobierno de la Generalitat.

El presidente o presidenta del Patronato es elegido por los patronos por mayoría. La secretaria del Patronato la ocupa el secretario o secretaria general de la Universitat Oberta de Catalunya.

El Patronato de la FUOC acordó, en fecha 14 de diciembre de 2018, la propuesta de modificación de los artículos 9, 16, 17, 23 y 32 de los Estatutos de la FUOC, la aprobación del texto refundido de los Estatutos resultante de esta modificación, así como la modificación de los artículos 16, 22 y 33 de las Normas de organización y funcionamiento de la universidad para adaptarlas a las modificaciones mencionadas.

La modificación de los artículos 9, 16, 17 y 32 referidos queda sometida a la condición suspensiva de la posterior ratificación por parte del Gobierno de la Generalitat de Cataluña, de conformidad con lo establecido en el Acuerdo de Gobierno de 10 de julio de 2012, por el que se aprueban criterios para la creación, la modificación y la supresión de entidades en las que participa la Generalitat.

La modificación de los Estatutos de la FUOC tiene básicamente como objetivos: a) una ampliación de la composición del Patronato en cuatro nuevos miembros (que pasarán de 11 a 15), en cuya designación participarán el Consejo de Universidad y el colectivo Alumni, para garantizar su participación en la gobernanza de la institución, y b) una modificación de la duración del cargo de rector o rectora, en el sentido de posibilitar que el Patronato, en caso de que lo

considere necesario para garantizar la consecución de los objetivos de la FUOC o un traspaso correcto de funciones, pueda acordar una renovación del cargo por un único periodo máximo de tres años.

Asimismo, en fecha 12 de diciembre de 2023, el Patronato de la FUOC acordó el traslado de domicilio social de la FUOC a rambla del Poblenou, 154-156, 08018 Barcelona, con la consiguiente modificación del artículo 4 de los Estatutos. El acuerdo se elevó a público mediante escritura notarial de 19 de diciembre de 2023, otorgada por el notario Sr. Francisco Armas Omedes, con número de protocolo 2.187. En fecha 5 de febrero de 2024, dicho acuerdo se inscribió en el Registro de Fundaciones de la Generalitat de Cataluña.

2. Composición actual del Patronato de la FUOC

- Un representante de la Cámara de Comercio, Industria y Navegación de Barcelona:
 - Sr. Josep Garcia i Garcia
- Un representante del Institut d'Estudis Catalans:
 - Sr. Àngel Messeguer Peypoch
- Un representante de Barcelona Tech City, que está representada por:
 - Sr. Miquel Martí Pérez
- Cinco miembros designados por el Gobierno de la Generalitat de Cataluña:
 - Consejera responsable de Universidades (Sra. Núria Montserrat Pulido)
 - Consejera responsable de Educación (Sra. Esther Niubó Cidoncha)
 - Secretario general del Departamento de Investigación y Universidades (Sr. Josep Oriol Escardíbul Ferrà)
 - Director general de Universidades (Sr. Miquel Soriano Ibáñez)
 - Directora general de Sociedad Digital (Sra. Sandra Ruiz Peralta)
- Tres miembros designados entre personas físicas o jurídicas, de relevancia en los ámbitos social, cultural, científico o profesional, que no pertenezcan al sector público.
 - Sr. Pere Vallès i Fontanals
 - Sr. Josep Maria Coronas i Guinart
 - Sra. Helena Guardans i Cambó

El Sr. Pere Vallès i Fontanals ocupa la presidencia, y el secretario general de la UOC, Sr. Pere Fabra i Abat, ocupa la secretaría.

3. Docencia

La UOC es una universidad global con impacto social. Sus actividades clave giran en torno a la experiencia de la sociedad del conocimiento, poniendo el foco en la interacción entre las ciencias humanas y sociales y la tecnología. La UOC trabaja desde el convencimiento de que la educación no solo transforma vidas individuales, sino que también cambia las relaciones con la comunidad y el ecosistema donde vivimos.

El elemento distintivo de la UOC es su apuesta por una formación superior continua, de acuerdo con las necesidades y los contextos actuales, que se encuentran en constante evolución. Su modelo no presencial de aprendizaje, basado en las TIC, facilita empezar a estudiar a las personas que en su momento no pudieron hacerlo, o retomar los estudios a quienes en su momento no pudieron terminarlos. La flexibilidad ofrece también al estudiantado la posibilidad de compaginar estudios de grado o de máster con un trabajo. La oferta formativa se adapta también a cada momento vital y profesional.

Uno de los principales retos, iniciado en el año 2024 y que hay que consolidar en este 2025, es adaptar los procesos de enseñanza y evaluación para preparar al estudiantado para un mundo en transformación constante. La irrupción de la inteligencia artificial supone un cambio de paradigma, que no solamente redefine las competencias que requerirá el

mercado laboral, sino que también afecta a lo que se enseña y a la forma como se enseña, se aprende y se evalúa. La UOC pretende aprovechar las posibilidades que ofrece la inteligencia artificial (IA) generativa desde la vertiente de la docencia, pero también tiene la intención de enseñar al estudiantado a aprovechar sus capacidades y entender sus riesgos y limitaciones. Para impulsar esta transformación, en 2025 la UOC apuesta por SofIA, un proyecto institucional que está transformando no solo la docencia, sino también la gestión universitaria, los servicios de acompañamiento al estudiantado y el desarrollo profesional del personal, con el objetivo de llegar a ser un referente *AI-enabled* (la IA, integrada a todos los niveles) del panorama universitario internacional. La IA no sustituye al factor humano, sino que lo amplifica, lo cual debe permitir que los profesionales se centren en tareas de mayor valor añadido. SofIA es un marco de trabajo de la IA que viene avalado por un enfoque humanista y ético, cuyo fin es liberar el potencial de las personas. Es decir, que el proyecto SofIA se guía por principios éticos rigurosos para asegurar que la IA se convierta en una herramienta que potencie las capacidades humanas, en lugar de sustituirlas, reforzando el valor de la inteligencia colectiva presente en la comunidad UOC.

Una de las grandes novedades formativas de la UOC son las microcredenciales, unas formaciones de corta duración que ofrecen a la ciudadanía una vía para desarrollar y acreditar competencias profesionales y compartirlas con empleadores mediante el currículum o las redes sociales. Son la gran apuesta formativa de la UOC para promover la empleabilidad. Durante el curso 2024-2025, cerca de 600 personas han cursado una microcredencial de la UOC. De estas, más de la mitad lo han hecho desde la Escuela de Programación y el UOC Skills Lab.

Una de las grandes prioridades de la UOC es combatir la brecha digital y fomentar la equidad territorial. Esta misión se ha abordado en 2025, por ejemplo, a través del proyecto UOC Rural Digital, una de las iniciativas de la Red UOC Rural. El programa tiene como finalidad capacitar a más de 5.000 personas de entornos rurales con formación digital de forma gratuita. El objetivo es impulsar la digitalización y mejorar las oportunidades de desarrollo personal y profesional en el entorno rural, dirigiéndose a residentes en municipios de hasta 5.000 habitantes. Este curso ha ofrecido ocho cursos en línea, flexibles y prácticos, con itinerarios formativos que cubren temáticas esenciales como el uso seguro y responsable de la tecnología (ciberseguridad), la comunicación y la colaboración en red, la adquisición de nociones básicas sobre la inteligencia artificial (IA) o el emprendimiento digital para la creación de oportunidades.

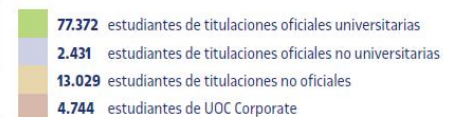
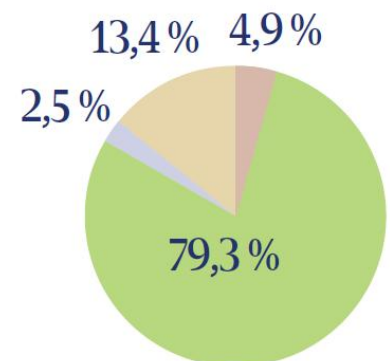
Este curso 2024-2025, con la voluntad de seguir liderando la innovación educativa, hemos puesto el foco en hacer evolucionar nuestro modelo educativo en el marco del proyecto Insignia, que hemos presentado al equipo propio en la jornada UOC2TheFuture, impulsada por el eLearning Innovation Center (eLinC). En los próximos años, Insignia reforzará nuestro papel como institución pionera en ofrecer una experiencia educativa personalizada y acompañada, flexible y conectada con las necesidades del mundo laboral. Cada estudiante traza su propio camino: pero desde la UOC lo acompañamos, dándole las herramientas y el conocimiento para hacerlo realidad. Esta filosofía es la que da sentido a un proyecto que implementaremos de forma gradual para acompañar a las personas en todas las fases de su recorrido educativo y profesional. A medida que Insignia se despliegue y se alinee, el estudiantado dispondrá de una red de herramientas, recursos y asesoramiento que le permitirá conocerse mejor, tomar decisiones fundamentadas y adecuar el perfil académico a sus preferencias laborales.



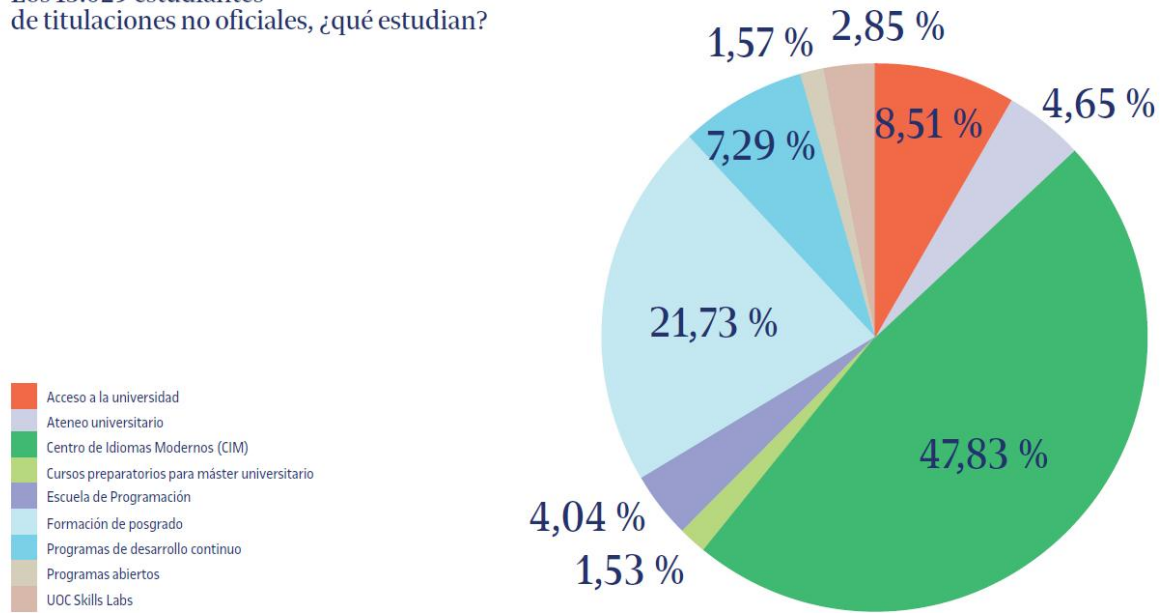
Titulaciones oficiales universitarias	Estudiantes totales	Nuevo acceso
Grado	54.487	13.636
Máster universitario	22.475	9.678
Doctorado	410	117

Titulaciones oficiales no universitarias	Estudiantes totales	Nuevo acceso
Formación profesional	2.431	1.269

Titulaciones no oficiales	Estudiantes totales	Nuevo acceso
Titulaciones no oficiales	13.029	11.142

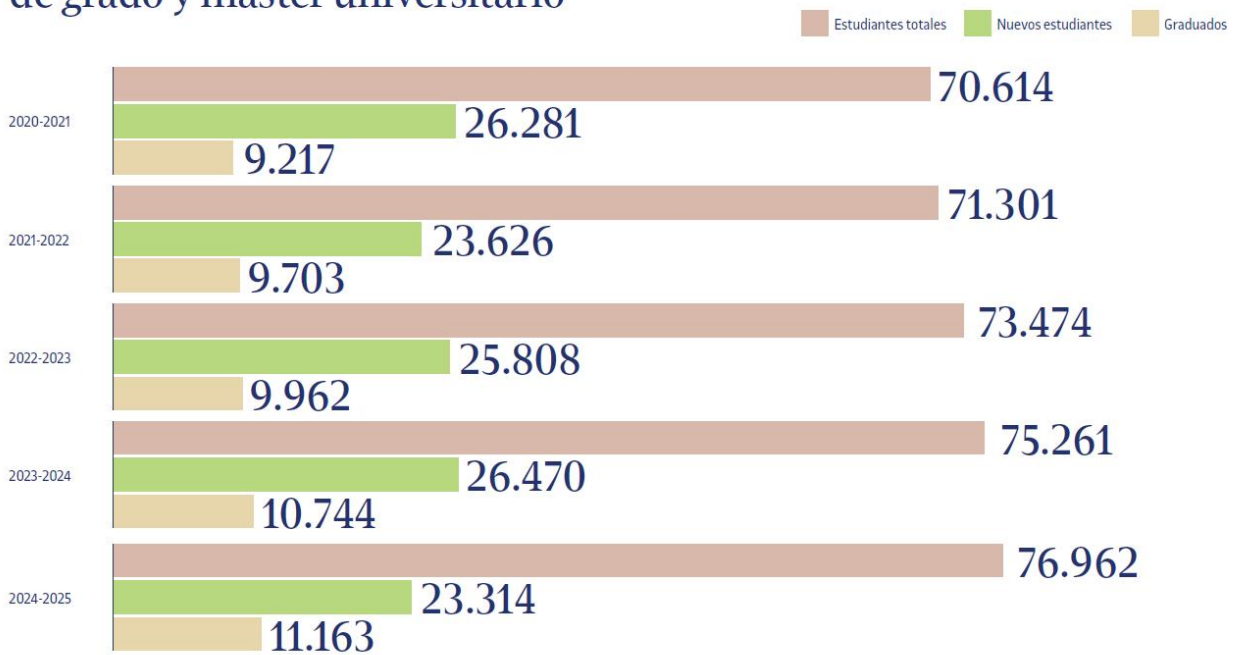


Los 13.029 estudiantes de titulaciones no oficiales, ¿qué estudian?



Evolución de estudiantes de grado y máster universitario

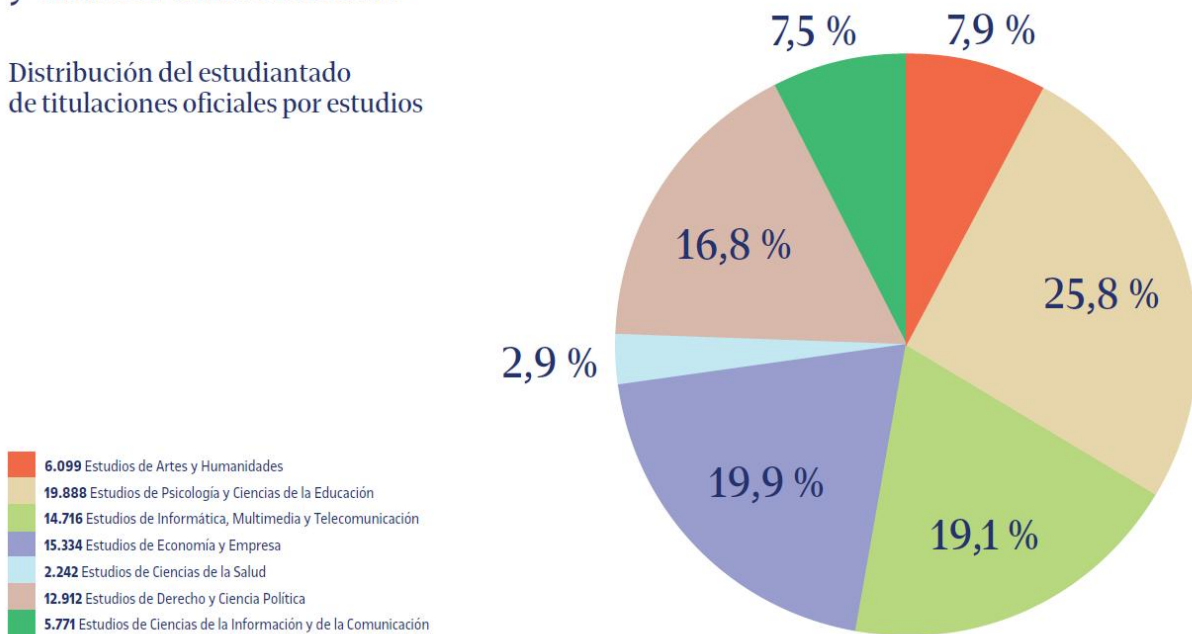
CIFRAS OFICIALES DEL CURSO



Evolución de estudiantes de grado y máster universitario

CIFRAS OFICIALES DEL CURSO

Distribución del estudiantado de titulaciones oficiales por estudios



4. Investigación

En la UOC se hace investigación con una marcada especialización digital, para construir la sociedad del futuro y afrontar los grandes desafíos globales. Para hacerlo con mayor eficiencia, este curso hemos llevado a cabo una transformación organizativa diseñada para maximizar la relevancia, la excelencia y el impacto del conocimiento generado por la universidad. Una apuesta estratégica para mejorar el contexto de la investigación, reducir la fragmentación, fomentar la colaboración y atraer talento investigador.

Más de 500 investigadores e investigadoras de la UOC, integrados en los 58 grupos de investigación de la universidad, se han reestructurado en cinco grandes centros de investigación, que se ponen en marcha con el objetivo de cumplir las cinco misiones de investigación que se han definido de forma colectiva y que son la hoja de ruta para el cambio social:

- **Educación del futuro.** Formar y empoderar a las personas a lo largo de toda la vida para generar oportunidades de cambio y mejora vital. La UOC entiende el aprendizaje como un proceso continuo y transformador que va más allá de la educación formal, e impulsa nuevos modelos flexibles y accesibles para construir una sociedad más inconformista, justa y crítica.
- **Tecnología ética y humana.** Crear nuevos modelos organizativos y tecnológicos al servicio de las personas. La investigación de la UOC apuesta por una tecnología que mejore la vida cotidiana, fomente la sostenibilidad e incorpore una mirada ética al diseño y el uso de las innovaciones.
- **Transformación digital y sostenibilidad.** Analizar y acompañar las transformaciones sociales, ambientales y económicas derivadas de la digitalización. La UOC trabaja para garantizar que la transformación digital sea el motor de una transición verde, justa e inclusiva, capaz de incidir en políticas públicas y modelos de futuro sostenibles.
- **Cultura para una sociedad crítica.** Fomentar narrativas e imaginarios que contribuyan a una ciudadanía crítica, diversa y plural. La cultura, las artes y la creatividad son concebidas como herramientas para abrir nuevos horizontes colectivos y construir una sociedad que valore la diversidad como motor de cambio.
- **Salud digital y bienestar planetario.** Promover la salud y el bienestar humanos desde una perspectiva global e interconectada con la salud de los ecosistemas. La investigación en este ámbito apuesta por el uso de las tecnologías digitales para mejorar la prevención, la calidad de vida y la equidad en el acceso a la salud.

Investigación abierta, interdisciplinaria y conectada con la sociedad

En los últimos años, la UOC ha triplicado sus resultados de investigación, un crecimiento que se explica por el esfuerzo conjunto de los grupos de investigación y de los equipos que los apoyan. El modelo orientado por misiones favorece la competitividad dentro del sistema y puede abrir nuevas oportunidades para atraer talento y generar valor transferible a la sociedad.

La UOC también hace una apuesta decidida por la transferencia del conocimiento como elemento clave para maximizar el impacto social y económico de su actividad. De hecho, la institución dispone de una acreditación TECNIO, reconocimiento que otorga la Generalitat de Cataluña para identificar a los agentes que presentan capacidades tecnológicas diferenciales.

Como evidencia de su capacidad innovadora, en sus tres décadas de historia, la UOC ha presentado más de una treintena de patentes, ha impulsado seis empresas derivadas y, con su plataforma de emprendimiento (Hubbik), ha apoyado más de 1.700 proyectos.

La estrategia de investigación de la UOC refuerza su identidad como universidad comprometida con las transformaciones sociales. Las misiones de investigación no solo alinean su actividad científica con los retos globales, sino que también expresan su voluntad de incidir en el futuro del conocimiento para avanzar hacia una sociedad más crítica, responsable e inconformista. En la UOC entendemos la investigación como una herramienta estratégica para avanzar hacia una sociedad de futuro más crítica, responsable e inconformista. Desde esta visión, desarrollamos una investigación aplicada, interdisciplinaria y conectada con los grandes retos sociales, tecnológicos y educativos. Además, la universidad impulsa la transferencia de conocimiento y el emprendimiento de la comunidad UOC con la plataforma Hubbik.

La excelencia y la capacidad transformadora de la investigación de la UOC han sido reconocidas por organismos internacionales y rankings académicos. Por ejemplo, la actividad de investigación en salud digital se ha consolidado como un referente mundial cuando la Organización Mundial de la Salud (OMS) ha vuelto a designar a la UOC como centro colaborador en salud digital. Este reconocimiento, otorgado por segunda vez, valida el impacto de la UOC en la definición de estrategias internacionales en un sector tan emergente. La UOC destaca en investigación, también, en el Ranking CYD, donde hemos obtenido cuatro indicadores de rendimiento que hacen referencia a profesorado, impacto normalizado de las publicaciones, publicaciones altamente citadas y tramos de investigación. Según esta clasificación, somos la universidad en línea mejor valorada del Estado.

La Institución Catalana de Investigación y Estudios Avanzados (ICREA) ha reconocido a la catedrática Begonya Enguix y a la profesora agregada Joana Maria Pujadas, ambas adscritas a los Estudios de Artes y Humanidades, en la convocatoria del programa Academia, que tiene por finalidad incentivar la excelencia investigadora del personal docente e investigador doctor con vinculación permanente a las universidades catalanas.

Cinco investigadores de la UOC se sitúan entre el 2 % de los más citados del mundo en el nuevo ranking de Stanford 2024. Son Hug March, Lluís Garay, Marga Triguero-Mas, Gemma Chiva-Blanch y Xavier Vilajosana.

5. Tecnologías para el aprendizaje

Las tecnologías para enseñar y aprender dan respuesta a las necesidades del estudiantado y los docentes para que puedan llevar a cabo las tareas de la mejor forma posible. En este sentido, las inversiones del año 2025 en lo referente a las herramientas para el aprendizaje son las siguientes:

- Espacio Asignatura, fase II, para proporcionar un espacio donde integrar toda la información, documentación y herramientas necesarias para apoyar la tarea de los docentes.
- Mejoras EDNA, para la mejora del proceso de copia de los Niu entre semestres, opciones de configuración y visualización de los Niu dentro del aula y mejoras de usabilidad y accesibilidad de la herramienta EDNA.
- Aula Futuro: evolución a corto y medio plazo de varias soluciones implantadas en la nueva aula de Canvas.
- Pasar FP a estructura UOC para que las aulas de docencia de FP y CP tengan el mismo funcionamiento que el resto de iniciativas UOC, con respecto a Canvas y el plan docente.

- Evolución del diseño y edición del aula, para facilitar y estandarizar la creación, edición y visualización de las aulas virtuales con el fin de mejorar la experiencia docente y estudiantil, ahorrar tiempo y reducir errores en el proceso de diseño y mantenimiento de las asignaturas.
- Espacio asignatura - Mis asignaturas y comunicaciones: se incorporan a la herramienta nuevas funcionalidades que faciliten a los docentes la realización de las acciones que deben llevar a cabo en su rol de PRA y les permitan estar al corriente de los hechos más relevantes.
- Cambio de la herramienta de detección de plagio.
- LMS: decomisado.

6. Biblioteca y Oficina de Ciencia Abierta

Durante el curso 2024-2025, la comunidad UOC ha buscado y descargado más contenidos que nunca de una colección que ha seguido sumando nuevos libros, artículos, imágenes, vídeos y bases de datos. También durante este curso, marcado por la expansión de la inteligencia artificial, el equipo de la Biblioteca ha explorado cómo puede integrar la tecnología para mejorar los servicios y acompañar al estudiantado para que haga un uso responsable de ellos.

Más consultas

El uso de la Biblioteca sigue creciendo. En 2024 se hicieron 9,2 millones de descargas —un 11 % más que en el año anterior— y 1,7 millones de búsquedas —un 19 % más—. De promedio, cada usuario descargó un centenar de documentos. Entre los contenidos más populares se encuentran libros, artículos científicos, noticias y normativa.

Más contenidos

Durante el curso 2024-2025, se han sumado a la Biblioteca 44.000 nuevos libros digitales y más de 20.000 nuevas revistas.

También se han estrenado nuevas plataformas y bases de datos, y el equipo ha preparado guías temáticas:

- PressReader: acceso a la prensa y periódicos internacionales.
- WARC: campañas de marketing y publicidad.
- Project Syndicate: artículos de opinión de voces internacionales de referencia.
- Access Medicina: manuales y contenido multimedia sobre ciencias de la salud.
- Biblioguía de trabajos finales con perspectiva de género: orientaciones y materiales para incorporar la perspectiva de género en los trabajos académicos.
- Biblioguía de educación inclusiva: recursos y pautas para promover entornos educativos inclusivos y respetuosos con la diversidad.

También se ha facilitado el acceso a capítulos y artículos digitales de otras bibliotecas nacionales e internacionales: si un documento está disponible en formato digital, se puede solicitar y recibir en el correo en menos de 24 horas laborables.

Impulsando la integración de la IA

La Biblioteca ha avanzado en el uso de la inteligencia artificial con pruebas, nuevas herramientas e información fiable para la alfabetización digital:

- Nuevo espacio web de IA e innovación: en el que consultar información actualizada para comprender la IA generativa, los usos y retos que conlleva, con guías, noticias y orientaciones.
- LIA, un asistente de búsqueda con IA generativa: integrado en el buscador de la Biblioteca, te permite hacer preguntas en lenguaje natural y obtener respuestas basadas en contenidos académicos. Ya se le han formulado 98.000 preguntas desde que se puso en marcha.


- Pruebas y proyectos colaborativos: el equipo ha explorado cómo podría mejorar la IA sus servicios y ha colaborado con otras bibliotecas e instituciones para fomentar la alfabetización digital y el uso responsable de la propia IA.

Recursos de aprendizaje en las asignaturas

Antes de empezar el curso, el equipo docente selecciona los recursos de aprendizaje más adecuados para cada asignatura. Pueden ser materiales ya existentes, provenientes del mercado editorial o audiovisual, o recursos nuevos creados desde cero por la UOC.

Durante el curso 2024-2025, la universidad elaboró o actualizó 2.103 recursos de aprendizaje, y muchos eran audiovisuales o multimedia, como vídeos, sitios de internet, pódcast o animaciones. Entre estos recursos, hay una serie de pódcast sobre inteligencia artificial generativa que ofrecen una introducción distendida a los retos éticos y sociales. También, vídeos que simulan situaciones laborales e invitan a reflexionar sobre cómo podemos practicar la comunicación emocional positiva, y una infografía interactiva que muestra de forma visual cuestiones clave sobre la violencia de género en los medios de comunicación.

7. Empresas del grupo y vinculadas



La red de empresas de grupo y vinculadas a 31 de diciembre de 2025 es la siguiente:

Fundació per a la Universitat

A continuación, se muestran los principales datos de la empresa del grupo:

	Invergy B. Side, SLU
	Invergy B. Side, SLU
Descripción	Sociedad que nace del acuerdo de autorización del Patronato de la FUOC con el objetivo de impulsar proyectos empresariales innovadores en el ámbito universitario (empresas derivadas y empresas emergentes).
Domicilio operativo	Rambla del Poblenou, 156
Forma jurídica	Sociedad limitada
Participación FUOC	100 %
Fecha de constitución	2016
Patrimonio neto	-189.410,27
Importe cifra de negocios	-
Beneficios antes de impuestos	-105.667,58

8. Evolución de la organización

Con treinta años de historia como pioneros en la educación en línea, nuestra misión fundacional está más vigente que nunca: asegurar, con mandato público, la formación a lo largo de la vida de la ciudadanía.

Se entiende la educación como la fuerza transformadora más potente para el progreso individual y colectivo, y el curso 2024-2025 ha sido testigo de esta convicción. Un periodo en el que hemos profundizado en nuestro compromiso con una sociedad más justa, crítica y preparada para los retos del mañana.

A través de un modelo educativo que evoluciona: no solo disuelve las barreras de tiempo y espacio, sino que también crece para acompañar al estudiantado a lo largo de toda la vida, con el apoyo incondicional de la tecnología. Y de una investigación e innovación digitales, que buscan respuestas con un impacto social real. Y también ampliando alianzas, porque colaborando llegaremos más lejos en esta voluntad de no solo formar a estudiantado, sino a ciudadanos y ciudadanas con propósito y herramientas para transformarse y para mejorar el mundo.

La UOC es una universidad estudiantecéntrica. Entendemos el reto de compaginar familia, trabajo y estudio, y por eso nuestro objetivo no es solo formar, sino también proporcionar las herramientas para que cada persona pueda desarrollar su talento y proyectarse profesionalmente. Por eso nos adaptamos rápidamente a las nuevas demandas del mercado, que requiere flexibilidad formativa.

Para ayudar a la comunidad UOC a trazar su rumbo profesional, este año hemos estrenado la herramienta GPS Professional. Una plataforma única e innovadora que permite al usuario identificar los conocimientos y habilidades, y saber si sus perfiles profesionales se ajustan a las demandas actuales de cada sector. Una iniciativa que conecta el ámbito académico con las necesidades de un mercado de trabajo cada vez más cambiante, que exige fomentar la formación continua.

El compromiso con la empleabilidad se refleja en el esfuerzo por asegurar que los estudios también se traducen en oportunidades laborales. La labor de la Unidad de Prospección y Análisis Laboral ha sido galardonada con el Premio a la Investigación en FP de los Premios FPCAT 2024. "Este reconocimiento destaca la contribución de la UOC a la producción y la diseminación de conocimiento científico sobre las dinámicas del mercado laboral y su conexión con el mundo de la formación, y subraya el compromiso institucional por integrar las necesidades del mundo laboral en el desarrollo educativo", destaca su directora, Carme Pagès, profesora e investigadora de los Estudios de Economía y Empresa.

Este curso 2024-2025 ha empezado a caminar OpenEU, la alianza con instituciones de toda Europa para crear la primera universidad abierta europea. Esta coalición, que cuenta con el apoyo de la Comisión Europea en el marco de la iniciativa Universidades Europeas, está conformada por 27 organizaciones académicas y no académicas. OpenEU tiene el compromiso de transformar la educación superior para dirigirla hacia un modelo más orientado al aprendizaje a lo largo de la vida y más equitativo, inclusivo y digital. Más de 368.000 estudiantes y 24.000 docentes, personal investigador y de gestión de las principales universidades abiertas y a distancia de Europa se beneficiarán de esta alianza.

La UOC cree y apuesta por las alianzas, en más ámbitos y territorios. Este curso, por ejemplo, la rectora Àngels Fitó ha sido nombrada presidenta de la red internacional CINDA (Centro Interuniversitario de Desarrollo). Este nombramiento refuerza el papel de la UOC en la definición de estrategias de la educación superior en el ámbito iberoamericano.

La UOC quiere mantener la conexión constante con las personas y el territorio, y por eso este año hemos estrenado los Encuentros Nexus. Han sido espacios de debate y *networking* para reforzar los vínculos entre estudiantado, alumnis, profesorado y profesionales del sector. Eventos clave para fortalecer el tejido profesional y social.

9. Informe anual sobre prevención de conflicto de intereses

El informe sobre las situaciones de conflictos de intereses que se hayan podido producir durante el ejercicio es el siguiente:

INFORME ANUAL SOBRE PREVENCIÓN DE CONFLICTO DE INTERESES

Con el fin de cumplir lo establecido en el artículo 25 de los Estatutos de la FUOC, el Patronato formula el presente informe sobre las actuaciones llevadas a cabo durante el ejercicio 2025 para prevenir posibles situaciones de conflicto de intereses, previstos en el artículo 312.9.3 del libro tercero del Código Civil de Cataluña.

¿Durante el ejercicio ha sido comunicada alguna situación sobre situaciones de conflicto de intereses por parte de los miembros del órgano de gobierno de la FUOC?

SÍ NO

<i>Nombre o denominación social</i>	<i>Descripción de la situación de conflicto de intereses</i>

1. En caso de conflicto de intereses, ¿la persona afectada se ha abstenido en la deliberación y la votación?

SÍ NO

1. ¿Los patronos de la FUOC y las personas que se equiparen a ellos han realizado operaciones con la FUOC durante el ejercicio?

SÍ NO

<i>Descripción de la operación</i>	<i>Fecha de la declaración responsable</i>	<i>Fecha de presentación al Protectorado de Fundaciones</i>

De acuerdo con la documentación presente en las páginas de la 1 a la 78 (ambas incluidas), el Patronato se ha reunido y ha aprobado las cuentas anuales de 2025 en fecha 27 de abril de 2026:

Sr. Pere Vallès i Fontanals

Miembro del Patronato

Sr. Miquel Martí Pérez

Miembro del Patronato

Sra. Àngel Messeguer Peypoch

Miembro del Patronato

Sra. Helena Guardans i Cambó

Miembro del Patronato

Sr. Josep Oriol Escardíbul Ferrà

Miembro del Patronato

Sr. Josep Maria Coronas i Guinart

Miembro del Patronato

Sra. Sandra Ruiz Peralta

Miembro del Patronato

Sr. Miquel Soriano Ibáñez

Miembro del Patronato

Sra. Núria Montserrat Pulido

Miembro del Patronato

Sra. Esther Niubó Cidoncha

Miembro del Patronato

Sr. Josep Garcia i Garcia

Miembro del Patronato

CERTIFICACIÓN

Marta Pou i Rovira, traductora jurada de catalán a castellano, inscrita en el Registro Oficial de Profesionales de la Traducción e Interpretación Juradas de la Generalitat de Catalunya, certifica que esta traducción al castellano es completa y fiel al documento original, redactado en catalán, que se adjunta. En Crespià, Girona, a 5 de junio de 2026.



ORIGINAL 5/6/2026



FUNDACIÓ PER A LA UNIVERSITAT
OBERTA DE CATALUNYA

Informe d'auditoria
a 31 de desembre de 2025

Protocol número A-8.993

An independent member of



Còrsega, 299, 6a. 08008 Barcelona · Tel. 902 28 28 30 - 934 816 469
Paseo de la Castellana, 123, 9º C 28046 Madrid · Tel. 910 321 805

fauracasas.com · fauracasas@fauracasas.com
Barcelona Madrid Manresa

ÍNDEX

	Pàgina
Informe d'auditoria	2
Comptes anuals, Informe de gestió i Compte de resultats diferenciat entre Campus Principal i Global	6

INFORME D'AUDITORIA DE COMPTES ANUALS EMÈS PER UN AUDITOR INDEPENDENT

Al Patronat de la
Fundació per a la Universitat Oberta de Catalunya

Opinió

Hem auditat els comptes anuals de la Fundació per a la Universitat Oberta de Catalunya (la Fundació), que comprenen el balanç a 31 de desembre de 2025, el compte de resultats, l'estat de canvis en el patrimoni net, l'estat de fluxos d'efectiu i la memòria corresponents a l'exercici finalitzat en aquesta data.

Segons la nostra opinió, els comptes anuals adjunts expressen, en tots els aspectes significatius, la imatge fidel del patrimoni i de la situació financera de la Fundació a 31 de desembre de 2025, així com dels seus resultats i fluxos d'efectiu corresponents a l'exercici finalitzat en aquesta data, de conformitat amb el marc normatiu d'informació financera que resulta d'aplicació (que s'identifica a la nota 2.1 de la memòria) i, en particular, amb els principis i criteris comptables que hi estiguin continguts.

Fonament de l'opinió

Hem dut a terme la nostra auditoria de conformitat amb la normativa reguladora de l'activitat d'auditoria de comptes vigent a Espanya. Les nostres responsabilitats d'acord amb aquestes normes es descriuen més endavant en la secció *Responsabilitats de l'auditor en relació amb l'auditoria dels comptes anuals* del nostre informe.

Som independents de la Fundació de conformitat amb els requeriments d'ètica, inclosos els d'independència, que són aplicables a la nostra auditoria dels comptes anuals a Espanya segons allò que exigeix la normativa reguladora de l'activitat d'auditoria de comptes. En aquest sentit, no hem prestat serveis diferents als de l'auditoria de comptes ni hi han concorregut situacions o circumstàncies que, d'acord amb allò que estableix l'esmentada normativa reguladora, hagin afectat la necessària independència de manera que s'hagi vist compromesa.

Considerem que l'evidència d'auditoria que hem obtingut proporciona una base suficient i adequada per a la nostra opinió.

Aspectes més rellevants de l'auditoria

Els aspectes més rellevants de l'auditoria són aquells que, segons el nostre judici professional, han estat considerats com els riscos d'incorrecció material més significatius en la nostra auditoria dels comptes anuals del període actual. Aquests riscos han estat tractats en el context de la nostra auditoria dels comptes anuals en el seu conjunt, i en la formació de la nostra opinió sobre aquestes, i no expressem una opinió per separat sobre aquests riscos.

Aspecte rellevant**Procediments aplicats***Transferències de la Generalitat de Catalunya (nota 10.2 de la memòria)*

Mitjançant resolucions del Departament de Recerca i Universitats, la Generalitat de Catalunya finança les despeses corrents de funcionament i d'inversió de la Universitat per un import de 41.263 i 6.548 milers d'euros respectivament.

La necessitat de mantenir un sistema d'informació diferenciat i d'establir criteris d'imputació de despeses a les activitats finançades, corresponents al campus principal de la Universitat, han motivat que es consideri com un aspecte rellevant d'auditoria.

Els nostres procediments d'auditoria han inclòs, entre d'altres, la comprensió de les obligacions derivades del finançament rebut, així com la verificació dels compliment formal i materials que es deriven del mateix. Així mateix, s'ha avaluat els sistemes de control dissenyats per la Direcció als efectes de garantir que el seu destí es correspongui amb l'objecte finançat.

Adicionalment, hem contrastat, amb la confirmació de dades sol·licitada a la Generalitat de Catalunya, les operacions realitzades i registrades a l'exercici.

Ingressos de docència (nota 15.1 de la memòria)

Els ingressos de docència representen la principal font de finançament de la Fundació, els quals han estat considerats com un aspecte rellevant d'auditoria tant pel que fa a la seva adequada imputació temporal i, així com en la valoració dels mateixos en base a la normativa específica reguladora a la qual està subjecte.

Els nostres procediments d'auditoria han inclòs, entre d'altres, la comprensió i avaluació dels sistemes de control intern dissenyats per la Direcció.

D'altra banda, s'han dissenyat proves sobre l'aplicatiu de gestió acadèmica, les quals inclouen proves de detall de determinats expedients als efectes de verificar la normativa reguladora de preus, així com proves de raonabilitat global i de verificació de la integritat de les dades traspasades als sistemes comptables de la Fundació.

Adicionalment, s'han aplicat procediments destinats a verificar la correcta imputació temporal dels ingressos.

Altra informació: Informe de Gestió i Compte de Resultats diferenciat entre Campus Principal i Global

L'altra informació compren exclusivament l'Informe de Gestió i el Compte de Resultats diferenciat entre Campus Principal i Global de l'exercici 2025, en el que s'informa de les activitats realitzades per la Fundació durant l'exercici, la formulació de la qual és responsabilitat dels Patrons de la Fundació, i no forma part integrant dels comptes anuals.

La nostra opinió d'auditoria sobre els comptes anuals no cobreix l'Informe de Gestió i el Compte de Resultats diferenciat entre Campus Principal i Global. La nostra responsabilitat sobre l'Informe de Gestió i el Compte de Resultats diferenciat entre Campus Principal i Global, de conformitat amb allò que exigeix la normativa reguladora de l'activitat d'auditoria de comptes, consisteix a avaluar i informar sobre la concordança de l'Informe de Gestió i el Compte de Resultats diferenciat entre Campus Principal i Global amb els comptes anuals, a partir del coneixement de l'entitat obtingut en la realització de l'auditoria dels esmentats comptes. Si, basant-nos en el treball que hem realitzat, concloem que existeixen incorreccions materials, estem obligats a informar d'això.

Sobre la base del treball realitzat, segons allò descrit en el paràgraf anterior, la informació que conté l'Informe de Gestió i el Compte de Resultats diferenciat entre Campus Principal i Global concorda amb la dels comptes anuals de l'exercici 2025.

Responsabilitat dels Patrons en relació amb els comptes anuals

Els Patrons són responsables de formular els comptes anuals adjunts, de forma que expressin la imatge fidel del patrimoni, de la situació financera i dels resultats de la Fundació, de conformitat amb el marc normatiu d'informació financera aplicable a l'entitat a Espanya, i del control intern que considerin necessari per permetre la preparació de comptes anuals lliures d'incorrecció material, a causa de frau o error.

En la preparació dels comptes anuals, els Patrons són responsables de la valoració de la capacitat de la Fundació per continuar com a entitat en funcionament, revelant, segons correspongui, les qüestions relacionades amb l'entitat en funcionament i utilitzant el principi comptable d'entitat en funcionament excepte si els patrons tenen la intenció de liquidar l'entitat o de cessar les seves operacions, o si no existeix cap altra alternativa realista.

Responsabilitats de l'auditor en relació amb l'auditoria dels comptes anuals

Els nostres objectius són obtenir una seguretat raonable que els comptes anuals en el seu conjunt estan lliures d'incorrecció material, a causa de frau o error, i emetre un informe d'auditoria que conté la nostra opinió. Seguretat raonable és un alt grau de seguretat, però no garanteix que una auditoria realitzada de conformitat amb la normativa reguladora de l'activitat d'auditoria vigent a Espanya sempre detecti una incorrecció material quan existeixi. Les incorreccions poden tenir lloc per frau o error i es consideren materials si, individualment o de forma agregada, es pot preveure raonablement que influeixen en les decisions econòmiques que els usuaris prenen basant-se en els comptes anuals.

Com a part d'una auditoria de conformitat amb la normativa reguladora de l'activitat d'auditoria de comptes vigent a Espanya, apliquem el nostre judici professional i mantenim una actitud d'escepticisme professional durant tota l'auditoria. També:

- Identifiquem i valorem els riscos d'incorrecció material en els comptes anuals, a causa de frau o error, dissenyem i apliquem procediments d'auditoria per respondre a aquests riscos i obtenim evidència d'auditoria suficient i adequada per proporcionar una base per a la nostra opinió. El risc de no detectar una incorrecció material a causa de frau és més elevat que en el cas d'una incorrecció material a causa d'error, ja que el frau pot implicar col·lusió, falsificació, omissions deliberades, manifestacions intencionadament errònies, o l'elusió del control intern.

- Obtenim coneixement del control intern rellevant per a l'auditoria amb la finalitat de dissenyar procediments d'auditoria que siguin adequats en funció de les circumstàncies, i no amb la finalitat d'expressar una opinió sobre l'eficàcia del control intern de l'entitat.
- Avaluem si les polítiques comptables que s'apliquen són adequades i la raonabilitat de les estimacions comptables i la corresponent informació revelada pels Patrons.
- Concloem sobre si és adequada la utilització, per part dels Patrons, del principi comptable d'entitat en funcionament i, basant-nos en l'evidència d'auditoria obtinguda, concloem sobre si existeix o no una incertesa material relacionada amb fets o amb condicions que poden generar dubtes significatius sobre la capacitat de la Fundació per continuar com a entitat en funcionament. Si concloem que existeix una incertesa material, es requereix que cridem l'atenció en el nostre informe d'auditoria sobre la corresponent informació revelada en els comptes anuals o, si aquestes revelacions no són adequades, que expressem una opinió modificada. Les nostres conclusions es basen en l'evidència d'auditoria obtinguda fins a la data del nostre informe d'auditoria. No obstant això, fets o condicions futurs poden ser la causa que la Fundació deixi de ser una entitat en funcionament.
- Avaluem la presentació global, l'estructura i el contingut dels comptes anuals, inclosa la informació revelada, i si els comptes anuals representen les transaccions i els fets subjacents de manera que aconseguen expressar la imatge fidel.

Ens comuniquem amb el Patronat de l'entitat en relació amb, entre altres qüestions, l'abast i el moment de realització de l'auditoria planificats i les troballes significatives de l'auditoria, així com qualsevol deficiència significativa del control intern que identifiquem en el transcurs de l'auditoria.


Entre les qüestions que han estat objecte de comunicació al Patronat de l'entitat, determinem les que han estat de la major significativitat en l'auditoria dels comptes anuals del període actual i que són, en conseqüència, els riscos considerats més significatius.

Descrivim aquests riscos en el nostre informe d'auditoria llevat que les disposicions legals o reglamentàries prohibeixin revelar públicament la qüestió.

Barcelona, 30 d'abril de 2026

Faura-Casas, Auditors Consultors, S.L.

Núm. ROAC S0206



Enric Ripoll Ros
Núm. ROAC 17892

Firmado
digitalmente por
ENRIQUE RIPOLL
(R: B58671710)

Fecha: 2026.04.30
21:03:18 +02'00'

Aquest informe es correspon amb el segell distintiu núm. 20/26/09878 emès pel Col·legi de Censors Jurats de Comptes de Catalunya.

**FUNDACIÓ PER A LA UNIVERSITAT
OBERTA DE CATALUNYA**

Comptes anuals, Informe de Gestió i Compte
de Resultats diferenciat entre Campus
Principal i Global
Exercici 2024

Fundació per a la Universitat Oberta de Catalunya

Comptes anuals de
l'exercici acabat el
31 de desembre de 2025,
informe de gestió

SUMARI

BALANÇ DE SITUACIÓ A 31 DE DESEMBRE DE 2025 (euros)	2
COMPTE DE RESULTATS A 31 DE DESEMBRE DEL 2025 (euros)	4
ESTAT DE CANVI EN EL PATRIMONI NET DE L'EXERCICI 2025	5
A) ESTAT D'INGRESSOS I DESPESES RECONEGUT	5
B) ESTAT TOTAL DE CANVIS EN EL PATRIMONI NET	7
ESTAT DE FLUXOS D'EFECTIU DE L'EXERCICI 2025	8
Memòria	10
1. Activitat de l'empresa	10
2. Bases de presentació dels comptes anuals	16
3. Aplicació del resultat	17
4. Normes de registre i valoració	17
5. Immobilitzacions intangibles	24
6. Immobilitzacions materials	29
7. Arrendaments	32
8. Inversions financeres	33
9. Existències	39
10. Patrimoni net i fons propis	39
11. Provisions i contingències	48
12. Deutes (llarg i curt termini)	48
13. Administracions públiques i situació fiscal	51
14. Moneda estrangera	53
15. Ingressos i despeses	53
16. Operacions i saldos amb parts vinculades	56
17. Altra informació	58
18. Informació sobre el medi ambient	62
19. Liquidació del pressupost de la FUOC de l'exercici 2025	62
20. Fets posteriors	64
ANNEX I	65
Informe de gestió corresponent a l'exercici anual acabat el 31 de desembre de 2025	66
1. Antecedents	66
2. Composició actual del Patronat de la FUOC	68
3. Docència	68
4. Recerca	72
5. Tecnologies per a l'aprenentatge	73
6. Biblioteca i Oficina de Ciència Oberta	74
7. Empreses del grup i vinculades	75
8. Evolució de l'organització	75
9. Informe anual sobre prevenció de conflicte d'interessos	76

FUNDACIÓ PER A LA UNIVERSITAT OBERTA DE CATALUNYA

BALANÇ DE SITUACIÓ A 31 DE DESEMBRE DE 2025 (euros)

ACTIU		Notes de la Memòria	Exercici 2025	Exercici 2024
A)	ACTIU NO CORRENT		84.784.919,69	76.578.827,51
I.	Immobilitzat intangible	Nota 5	28.293.609,95	25.599.018,39
	3. Patents, llicències, marques i similars		0,00	0,00
	6. Aplicacions informàtiques		17.509.095,85	14.117.334,59
	7. Materials didàctics		5.247.676,01	5.507.652,10
	8. Drets sobre béns cedits en ús gratuïtament		5.325.990,63	5.794.234,36
	9. Altre immobilitzat intangible		210.847,46	179.797,34
III.	Immobilitzat material	Nota 6	34.103.912,38	33.887.612,36
	2. Construccions		27.054.122,56	27.579.639,16
	3. Instal·lacions tècniques		4.146.050,37	3.302.999,45
	6. Mobiliari		805.205,30	689.328,67
	7. Equips per a processaments d'informació		1.768.673,82	1.893.041,26
	9. Altre immobilitzat material		329.860,33	422.603,82
V.	Inversions en empreses del grup i associades a llarg termini	Nota 8.5	191.343,81	266.257,31
	1. Instruments de patrimoni		0,00	0,00
	2. Crèdits a entitats llarg termini		191.343,81	266.257,31
VI.	Inversions financeres a llarg termini	Nota 8.1	22.196.053,55	16.825.939,45
	1. Instruments de patrimoni		258,25	258,25
	2. Crèdits a tercers		21.678.194,54	16.303.650,88
	5. Altres actius financers		517.600,76	522.030,32
B)	ACTIU CORRENT		37.579.357,26	33.851.417,55
II.	Existències	Nota 9	77.149,72	54.127,96
	1. Béns destinats a les activitats Usuaris, patrocinadors i deutors de les activitats i altres comptes a cobrar		77.149,72	54.127,96
III.	Usuaris, patrocinadors i deutors de les activitats i altres comptes a cobrar	Nota 8.3	28.921.990,63	24.922.954,27
	1. Usuaris i deutors per vendes i prestació de serveis		28.832.625,22	24.800.309,24
	1. Alumnes		4.115.434,38	3.491.987,18
	2. Deutors per subvencions		23.096.115,05	20.023.805,12
	3. Deutors per prestacions de serveis		1.621.075,79	1.284.516,94
	2. Deutors, entitats del grup, associades i altres parts vinculades	Nota 16.2	0,00	0,00
	4. Altres deutors		56.140,56	91.473,39
	5. Personal		9.380,97	12.012,74
	7. Altres crèdits amb les administracions públiques	Nota 13.1	23.843,88	19.158,90
IV.	Inversions en entitats del grup i associades a curt termini	Nota 16.2	0,00	0,00
	5. Altres actius financers		0,00	0,00
VI.	Inversions financeres a curt termini	Nota 8.2	2.166.957,24	2.000.383,53
	5. Altres actius financers		2.166.957,24	2.000.383,53
VII.	Periodificacions a curt termini	Nota 15.4	2.217.592,45	2.155.571,09
VIII.	Efectiu i altres actius líquids equivalents		4.195.667,22	4.718.380,70
	1. Tresoreria		4.195.667,22	4.718.380,70
	TOTAL ACTIU		122.364.276,95	110.430.245,06

FUNDACIÓ PER A LA UNIVERSITAT OBERTA DE CATALUNYA

BALANÇ DE SITUACIÓ A 31 DE DESEMBRE DE 2025 (euros)

PASSIU		Notes de la Memòria	Exercici 2025	Exercici 2024
A)	PATRIMONI NET		21.505.311,83	20.188.103,68
A.1)	FONS PROPIS	Nota 10.1	1.859.417,53	1.997.884,89
I.	Fons dotacional		189.038,93	189.038,93
1.	Fons dotacionals		189.038,93	189.038,93
IV.	Excedents d'exercicis anteriors		1.808.845,96	3.203.489,03
V.	Excedents pendents aplicació activitats estatutàries		-	-
VI.	Excedents de l'exercici		(138.467,36)	(1.394.643,07)
A.3)	SUBVENCIONS, DONACIONS I LLEGATS REBUTS	Nota 10.2	19.645.894,30	18.190.218,79
1.	Subvencions oficials en capital		17.207.530,87	15.672.906,45
2.	Donacions i llegats en capital		2.389,98	3.587,94
3.	Altres subvencions, donacions i llegats		2.435.973,45	2.513.724,40
B)	PASSIU NO CORRENT		31.016.014,98	26.726.507,22
I.	Provisions a llarg termini	Nota 11	98.013,79	86.013,79
4.	Altres provisions		98.013,79	86.013,79
II.	Deutes a llarg termini	Nota 12.1	30.387.157,31	26.142.911,51
1.	Deutes ll/t amb entitats de crèdit		7.761.203,97	8.731.025,85
3.	Altres passius financers		22.625.953,34	17.411.885,66
III.	Deutes amb empreses del grup i associades a llarg termini		-	-
IV.	Periodificacions a llarg termini		530.843,88	497.581,92
C)	PASSIU CORRENT		69.842.950,14	63.515.634,16
II.	Provisions a curt termini		616.809,78	395.767,86
III.	Deutes a curt termini	Nota 12.2	12.181.055,76	8.459.447,81
1.	Deutes amb entitats de crèdit		2.945.454,79	2.887.264,98
3.	Altres passius financers		9.235.600,97	5.572.182,84
VI.	Creditors comercials i altres comptes a pagar		50.241.554,65	48.090.521,16
1.	Proveïdors		27.064.726,98	27.363.666,73
2.	Proveïdors, empreses del grup i associades	Nota 16.2	-	-
4.	Personal		3.303.935,08	2.752.369,25
5.	Passius per impost corrent		-	-
6.	Altres deutes amb les administracions públiques	Nota 13.1	5.740.667,74	4.543.527,01
7.	Acomptes d'usuaris		14.132.224,85	13.430.958,17
VII.	Periodificacions a curt termini	Nota 15.4	6.803.529,95	6.569.897,33
TOTAL PATRIMONI NET I PASSIU			122.364.276,95	110.430.245,06

Les notes de la 1 a la 20 descrites a la Memòria adjunta formen part integrant del balanç de situació a 31 de desembre de 2025

FUNDACIÓ PER A LA UNIVERSITAT OBERTA DE CATALUNYA

COMPTE DE RESULTATS A 31 DE DESEMBRE DEL 2025 (euros)

	Notes Memòria	Exercici 2025	Exercici 2024
A) OPERACIONS CONTINUADES			
1. Ingressos per les activitats	Nota 15.1	183.997.288,74	172.789.477,67
a) Vendes		130.599.102,97	125.099.904,59
b) Prestació de serveis		1.619.466,34	1.293.085,77
d) Ingressos de promocions, patrocinadors i col·laboracions		83.227,19	88.111,87
e) Subvencions oficials a les activitats		51.303.204,36	46.068.028,83
f) Donacions i altres ingressos per a activitats		39.844,45	49.380,00
g) Altres subvencions donacions i llegats incorporats al resultat de l'exercici		352.443,43	190.966,61
Ajuts concedits i altres despeses		(5.113.187,15)	(4.923.386,94)
4. Treballs realitzats per l'empresa per al seu actiu		136.022,02	104.692,01
5. Aprovisionaments		(903.589,85)	(845.227,01)
a) Consum de béns destinats a les activitats		(968.354,77)	(865.581,14)
d) Deteriorament de béns destinats a les activitats, primeres matèries		64.764,92	20.354,13
6. Altres ingressos d'explotació		68.400,59	156.931,68
a) Ingressos per arrendaments		51.610,79	131.722,18
c) Ingressos accessoris i altres de gestió corrent		16.789,80	25.209,50
7. Despeses de personal	Nota 15.2	(88.794.996,16)	(80.820.803,73)
a) Sous, salaris i assimilats		(67.341.028,38)	(61.924.951,79)
b) Càrregues socials		(21.453.967,78)	(18.895.851,94)
c) Provisions		-	-
8. Altres despeses d'explotació		(85.295.101,48)	(83.284.426,28)
a) Serveis exteriors		(84.448.757,94)	(82.448.062,28)
a2) Arrendaments i canons		(387.220,81)	(289.162,90)
a3) Reparacions i conservació		(3.768.298,11)	(2.317.713,17)
a4) Serveis professionals independents		(58.732.144,57)	(58.508.978,50)
a5) Transports		-	-
a6) Primeres assegurances		(297.319,03)	(301.953,26)
a7) Serveis bancaris		(419.186,48)	(395.142,90)
a8) Publicitat, propaganda i relacions públiques		(6.560.828,95)	(6.402.614,80)
a9) Subministraments		(476.132,11)	(519.003,93)
a10) Altres serveis		(13.807.627,88)	(13.713.492,82)
b) Tributs		(78.807,66)	52.634,08
c) Pèrdues, deteriorament i variació de provisions per operacions de les activitats		(767.535,88)	(888.998,08)
d) Altres despeses de gestió corrent		-	-
9. Amortització de l'immobilitzat	Nota 5 i 6	(9.476.554,13)	(9.487.716,16)
a) Amortització de l'immobilitzat		(9.476.554,13)	(9.487.716,16)
10. Subvencions, donacions i llegats traspassats al resultat	Nota 10.2	5.065.522,55	5.198.438,47
12. Deteriorament i resultat per alienacions de l'immobilitzat		-	-
a) Deterioraments i pèrdues alienacions de l'immobilitzat		-	-
13. Altres resultats	Nota 15.5	501.393,21	29.709,52
A.1) RESULTAT D'EXPLOTACIÓ		185.198,34	(1.082.310,77)
14. Ingressos financers	Nota 15.3	142.453,51	350.900,80
a) De participacions en instruments de patrimoni		-	-
b) De valors negociables i altres instruments financers		142.453,51	350.900,80
15. Despeses financeres	Nota 15.3	(454.410,69)	(664.679,88)
b) Per deutes amb tercers		(454.410,69)	(664.679,88)
16. Variació del valor raonable en instruments financers	Nota 8.1	89.970,31	124.047,37
a) Cartera de negociació i altres		89.970,31	124.047,37
17. Diferències de canvi	Nota 14	(26.765,33)	(35.100,98)
18. Deteriorament i resultat per alienacions d'instruments		(74.913,50)	(87.499,61)
a) Deteriorament i pèrdues		(74.913,50)	(87.499,61)
A.2) RESULTAT FINANCER		(323.665,70)	(312.332,30)
A.3) RESULTAT ABANS D'IMPOSTOS		(138.467,36)	(1.394.643,07)
Impostos sobre beneficis		-	-
A.4) RESULTAT DE L'EXERCICI PROCEDENT D'OPERACIONS		(138.467,36)	(1.394.643,07)
A.5) RESULTAT DE L'EXERCICI		(138.467,36)	(1.394.643,07)

Les notes de la 1 a la 20 descrites a la Memòria adjunta formen part integrant del compte de pèrdues i guanys corresponent a l'exercici 2025

FUNDACIÓ PER A LA UNIVERSITAT OBERTA DE CATALUNYA

ESTAT DE CANVI EN EL PATRIMONI NET DE L'EXERCICI 2025

A) ESTAT D'INGRESSOS I DESPESES RECONEGUT

(euros)

	Notes de la Memòria	Exercici 2025	Exercici 2024
A) Resultat del compte de resultats		(138.467,36)	(1.394.643,07)
III. Subvencions, donacions i llegats rebuts		58.176.845,85	51.869.880,12
1. Finançament públic d'inversions		6.598.949,01	4.646.687,01
1.1. Subvencions CP inversions Generalitat		6.548.562,76	4.547.265,00
1.3. Subvencions altres Generalitat (No CP)		-	-
1.4. Subvencions entitats dependents Generalitat (incloses AP)		961,92	5.707,17
1.5. Subvencions altres Ministeri		13.151,55	43.799,13
1.6. Subvencions UE		3.074,49	1.513,24
1.7. Subvencions altres del sector públic		33.198,29	48.402,47
1.9. Cessió d'ús		-	-
2. Finançament privat d'inversions		-	1.808,66
3. Subvencions d'explotació		51.230.925,25	47.019.633,17
3.1. Subvencions CP despeses Generalitat		41.263.199,29	36.763.606,00
3.2. Subvencions CP despeses Ministeri		-	-
3.3. Subvencions altres Generalitat (No CP)		3.019.172,16	3.310.224,46
3.4. Subvencions entitats dependents Generalitat (incloses AP)		1.863.889,03	1.783.129,42
3.5. Subvencions altres Ministeri		2.222.610,83	2.183.574,04
3.6. Subvencions UE		1.752.131,76	1.336.560,80
3.7. Subvencions altres del sector públic		1.109.922,18	1.642.538,45
4. Subvencions d'explotació privades		346.971,59	201.751,28
IV. Per guanys i pèrdues actuàries i altres ajustaments		-	-
V. Efecte impositiu		-	-
VI. Actius no corrents i passius vinculats, mantinguts per a la venda		-	-
B) Total ingressos i despeses imputats directament en el PN (I+II+III+IV+V+VI)		58.176.845,85	51.869.880,12
Transferències al compte de resultats			
IX. Subvencions, donacions i llegats rebuts		(56.721.170,34)	(51.457.537,98)
1. Finançament públic d'inversions		(5.064.324,59)	(5.196.968,30)

1.1. Subvencions CP inversions Generalitat	(4.475.382,61)	(4.609.360,65)
1.2. Subvencions CP inversions Ministeri	-	-
1.3. Subvencions altres Generalitat (No CP)	(177.129,10)	(178.876,73)
1.4. Subvencions entitats dependents Generalitat (incloses AP)	(5.088,09)	(6.219,38)
1.5. Subvencions altres Ministeri	(20.761,49)	(24.637,04)
1.6. Subvencions UE	(2.703,15)	(5.900,60)
1.7. Subvencions altres del sector públic	(383.260,15)	(371.973,88)
1.9. Cessió d'ús	-	-
1.10. Subvencions CP Romanent anys anteriors	-	(0,02)
2. Finançament privat d'inversions	(1.197,96)	(1.470,17)
3. Subvencions d'explotació públiques	(51.303.204,36)	(46.053.642,25)
3.1. Subvencions CP despeses Generalitat	(41.263.199,29)	(36.763.606,00)
3.3. Subvencions altres Generalitat (No CP)	(3.096.663,73)	(3.025.705,72)
3.4. Subvencions entitats dependents Generalitat (incloses AP)	(1.718.516,01)	(1.480.113,58)
3.5. Subvencions altres Ministeri	(2.175.643,87)	(2.030.592,83)
3.6. Subvencions UE	(1.759.757,81)	(1.250.446,76)
3.7. Subvencions altres del sector públic	(1.289.423,65)	(1.503.073,29)
3.8. Subvencions despeses PROFIT	-	(104,07)
4. Subvencions d'explotació privades	(352.443,43)	(205.457,26)
X. Efecte impositiu	-	-
XI. Actius no corrents i passius vinculats, mantinguts per a la venda	-	-
C) Total transferències al compte de resultats (VII+VIII+IX+X+XI)	(56.721.170,34)	(51.457.537,98)
EFFECTE EN EL PATRIMONI NET (B+C)	1.455.675,51	412.342,14
TOTAL D'INGRESSOS I DESPESES RECONEGUTS (A+B+C)	1.317.208,15	(982.300,93)

Les notes de la 1 a la 20 descrites a la Memòria adjunta formen part integrant de l'estat d'ingressos i despeses reconeguts corresponent a l'exercici 2025

FUNDACIÓ PER A LA UNIVERSITAT OBERTA DE CATALUNYA

ESTAT DE CANVI EN EL PATRIMONI NET DE L'EXERCICI 2025

B) ESTAT TOTAL DE CANVIS EN EL PATRIMONI NET (euros)

	Notes de la Memòria	Fons Dotacionals	Excedent de l'exercici	Excedents d'exercicis anteriors	Subvencions, donacions i llegats	TOTAL
SALDO AJUSTAT A L'INICI DE L'EXERCICI 2024		189.038,93	(491.823,32)	3.695.312,35	17.777.637,40	21.170.165,36
Total ingressos i despeses reconeguts		-	(1.394.643,07)	-	412.342,14	(982.300,93)
Altres variacions del patrimoni net		-	491.823,32	(491.823,33)	239,26	239,25
SALDO FINAL DE L'EXERCICI 2024	Nota 10	189.038,93	(1.394.643,07)	3.203.489,02	18.190.218,80	20.188.103,68
SALDO AJUSTAT A L'INICI DE L'EXERCICI 2025		189.038,93	(1.394.643,07)	3.203.489,02	18.190.218,80	20.188.103,68
Total ingressos i despeses reconeguts		-	(138.467,36)	-	1.455.675,50	1.317.208,14
Altres variacions del patrimoni net		-	1.394.643,07	(1.394.643,06)	-	0,01
SALDO FINAL DE L'EXERCICI 2025	Nota 10	189.038,93	(138.467,36)	1.808.845,96	19.645.894,30	21.505.311,83

Les notes de la 1 a la 20 descrites a la Memòria adjunta formen part integrant de l'estat total de canvis en el patrimoni net corresponent a l'exercici 2025

FUNDACIÓ PER A LA UNIVERSITAT OBERTA DE CATALUNYA

ESTAT DE FLUXOS D'EFECTIU DE L'EXERCICI 2025 (euros)

ESTAT DE FLUXES D'EFECTIU	Notes de la Memòria	Exercici 2025	Exercici 2024
A. FLUXOS D'EFECTIU DE LES ACTIVITATS D'EXPLOTACIÓ			
1. Resultat de l'exercici abans d'impostos		(138.467,36)	(1.394.643,07)
2. Ajustaments del resultat		5.150.805,22	5.461.714,04
a) Amortització de l'immobilitzat (+)	Nota 5 i 6	9.476.554,13	9.487.716,16
b) Correccions valoratives per deteriorament (+/-)		702.058,46	932.981,22
c) Variació de provisions (+/-)	Nota 11.1	340.130,46	67.518,02
d) Subvencions traspasades (-)	Nota 10.2	(5.065.522,55)	(5.198.438,47)
e) Resultats per baixes i alienacions de l'immobilitzat (+/-)		-	-
g) Ingressos financers (-)	Nota 15.3	(142.453,51)	(351.004,87)
h) Despeses financeres (+)	Nota 15.3	454.410,69	664.679,88
i) Diferències de canvi (+/-)		1.887,33	1.295,69
j) Variacions de valor raonable en instruments financers (+/-)		(89.970,31)	(124.047,37)
k) Altres ingressos i despeses (+/-)		(526.289,48)	(18.986,22)
3. Canvis en el capital corrent		1.862.316,51	3.295.274,28
a) Existències (+/-)	Nota 9	(13.015,83)	2.350,37
b) Deutors i altres comptes a cobrar (+/-)		111.231,97	697.887,10
c) Altres actius corrents (+/-)		(104.240,11)	(23.205,39)
d) Creditors i altres comptes a pagar (+/-)		(114.243,12)	3.655.435,07
e) Altres passius corrents (+/-)		1.982.583,60	(1.037.192,87)
4. Altres fluxos d'efectiu de les activitats d'explotació		(310.325,58)	(318.203,36)
a.1) Pagament d'interessos (-)		(454.410,69)	(664.575,81)
c.1) Cobraments d'interessos (+)		144.085,11	346.372,45
5. Fluxos d'efectiu de les activitats d'explotació (+/--1+/-2+/-3+/-4)		6.564.328,79	7.044.141,89
B. FLUXOS D'EFECTIU DE LES ACTIVITATS D'INVERSIÓ			
6. Pagaments per inversions (-)		(10.522.005,17)	(10.251.080,44)
b) Immobilitzat intangible		(7.938.075,24)	(7.899.575,70)
c) Immobilitzat material		(2.504.394,93)	(2.350.995,88)

f) Altres actius financers		(79.535,00)	(508,86)
g) Actius no corrents mantinguts per a la venda		-	-
7. Cobraments per desinversions (+)		5.729,56	3.206.050,42
b) Entitats del grup i associades - instruments de patrimoni			
g) Altres actius financers	Nota 8.2	5.729,56	3.206.050,42
h) Actius no corrents mantinguts per a la venda		-	-
8. Fluxos d'efectiu de les activitats d'inversió (7-6)		(10.516.275,61)	(7.045.030,02)
C. FLUXOS D'EFECTIU DE LES ACTIVITATS DE FINANÇAMENT			
9. Cobraments i pagaments per instruments de patrimoni		5.734.467,50	3.511.679,42
b) Subvencions, donacions i llegats rebuts (+)		5.734.467,50	3.511.679,42
10. Cobraments i pagaments per instruments de passiu financer		(2.305.234,16)	744.855,80
a) Emissió		617.540,24	4.695.430,09
1. Deutes amb entitats de crèdit (+)		-	-
3. Altres deutes (+)		617.540,24	4.695.430,09
b) Devolució i amortització de		(2.922.774,40)	(3.950.574,29)
1. Deutes amb entitats de crèdit (+)	Nota 12.2,12.3	(911.632,07)	(840.706,98)
2. Deutes amb entitats del grup i associades (-)		-	-
3. Altres deutes (-)		(2.011.142,33)	(3.109.867,31)
11. Fluxos d'efectiu de les activitats de finançament (+/-9+/-10)		3.429.233,34	4.256.535,22
D. EFECTE DE LES VARIACIONS DEL TIPUS DE CANVI			
E. AUGMENT/DISMINUCIÓ NETA DE L'EFECTIU O EQUIVALENTS (+/-5+/-8+/-11+/-D)		(522.713,48)	4.255.647,09
Efectiu o equivalents al començament de l'exercici		4.718.380,70	462.733,61
Efectiu o equivalents al final de l'exercici		4.195.667,22	4.718.380,70

Fundació per a la Universitat Oberta de Catalunya

Memòria

de l'exercici anual acabat el

31 de desembre de 2025

1. Activitat de l'empresa

La Fundació per a la Universitat Oberta de Catalunya, d'ara endavant FUOC, amb domicili social a Barcelona, rambla del Poblenou, 154-156, es va constituir davant de notari el dia 6 d'octubre de l'any 1994.

L'objecte fundacional de la FUOC és el següent:

- Promoure la creació i el reconeixement d'una universitat de formulació jurídica de dret privat amb la finalitat d'oferir ensenyaments universitaris no presencials per facilitar l'accés a l'ensenyament universitari a totes les persones que, per raons personals, laborals, econòmiques o de qualsevol altre tipus, volen cursar ensenyaments no presencials.
- Promoure activitats de cooperació internacional amb l'objectiu d'afavorir el progrés social, cultural, econòmic, científic i tècnic dels països en vies de desenvolupament mitjançant diverses activitats, especialment les relacionades amb l'ensenyament no presencial com a eina de promoció social, solidaritat i foment de la pau. Tanmateix, la FUOC pot ampliar les activitats a qualsevol altra finalitat d'interès per al desenvolupament de la pau, la solidaritat i la cooperació internacional.
- La FUOC també dedica atenció preferent a facilitar la implantació de les noves tecnologies de la informació i la comunicació i a impulsar l'adaptació a la societat de la informació i el coneixement, per la qual cosa pot dur a terme serveis de recerca, de consultoria, informàtics, de documentació i informació relacionats amb les tecnologies de la informació i la comunicació.

Els Estatuts actuals incorporen, en el capítol VII del Títol II, l'obligació per part del Patronat d'elaborar un informe sobre les situacions de conflictes d'interès que s'hagin pogut produir i les mesures que es van adoptar per assegurar l'objectivitat de les decisions o dels acords presos que s'inclou en l'informe de gestió.

La FUOC és la capdavantera d'una altra (Invergy) i diposita els comptes anuals individuals a la Direcció General d'Entitats Jurídiques i de Dret (Protectorat) del Departament de Justícia de la Generalitat de Catalunya. La Fundació no presenta comptes anuals consolidats en l'exercici 2025, tot aconseguint-se a la dispensa per significativitat. Vegeu la nota 17.6.

El pressupost de la FUOC va estar inclòs dins els pressupostos de la Generalitat des de l'exercici 2008 fins a l'exercici 2012.

El 2 d'agost de 2008 va entrar en vigor la Llei 4/2008, de 24 d'abril, del llibre tercer del Codi civil de Catalunya, relatiu a les persones jurídiques. El llibre tercer refon, sistematitza i harmonitza la legislació catalana d'associacions i fundacions fins ara continguda en les lleis 7/1997 i 5/2001, respectivament.

El Patronat de la FUOC va acordar, en data 20 de desembre de 2012, la modificació dels Estatuts de la Fundació per a la Universitat Oberta de Catalunya per tal d'adaptar-los a les disposicions del llibre tercer del Codi civil de Catalunya relatiu a les persones jurídiques. El 28 de novembre de 2013 es va escripturar l'adaptació dels Estatuts de les fundacions a la nova legislació.

En data 20 de febrer de 2014, el Patronat va acordar l'adaptació dels Estatuts de la FUOC a allò que disposa la Llei 2/2014 del 27 de gener de mesures fiscals, administratives, financeres i del sector públic, a l'article 144, de modificació de la Llei 3/1995 del 6 d'abril de reconeixement de la UOC. Per aquesta llei, atès que el Patronat és format majoritàriament per patrons privats, la Universitat es pot considerar una fundació que no forma part del sector públic i, per tant, no inclosa en els pressupostos de la Generalitat. Actualment, els Estatuts tenen l'aprovació definitiva del

Govern de la Generalitat i han estat elevats a públics i inscrits al Registre de Fundacions de la Direcció General d'Entitats Jurídiques i de Dret (Protectorat) del Departament de Justícia de la Generalitat de Catalunya perquè siguin aprovats.

Així, doncs, la modificació dels Estatuts inclou canvis en la composició del Patronat, el qual està format pels membres següents:

- Tres patrons: un representant de la Federació Catalana de Caixes d'Estalvi o l'entitat que la succeeixi, un representant de la Cambra de Comerç, Indústria i Navegació de Barcelona i un representant de l'Institut d'Estudis Catalans.
- Tres patrons designats entre persones físiques o jurídiques, de rellevància en els àmbits social, cultural, científic o professional, que no pertanyin al sector públic. La designació la farà una comissió formada per la Federació Catalana de Caixes d'Estalvi o l'entitat que la succeeixi, un representant de la Cambra de Comerç, Indústria i Navegació de Barcelona i un representant de l'Institut d'Estudis Catalans. La comissió, havent escoltat prèviament el rector o rectora, ha de designar els tres patrons per unanimitat i n'ha de garantir la independència respecte dels membres de la comissió que els designa.
- Cinc patrons designats pel Govern de la Generalitat.

El president o presidenta del Patronat s'escull per majoria entre els patrons. La Secretaria del Patronat l'ocupa el secretari o secretària general de la Universitat Oberta de Catalunya.

El Patronat de la FUOC va acordar, en data 14 de desembre de 2018, la proposta de modificació dels articles 9, 16, 17, 23 i 32 dels Estatuts de la Fundació per a la Universitat Oberta de Catalunya, l'aprovació del text refós dels Estatuts resultant d'aquesta modificació, així com la modificació dels articles 16, 22 i 33 de les Normes d'organització i funcionament de la Universitat per tal d'adaptar-les a les modificacions esmentades.

La modificació dels articles 9, 16, 17 i 32 referits queda sotmesa a la condició suspensiva de la posterior ratificació per part del Govern de la Generalitat de Catalunya, de conformitat amb el que estableix l'Acord de Govern de 10 de juliol de 2012, pel qual s'aproven criteris per a la creació, la modificació i la supressió d'entitats en què participa la Generalitat.

La modificació dels Estatuts de la UOC té bàsicament com a objectius a) una ampliació de la composició del Patronat en quatre nous membres (que passaran d'11 a 15), en la designació dels quals hi han de participar el Consell d'Universitats i el col·lectiu Alumni per garantir la seva participació en la governança de la institució, i b) una modificació de la durada del càrrec de rector o rectora, en el sentit de fer possible que el Patronat, en cas que ho consideri necessari per garantir l'assoliment dels objectius de la Fundació o un traspàs correcte de funcions, pugui acordar una renovació del càrrec per a un únic període màxim de tres anys.

Així mateix, en data 12 de desembre de 2023, el Patronat de la FUOC va acordar el trasllat de domicili social de la FUOC a la rambla del Poblenou, 154-156, 08018 Barcelona, amb la consegüent modificació de l'article 4 dels Estatuts. L'acord es va elevar a públic mitjançant escriptura notarial de 19 de desembre de 2023, atorgada per Francisco Armas Omedes, notari, amb número de protocol 2.187. En data 5 de febrer de 2024, l'esmentat acord es va inscriure en el Registre de Fundacions de la Generalitat de Catalunya.

Personal docent

Des de la constitució de la UOC com a universitat, i de conformitat amb la Llei 3/1995, de 6 d'abril, de reconeixement de la Universitat Oberta de Catalunya, el personal docent està format per personal propi de la UOC, amb contractació laboral, i també per personal docent col·laborador, amb contractació externa, per al qual s'han d'establir també els convenis corresponents i acords específics de col·laboració externa.

En el cas del personal docent col·laborador, aquesta figura està regulada per l'actual Disposició addicional novena de la Llei orgànica 2/2023, del sistema universitari —LOSU— (anterior Llei orgànica 6/2001, de 21 de desembre, d'universitats —LOU—), que estableix la possibilitat que les universitats no presencials disposin de professorat col·laborador per desenvolupar les funcions de suport docent i efectuar activitats d'orientació i acompanyament en l'aprenentatge de l'estudiantat, el qual ha de tenir una dedicació professional principal aliena a l'àmbit acadèmic universitari. En el cas de la UOC, aquesta figura de professorat col·laborador ha estat avalada per sentència judicial del Tribunal Superior de Justícia de Catalunya (sentència núm. 5344/2002, 19 de juliol), i en sentències més actualitzades com la del jutjat social número 32 de Barcelona (sentència núm. 390/2024, 3 de desembre) i la del jutjat social número 24 de Barcelona (sentència núm. 314/2025, 29 de setembre).

Així mateix, aquesta mateixa Disposició addicional també preveu que el professorat procedent de les universitats públiques pugui dur a terme funcions de suport docent en les universitats no presencials, públiques o parcialment finançades per les comunitats autònomes, i que operen amb preus públics. Aquesta previsió permet, en conseqüència, que el professorat de les universitats públiques pugui efectuar funcions de suport docent a la UOC, ja que és una universitat que imparteix ensenyaments no presencials, que està parcialment finançada per la Generalitat de Catalunya i que li és d'aplicació el decret pel qual es fixen els preus dels serveis acadèmics a les universitats públiques i a la UOC que, per a cada curs acadèmic, aprova el Govern català.

Pel que fa al personal propi, a banda d'altres figures de personal docent de contractació laboral a la UOC, com que es tracta d'una universitat no presencial, participada pel sector públic, que opera amb preus públics, també es podrà acollir a la modalitat de contractació laboral pròpia del personal associat de les universitats públiques, de conformitat amb el que estableix la referenciada Disposició addicional novena de la LOSU. No obstant això, el desplegament d'aquesta figura finalment va quedar aturat per una valoració de la seva viabilitat amb el model educatiu de la UOC.

Ajuts concedits

La FUOC ofereix diverses modalitats d'ajuts per al seu estudiantat, destinats a facilitar l'accés i la continuïtat dels seus estudis. Els principals tipus d'ajuts són els següents:

Descomptes per família nombrosa. En el Decret de preus s'especifica que s'aplica la normativa vigent, corresponent a l'article 12 de la Llei 40/2003, de 18 de novembre, en què es detalla que es concedeixen descomptes en les taxes universitàries, incloent-hi la matrícula i les taxes per a l'expedició de títols, certificats i altres serveis acadèmics.

S'estableixen dues categories de descomptes:

- Categoria general: 50 % de reducció en l'import dels crèdits matriculats i la taxa de gestió de l'expedient acadèmic.
- Categoria especial: 100 % de reducció en l'import dels crèdits matriculats i la taxa de gestió de l'expedient acadèmic.

Beques Equitat. Com s'especifica en l'article 4 del Decret de preus en col·laboració amb la Generalitat de Catalunya i l'Agència de Gestió d'Ajuts Universitaris i de Recerca (AGAUR), les universitats públiques i la UOC participen en el programa de beques Equitat. Les beques Equitat tenen com a objectiu garantir la igualtat d'oportunitats, minorant l'aportació econòmica de l'estudiantat en funció del seu nivell de renda familiar, d'acord amb els percentatges establerts en la convocatòria corresponent.

Altres ajuts. La FUOC comptabilitza com a ajuts la part no liquidable de les exempcions gestionades per la Generalitat de Catalunya i de les beques generals que concedeix el Ministeri d'Educació, liquidades per l'AGAUR. L'import comptabilitzat d'aquests ajuts correspon, en el cas de les exempcions, als recàrrecs per estudiantat repetidor o titulat, i en el cas de les beques, a la diferència entre el preu oficial establert al Decret de preus i la tarifa aplicada pel Ministeri.

Durant l'exercici 2025, l'import total dels ajuts concedits ha estat de 5.094.665,15 euros, en comparació amb els 4.923.386,94 euros de l'exercici 2024. Aquesta xifra reflecteix l'esforç de la UOC per donar suport al seu estudiantat i garantir l'accés a l'educació superior.

Convenis subscrits amb altres entitats

El detall dels principals convenis de col·laboració amb impacte econòmic a l'exercici 2025 subscrits per la FUOC és el següent. En els quadres següents es detallen els convenis que tenen un efecte econòmic superior a 50.000 euros.

Convenis que representen una despesa superior a 50.000 euros

Nom de l'entitat	Núm. Plantillari	Descripció del document	Data del conveni	Data de finalització	Import
Universitat de Barcelona – UB	Núm. 3	L'objecte d'aquesta addenda és establir les condicions de col·laboració entre les dues universitats per a l'assignació temporal de professorat i/o personal tècnic de la UB a la UOC per a desenvolupar tasques de consultoria i tutoria (assessorament i col·laboració en la docència) en les assignatures i/o els plans d'estudis de l'oferta formativa de la UOC	01/09/2024	2n semestre curs 2024-2025	562.510,11
Universitat de Girona - UdG	Núm. 52	L'objecte d'aquesta addenda és establir les condicions de col·laboració entre les dues universitats per a l'assignació temporal de professorat i/o personal tècnic de la UdG a la UOC per a desenvolupar tasques de consultoria i tutoria (assessorament i col·laboració en la docència) en les assignatures i/o els plans d'estudis de l'oferta formativa de la UOC	01/09/2024	2n semestre curs 2024-2025	210.326,54
Universitat de Lleida - UdL	Núm. 1	L'objecte d'aquesta addenda és establir les condicions de col·laboració entre les dues universitats per a l'assignació temporal de professorat i/o personal tècnic de la UdL a la UOC per a desenvolupar tasques de consultoria i tutoria (assessorament i col·laboració en la docència) en les assignatures i/o els plans d'estudis de l'oferta formativa de la UOC	01/09/2024	2n semestre curs 2024-2025	167.874,41
Universitat Jaume I	Núm. 1	L'objecte d'aquesta addenda és establir les condicions de col·laboració entre les dues universitats per a l'assignació temporal de professorat i/o personal tècnic de la UJI a la UOC per a desenvolupar tasques de consultoria i tutoria (assessorament i col·laboració en la docència) en les assignatures i/o els plans d'estudis de l'oferta formativa de la UOC	01/09/2024	2n semestre curs 2024-2025	120.442,56
Universitat Politècnica de Catalunya	Núm. 1	L'objecte d'aquesta addenda és establir les condicions de col·laboració entre les dues universitats per a l'assignació temporal de professorat i/o personal tècnic de la UPC a la UOC per a desenvolupar tasques de consultoria i tutoria (assessorament i col·laboració en la docència) en les assignatures i/o els plans d'estudis de l'oferta formativa de la UOC	01/09/2024	2n semestre curs 2024-2025	284.086,99
Universitat Pompeu Fabra - UPF	Núm. 1	L'objecte d'aquesta addenda és establir les condicions de col·laboració entre les dues universitats per a l'assignació temporal de professorat i/o personal tècnic de la UPF a la UOC per a desenvolupar tasques de consultoria i tutoria (assessorament i col·laboració en la docència) en les assignatures i/o els plans d'estudis de l'oferta formativa de la UOC	01/09/2024	2n semestre curs 2024-2025	140.428,19

Nom de l'entitat	Núm. Plantillari	Descripció del document	Data del conveni	Data de finalització	Import
Universitat Rovira i Virgili - URV	Núm. 3	L'objecte d'aquesta addenda és establir les condicions de col·laboració entre les dues universitats per a l'assignació temporal de professorat i/o personal tècnic de la URV a la UOC per a desenvolupar tasques de consultoria i tutoria (assessorament i col·laboració en la docència) en les assignatures i/o els plans d'estudis de l'oferta formativa de la UOC	01/09/2024	2n semestre curs 2024-2025	384.417,76
Universitat de València, Estudi General	Núm. 1	L'objecte de la present addenda és establir l'assignació temporal de professorat o personal tècnic de la UV a la UOC per realitzar tasques d'atenció docent en les assignatures i els plans d'estudis de l'oferta formativa de la UOC.	01/11/2025	2n semestre curs 2024-2025	282.917,86
Universitat Autònoma de Barcelona	En Negociació	L'objecte d'aquesta addenda és establir les condicions de col·laboració entre les dues universitats per a l'assignació temporal de professorat i/o personal tècnic de la UAB a la UOC per a desenvolupar tasques de consultoria i tutoria (assessorament i col·laboració en la docència) en les assignatures i/o els plans d'estudis de l'oferta formativa de la UOC.		2n semestre curs 2024-2025	273.623,59
Universitat de les Illes Balears - UIB	Núm. 1	L'objecte d'aquesta addenda és establir les condicions de col·laboració entre ambdues universitats per a l'assignació temporal de professorat i/o personal tècnic de la UIB a la UOC per desenvolupar tasques de consultoria i tutoria (assessorament i col·laboració en la docència) de les assignatures i/o plans d'estudis de l'oferta formativa de la UOC.	01/09/2024	2n semestre curs 2024-2025	172.359,23
Universidad de Almeria - UAL	Núm. 1	L'objecte d'aquesta addenda és establir les condicions de col·laboració entre les dues universitats per a l'assignació temporal de professorat i/o personal tècnic de la UAL a la UOC per a desenvolupar tasques de consultoria i tutoria (assessorament i col·laboració en la docència) en les assignatures i/o plans d'estudis de l'oferta formativa de la UOC	01/09/2024	2n semestre curs 2024-2025	58.215,41
Universitat de Barcelona - UB	Núm. 4	L'objecte d'aquesta addenda és establir les condicions de col·laboració entre les dues universitats per a l'assignació temporal de professorat i/o personal tècnic de la UB a la UOC per a desenvolupar tasques de consultoria i tutoria (assessorament i col·laboració en la docència) en les assignatures i/o plans d'estudis de l'oferta formativa de la UOC	01/09/2025	1r semestre curs 2025-2026	160.036,56
Universitat de Girona - UdG	Núm. 1	L'objecte d'aquesta addenda és establir les condicions de col·laboració entre les dues universitats per a l'assignació temporal de professorat i/o personal tècnic de la UdG a la UOC per a desenvolupar tasques de consultoria i tutoria (assessorament i col·laboració en la docència) en les assignatures i/o els plans d'estudis de l'oferta formativa de la UOC	01/09/2025	1r semestre curs 2025-2026	69.340,78

Nom de l'entitat	Núm. Plantillari	Descripció del document	Data del conveni	Data de finalització	Import
Universitat de Lleida - UdL	Núm. 2	L'objecte d'aquesta addenda és establir les condicions de col·laboració entre les dues universitats per a l'assignació temporal de professorat i/o personal tècnic de la UdL a la UOC per a desenvolupar tasques de consultoria i tutoria (assessorament i col·laboració en la docència) en les assignatures i/o els plans d'estudis de l'oferta formativa de la UOC	01/09/2025	1r semestre curs 2025-2026	69.403,72
Universitat Politècnica de Catalunya	Núm. 1	L'objecte d'aquesta addenda és establir les condicions de col·laboració entre les dues universitats per a l'assignació temporal de professorat i/o personal tècnic de la UPC a la UOC per a desenvolupar tasques de consultoria i tutoria (assessorament i col·laboració en la docència) en les assignatures i/o els plans d'estudis de l'oferta formativa de la UOC	01/09/2025	1r semestre curs 2025-2026	95.725,06
Universitat Rovira i Virgili - URV	Núm. 4	L'objecte d'aquesta addenda és establir les condicions de col·laboració entre les dues universitats per a l'assignació temporal de professorat i/o personal tècnic de la URV a la UOC per a desenvolupar tasques de consultoria i tutoria (assessorament i col·laboració en la docència) en les assignatures i/o els plans d'estudis de l'oferta formativa de la UOC	01/09/2025	1r semestre curs 2025-2026	118.750,37
Universitat Autònoma de Barcelona	En Negociació	L'objecte d'aquesta addenda és establir les condicions de col·laboració entre les dues universitats per a l'assignació temporal de professorat i/o personal tècnic de la UAB a la UOC per a desenvolupar tasques de consultoria i tutoria (assessorament i col·laboració en la docència) en les assignatures i/o els plans d'estudis de l'oferta formativa de la UOC.		1r semestre curs 2025-2026	69.916,52

2. Bases de presentació dels comptes anuals

2.1. Imatge fidel i marc normatiu d'informació financera aplicable a la FUOC

Els comptes anuals adjunts de l'exercici 2025 s'han preparat partint dels registres comptables de la Fundació i s'hi han aplicat les disposicions legals vigents en matèria comptable a fi de mostrar la imatge fidel del patrimoni, de la situació financera i dels resultats i fluxos de tresoreria de la Fundació.

Els comptes anuals han estat formulats pels patrons d'acord amb el marc normatiu d'informació financera aplicable a la Fundació, que és el que estableixen els documents següents:

- La Llei 4/2008, de 24 d'abril, del llibre tercer del Codi civil de Catalunya, relatiu a les persones jurídiques.
- La Llei 5/2001, de 2 de maig, de fundacions.
- El Decret 259/2008, de 23 de desembre, pel qual s'aprova el Pla de comptabilitat de les fundacions i de les associacions subjectes a la legislació de la Generalitat de Catalunya.
- El Decret 125/2010, de 14 de setembre, de modificació del Pla de comptabilitat de les fundacions i les associacions subjectes a la legislació de la Generalitat de Catalunya, aprovat pel Decret 259/2008, de 23 de desembre.
- Supletòriament, també s'han pres com a referència les normes descrites en el Reial decret 776/1998, de 30 d'abril, de les entitats sense ànim de lucre, en tot allò que no hagi derogat el Reial decret 1514/07, de 16 de novembre, pel qual s'aprova el Pla general de comptabilitat.

2.2. Principis comptables no obligatoris aplicats

No s'han aplicat principis comptables no obligatoris. Addicionalment, els patrons han formulat els comptes anuals considerant la totalitat dels principis i normes comptables d'aplicació obligatòria que hi tenen un efecte significatiu. No hi ha cap principi comptable que, essent obligatori, s'hagi deixat d'aplicar.

2.3. Aspectes crítics de la valoració i l'estimació de la incertesa

En l'elaboració dels comptes anuals adjunts s'han utilitzat estimacions fetes per la direcció de la FUOC per valorar alguns dels actius, passius, ingressos, despeses i compromisos que hi figuren registrats. Les principals estimacions aplicades als comptes anuals han estat les següents:

- La vida útil dels actius intangibles i materials (vegeu les notes 4.1 i 4.2)
- El valor actual i la recuperabilitat d'actius intangibles i materials (vegeu la nota 4.2)
- La valoració del deteriorament de les inversions i crèdits en empreses del grup (vegeu la nota 4.4.1)
- L'avaluació de possibles pèrdues per deteriorament de crèdits (vegeu la nota 4.4.1)
- La valoració dels serveis pendents de facturació (vegeu la nota 4.8)
- La valoració dels imports de les provisions i contingències (vegeu la nota 4.9)

Malgrat que les estimacions s'han fet basades en la millor informació disponible en tancar l'exercici 2025, és possible que esdeveniments futurs obliguin a modificar-les (a l'alça o a la baixa) en els pròxims exercicis, la qual cosa es faria, si escau, de manera prospectiva.

2.4. Comparació de la informació

La informació que inclou la memòria, referida a l'exercici anual acabat el 31 de desembre de 2025, es presenta, a efectes comparatius, amb la informació de l'exercici anual acabat el 31 de desembre de 2024.

2.5. Agrupació de partides

Determinades partides del balanç, del compte de pèrdues i guanys i de l'estat de canvis en el patrimoni net es presenten de manera agrupada per facilitar-ne la comprensió, tot i que, fins on ha estat rellevant, s'ha inclòs la informació desagregada en les notes corresponents de la memòria.

2.6. Canvis en criteris i estimacions comptables

Durant l'exercici 2025 no s'han aplicat canvis de criteris comptables significatius respecte als aplicats en l'exercici 2024.

2.7. Correcció d'errors

En aquest exercici no s'ha fet cap correcció d'errors d'exercicis anteriors imputats directament al patrimoni net.

2.8. Fons de maniobra

El balanç de situació de la FUOC presenta, de manera recurrent, un fons de maniobra negatiu. Sense tenir en compte les periodificacions, el fons de maniobra ha estat negatiu per un import de -27.677 milers d'euros el 2025 (fons de maniobra negatiu sense tenir en compte les periodificacions de -25.249 milers d'euros el 2024).

En general, en el cicle de maduració de la FUOC es produeix el cobrament del client (matrícula de l'estudiantat) abans de començar la prestació del servei; això, conjuntament amb el període mitjà de pagament a proveïdors, permet funcionar amb un fons de maniobra negatiu sense generar problemes de liquiditat.

Partint del pressupost corresponent a l'any 2026 aprovat pel Patronat el passat dia 9 de febrer de 2026 es va fer un pressupost de tresoreria que preveu els ingressos de la transferència a favor de la Fundació per a la Universitat Oberta de Catalunya per al finançament de les despeses de funcionament i d'inversió. Aquest pressupost no presenta tensions de tresoreria.

3. Aplicació del resultat

El Patronat proposa distribuir el resultat negatiu generat l'any 2025 dins de l'epígraf "Excedents d'exercicis anteriors":

	Euros
	31/12/25
Bases de repartiment:	
Excedents de l'exercici	(138.467,36)
Total	(138.467,36)
Aplicació:	
Excedent d'exercicis anteriors	(138.467,36)
Total	(138.467,36)

4. Normes de registre i valoració

Les principals normes de valoració utilitzades per la FUOC en l'elaboració dels comptes anuals per a l'exercici anual acabat el 31 de desembre de 2025, d'acord amb les normes establertes pel Pla general de comptabilitat, han estat les següents:

4.1. Immobilitzat intangible

Com a norma general, l'immobilitzat intangible es valora inicialment pel preu d'adquisició o cost de producció. Posteriorment, es valora al cost minorat per l'amortització acumulada corresponent i, si escau, per les pèrdues per deteriorament que hagi experimentat. Aquests actius s'amortitzen segons la seva vida útil.

La Llei 22/2015, de 20 de juliol, d'auditoria de comptes va introduir determinades modificacions al Codi de comerç (article 39.4) que afecten els actius intangibles i el fons de comerç. La nova redacció estableix que els immobilitzats intangibles són actius de vida útil definida, i que quan la vida útil d'aquests actius no es pot estimar de manera fiable, s'han d'amortitzar en un termini de deu anys, llevat que una altra disposició legal o reglamentària estableixi un termini diferent.

El cost de les inversions incorpora el percentatge de l'IVA suportat, que, d'acord amb la regla de prorrata, no es pot deduir. Al llarg de l'any, la FUOC ha aplicat el règim de sectors diferenciats amb prorrata especial, i el percentatge d'IVA que s'ha aplicat com a cost més alt ha estat en funció de les operacions i/o els sectors per als quals s'han fet els serveis.

Drets sobre béns cedits en ús gratuïtament

Els drets sobre béns cedits en ús gratuïtament es reflecteixen en l'actiu del balanç pel valor que se'ls atribueix en el moment de concedir-los. Aquest valor es determina d'acord amb el valor raonable dels drets d'ús, i es registra en el patrimoni net la subvenció o donació en capital corresponent pel mateix import. El dret d'ús s'amortitza d'acord amb la pèrdua de valor estimada de manera lineal en acabar-se el termini de la cessió.

Els costos de renovació, ampliació o millora que es puguin fer sobre aquests béns, sempre que representin un augment de la capacitat, la productivitat o un allargament de la seva vida útil, es registren com a actius intangibles i s'amortitzen d'acord amb el període de cessió o amb la vida útil dels actius cedits si la durada fos menor.

Aplicacions informàtiques

És l'import satisfet per l'adquisició o dret a l'ús de programes informàtics. Es valora inicialment pel seu preu d'adquisició. Aquesta és la partida més important en inversions de la FUOC, i bàsicament són inversions relacionades amb:

1. Eines per a l'aprenentatge
2. Aplicacions de recerca
3. Aplicacions per a la gestió acadèmica
4. Aplicacions de la gestió de la difusió i la publicació
5. Aplicació de gestió docent
6. Aplicació de gestió d'atenció i informació
7. Aplicacions de gestió de la captació i accés
8. Ecosistema de dades
9. Plataformes digitals
10. Aplicacions de gestió econòmica i legal

Aquestes inversions es detallen en el punt "5. Immobilitzacions intangibles" d'aquesta memòria.

Mòduls didàctics

Els mòduls didàctics es comptabilitzen segons el cost d'elaboració extern i, en menor grau, també capitalitzem els materials docents creats pel mateix personal de la UOC. Aquests materials s'amortitzen en cinc anys. La dotació per a l'amortització de l'exercici s'ha calculat de manera individualitzada per a cada element, a partir de la data de l'adquisició i considerant-ne la vida útil estimada.

Al tancament de cada exercici, s'avalua el possible deteriorament dels actius intangibles, d'acord amb els criteris descrits al final de la nota 4.2.

La FUOC amortitza l'immobilitzat intangible seguint el mètode lineal, aplicant percentatges d'amortització anual calculats en funció dels anys de vida útil estimada dels béns respectius, segons el detall següent:

Concepte	Percentatge d'amortització
----------	----------------------------

Concepte	Percentatge d'amortització
Marques i similars	20 %
Cessions edifici U*	6,66 %
Aplicacions informàtiques**	16,66 %-25 %
Mòduls didàctics	20 %

*Les cessions corresponents a l'edifici U del complex de Can Jaumandreu formalitzades el 26/05/2021 i 08/02/2023, respectivament, es comptabilitzen com a immobilitzat intangible per amortitzar en 15 anys (6,66 % anual) prorrogables 10 anys més.

**Les aplicacions informàtiques s'amortitzen normalment en 4 anys a excepció d'aquelles que corresponen a grans projectes estratègics (EGD, LMS, Gaudí, Avaluació digital i Portals) que s'amortitzen en 6 anys. Del projecte Gaudí, les altes d'inversions dels exercicis 2024 i 2025 tenen consideració d'inversions en curs, capitalitzables en l'exercici 2026 que és quan està prevista la seva entrada en funcionament.

4.2. Immobilitzat material

L'immobilitzat material es valora inicialment pel preu d'adquisició o cost de producció, i posteriorment es minora per l'amortització acumulada corresponent; les pèrdues per deteriorament, si n'hi ha, es valoren segons el criteri esmentat al final de la nota 4.2.

El cost de les inversions incorpora el percentatge de l'IVA suportat, que, d'acord amb la regla de prorrata, no es pot deduir. Al llarg de l'any, la FUOC ha aplicat el règim de sectors diferenciats amb prorrata especial i el percentatge d'IVA que s'ha aplicat com a cost més alt ha estat en funció de les operacions i/o els sectors per als quals s'han fet els serveis.

Les despeses de conservació i manteniment es carreguen al compte d'explotació de l'exercici en què es produeixen.

La FUOC té implantat un sistema de control de les immobilitzacions, que detalla de manera individualitzada els diversos elements de què es componen i les amortitzacions acumulades corresponents.

L'immobilitzat material s'amortitza seguint el mètode lineal, aplicant percentatges d'amortització anual calculats en funció dels anys de vida útil estimada dels béns respectius, segons el detall següent:

Concepte	Percentatge d'amortització
Construccions	4%
Edifici Jaumandreu (O+C)	1,68%
Instal·lacions tècniques	10%
Mobiliari	20%
Equips d'àudio i vídeo	20%
Equips per a processos de la informació	25%
Equip Labs	20%
Altres immobilitzats materials	20%

L'edifici de Can Jaumandreu (edifici O i C), adquirit el 31 d'octubre de 2018, s'amortitza d'acord amb la durada del dret de superfície, constituït originalment el 17 de març de 2003 i que, segons l'escriptura de compravenda inicial, tenia un termini màxim de 75 anys (venciment el 17 de març de 2078). Per tant, en data de la compra, la seva vida útil restant era de 59 anys i 5 mesos (1,68 % anual).

Deteriorament de valor d'actius intangibles i materials

Al tancament de cada exercici, o sempre que hi hagi indicis de pèrdua de valor, la FUOC estima, mitjançant el *test de deteriorament*, la possible existència de pèrdues de valor que en redueixin el valor recuperable a un import inferior al del valor comptable.

Al tancament de l'exercici 2025 no s'han detectat indicis de pèrdua de valor.

4.3. Arrendaments

Els arrendaments es classifiquen com a arrendaments financers sempre que de les seves condicions es dedueixi que els riscos i beneficis inherents a la propietat de l'actiu objecte del contracte es transfereixen substancialment a l'arrendatari. Els altres arrendaments es classifiquen com a arrendaments operatius.

La FUOC actualment no té arrendaments financers.

Arrendament operatiu

Les despeses derivades dels acords d'arrendaments operatius es carreguen al compte de pèrdues i guanys de l'exercici en què es meriten.

Els cobraments o pagaments que es facin en contractar un arrendament operatiu es tractaran com a cobraments o pagaments avançats que s'imputaran a resultats al llarg del període de l'arrendament, a mesura que se cedeixin o es rebin els beneficis de l'actiu arrendat.

4.4. Instruments financers

4.4.1. Actius financers

Classificació

- a) Préstecs i partides per cobrar: actius financers originats en la venda de béns o en la prestació de serveis per operacions de tràfic de l'empresa, o els que, pel fet de no tenir un origen comercial, no siguin instruments de patrimoni ni derivats i els cobraments dels quals siguin de quantia fixa o determinable i no es negociïn en un mercat actiu.
- b) Fiances i dipòsits constituïts per la Fundació en compliment de les clàusules contractuals dels diversos arrendaments operatius formalitzats.
- c) Inversions en el patrimoni d'empreses del grup, empreses associades i multigrup: es consideren empreses del grup les vinculades amb l'entitat per una relació de control, i empreses associades sobre les quals l'entitat exerceix una influència significativa. Addicionalment, dins la categoria de multigrup hi ha les societats sobre les quals, en virtut d'un acord, s'exerceix un control conjunt amb un o més socis.
- d) Actius financers mantinguts per negociar: són els actius adquirits amb l'objectiu d'alienar-los a curt termini o els que formen part de carteres de les quals hi ha evidències d'actuacions recents amb aquest objectiu. Aquesta categoria també inclou els derivats financers que no siguin contractes de garanties financeres (per exemple, avals) ni s'hagin designat com a instruments de cobertura.
- e) Actius financers disponibles per a la venda: s'inclouen els valors representatius de deute i instruments de patrimoni d'altres empreses que no s'han classificat en cap de les categories que s'han descrit anteriorment.

Valoració

Les inversions en el patrimoni d'empreses del grup, empreses associades i multigrup es valoren pel seu cost, minorant-lo, si escau, per l'import acumulat de les correccions valoratives per deteriorament. Aquestes correccions es calculen com la diferència entre el seu valor en llibres i l'import recuperable, entenent-se aquest com l'import més gran entre el seu valor raonable menys els costos de venda i el valor actual dels fluxos d'efectiu futurs derivats de la inversió. Sense millor evidència de l'import recuperable, es pren en consideració el patrimoni net de l'entitat participada, corregit per les plusvàlues tàcites existents en la data de la valoració.

Els actius financers mantinguts per negociar es valoren pel seu valor raonable, i el resultat de les variacions d'aquest valor raonable es registra en el compte de pèrdues i guanys.

Els actius financers disponibles per a la venda es valoren pel seu valor raonable, i el resultat de les variacions d'aquest valor es registra en el patrimoni net, fins que l'actiu s'alieni o hagi experimentat un deteriorament de valor (de caràcter estable o permanent), moment en el qual aquests resultats acumulats en el patrimoni net es passen a registrar en el compte de pèrdues i guanys. En aquest sentit, hi ha la presumpció que hi ha deteriorament (caràcter permanent) si s'ha produït una caiguda de més del 40 % del valor de cotització de l'actiu o s'ha produït un descens del valor de cotització de manera prolongada durant un període d'un any i mig sense que hagi recuperat el valor.

Al tancament de l'exercici, i com a mínim una vegada, la FUOC fa un test de deteriorament per als actius financers que no estan registrats a valor raonable. Es considera que hi ha evidència objectiva de deteriorament si el valor recuperable de l'actiu financer és inferior al seu valor en llibres. Quan això es produeix, el registre d'aquest deteriorament es registra en el compte de pèrdues i guanys.

En particular, i respecte a les correccions valoratives de deutes amb els usuaris, patrocinadors i altres deutors, cada any es fa l'estimació del deteriorament de valor dels actius financers, de manera homogènia amb els exercicis anteriors.

Per fer l'estimació del deteriorament dels deutes de clients, apliquem els criteris següents:

- Titulacions oficials de graus i màsters oficials i formació professional i doctorat: el deteriorament per morositat registrat es correspon amb la totalitat del deute de l'estudiantat que no ha atès el pagament de la matrícula un cop ha cursat la totalitat del semestre. Es traspassa tot el saldo pendent a clients de dubtós cobrament i se sanciona l'expedient acadèmic, de manera que l'estudiantat ha de pagar el deute pendent si vol tornar a estudiar a la UOC.
- Formació permanent, cursos professionalitzadors i més grans de 25 anys): les provisions de morositat comptabilitzades es calculen per a cada línia de negoci, fent una estimació d'acord amb les dades històriques de què disposem, per tal que cobreixin els futurs impagaments previstos.

Les provisions per insolvències d'altres deutors abasten els saldos vençuts amb més d'un any d'antiguitat, sense expectativa de cobrament o amb gestió de cobrament acabada.

4.4.2. Passius financers

Són passius financers els debèits i les partides per pagar que té la Fundació i que s'han originat en la compra de béns i serveis per operacions de tràfic de l'empresa, o també els que, sense tenir un origen comercial, no es poden considerar instruments financers derivats.

Els debèits i les partides per pagar es valoren inicialment al valor raonable de la contraprestació rebuda, ajustada pels costos de la transacció directament atribuïbles. Amb posterioritat, aquests passius es valoren d'acord amb el seu cost amortitzat.

Els instruments financers derivats del passiu es compten al valor raonable, seguint els mateixos criteris que els corresponents als actius financers mantinguts per negociar, descrits en l'apartat anterior.

Els passius financers es donen de baixa quan s'extingeixen les obligacions que els han generat.

4.5. Existències

Les existències es valoren inicialment al preu d'adquisició. Els descomptes comercials, les rebaixes obtingudes, altres partides similars i els interessos incorporats al valor nominal dels debèits es dedueixen en la determinació del preu d'adquisició.

La FUOC fa les correccions valoratives oportunes i les reconeix com a despesa en el compte de pèrdues i guanys quan el valor net realitzable de les existències és inferior al preu d'adquisició (o al cost de producció).

Els béns que componen la partida d'existències, els materials de l'estudiantat i les col·leccions de l'editorial es valoren a preu d'adquisició o cost de producció.

Existències referent a materials de l'estudiantat:

El deteriorament per depreciació del valor de les existències s'ha estimat considerant totalment deteriorades les referències no incloses en els plans d'estudis vigents.

S'ha consolidat completament el pla de racionalització que va començar el curs 2019/20 amb la plena digitalització de la Universitat. Aquestes existències principalment consisteixen en productes que s'envien a l'estudiantat, com ara components informàtics i algun llibre manual del qual no hi ha edició digital.

Existències referent a col·leccions de l'editorial:

Per norma general es considera que hi ha un risc de deteriorament d'aquells elements que tenen una antiguitat superior a 3 anys amb rotació inferior al 50 %, dels elements que tenen una antiguitat de 2 anys i amb rotació inferiors al 30 % i de les referències amb antiguitat d'un any i rotació inferior al 10 %.

4.6. Transaccions en moneda estrangera

La moneda funcional utilitzada és l'euro. En conseqüència, les operacions en divises diferents de l'euro es consideren denominades en moneda estrangera i es registren segons els tipus de canvi vigents en les dates de les operacions.

Al tancament de l'exercici, els actius i passius monetaris denominats en moneda estrangera es converteixen aplicant el tipus de canvi en la data del balanç de situació. Els beneficis o pèrdues posats de manifest s'imputen directament al compte de pèrdues i guanys de l'exercici en què es produeixen.

4.7. Impost sobre beneficis

La FUOC, com a entitat sense finalitat de lucre, està exempta de tributació per l'impost sobre societats, de conformitat amb la normativa establerta en la Llei 49/2002, de règim fiscal de les entitats sense finalitats lucratives. Aquesta exempció s'aplica als resultats i increments de patrimoni relacionats amb l'objecte social i les finalitats específiques. No n'estaran exempts els increments de patrimoni obtinguts dels béns no afectes a l'objecte social o a la finalitat específica, ni els rendiments derivats d'explotacions econòmiques no incloses en les establertes com a exemptes en la llei anteriorment esmentada.

4.8. Ingressos i despeses

Els ingressos i les despeses s'imputen en funció del criteri de meritació, és a dir, quan es produeix el corrent real de béns i serveis que representen, amb independència del moment en què es produeixi el corrent monetari o financer que se'n deriva. Els ingressos es valoren pel valor raonable de la contraprestació rebuda, havent-ne deduït els descomptes i impostos.

Ingressos per matrícules

Per imputar a resultats les matrícules es fa una estimació dels ingressos i les despeses amb periodicitat semestral, seguint el calendari de l'organització de la docència i la durada acadèmica. Al final de l'exercici, i sempre que hi hagi prou informació per fer una estimació acurada de les despeses, circumstància que normalment es produirà quan la major part de la docència s'hagi fet dins l'exercici, s'incorporarà el marge semestral corresponent.

4.9. Provisions i contingències

En la formulació dels comptes anuals, el Patronat de la FUOC distingeix entre els conceptes següents.

- a) Provisions: saldos creditors que cobreixen obligacions actuals derivades de fets passats, la cancel·lació dels quals és probable que origini una sortida de recursos, però que resulten indeterminats quant a l'import i/o moment de cancel·lació.
- b) Passius contingents: obligacions possibles sorgides a conseqüència de successos passats, la materialització futura de les quals està condicionada al fet que es produeixin, o no, un o més esdeveniments futurs independents de la voluntat de l'entitat. Al tancament de l'exercici 2025, la FUOC no tenia coneixement de cap passiu contingent.

Els comptes anuals recullen totes les provisions respecte de les quals es consideri que la probabilitat que s'hagi d'atendre l'obligació és més alta que en cas contrari. Els passius contingents no es reconeixen en els comptes anuals; se n'informa a les notes de la memòria, sempre que no es considerin remots.

Les provisions es valoren pel valor actual de la millor estimació possible de l'import necessari per cancel·lar o transferir l'obligació, tenint en compte la informació disponible sobre el succés i les seves conseqüències.

La compensació a rebre d'un tercer en el moment de liquidar l'obligació, sempre que no hi hagi dubtes que es percebrà, es registra com a actiu, excepte en el cas que hi hagi un vincle legal pel qual s'hagi externalitzat part del risc, i en virtut del qual la FUOC no estigui obligada a respondre. En aquesta situació, la compensació es tindrà en compte per estimar l'import pel qual, si escau, figurarà la provisió corresponent.

4.10. Indemnitzacions per acomiadament

D'acord amb la legislació vigent, la FUOC és obligada a pagar indemnitzacions als empleats amb els quals, en determinades condicions, rescindeixi les relacions laborals. Per tant, les indemnitzacions per acomiadament que es puguin quantificar de manera raonable es registren com a despesa en l'exercici en què es pren la decisió de l'acomiadament i es crea una expectativa vàlida respecte de tercers.

4.11. Elements patrimonials de naturalesa mediambiental

Es consideren actius de naturalesa mediambiental els béns que s'utilitzen de manera duradora en l'activitat i que tenen com a finalitat principal minimitzar l'impacte mediambiental i protegir i millorar el medi ambient, incloent-hi la reducció o eliminació de la contaminació futura.

Per la seva naturalesa, l'activitat de la FUOC no té un impacte mediambiental significatiu.

4.12. Subvencions, donacions i llegats

Per a la comptabilització de les subvencions, donacions i llegats rebuts, se segueixen els criteris següents:

- a) Subvencions, donacions i llegats de capital no reintegrables: es valoren pel valor raonable de l'import o el bé concedit, depenent de si són de caràcter monetari o no ho són, i s'imputen a resultats en proporció a la dotació a l'amortització feta en el període per als elements subvencionats o, si escau, quan s'alienin o se'n faci la correcció valorativa per deteriorament, a excepció dels rebuts de socis o propietaris, que es registren directament en els fons propis i no constitueixen cap ingrés.
- b) Subvencions de caràcter reintegrable: sempre que tinguin el caràcter de reintegrables es comptabilitzen com a passius.
- c) Subvencions d'explotació: s'abonen a resultats en el moment en què es concedeixen, excepte si es destinen a finançar dèficit d'explotació d'exercicis futurs, cas en el qual s'imputaran durant aquests exercicis. Si es concedeixen per finançar despeses específiques, la imputació es farà a mesura que es meritin les despeses finançades.

Les subvencions es reconeixen pel valor raonable quan hi ha una seguretat que la subvenció es cobrarà i que es compliran totes les condicions establertes en les bases reguladores respectives, que incrementen directament el patrimoni net, valorades per l'import nominal concedit. En concret, d'acord amb l'Ordre EHA/733/2010, de 25 de març de 2010, d'aspectes comptables d'empreses públiques que operen en determinades circumstàncies (BOE núm. 74, de 26 de març de 2010), per qualificar una subvenció com a no reintegrable s'han aplicat els criteris següents:

- Subvencions concedides per a actius amb exigència de mantenir l'actiu durant un nombre determinat d'anys: quan la inversió s'hagi fet i no hi hagi dubtes raonables que es mantindrà durant el període fixat.
- Subvencions concedides per a la construcció d'actius, en execució parcial: es considerarà no reintegrable en proporció a l'obra executada, quan no hi hagi dubtes raonables que s'acabarà fent la inversió d'acord amb els termes de la concessió.
- Subvencions concedides per finançar despeses d'execució plurianual: es considerarà no reintegrable en proporció a la despesa executada.

Es reconeixen com a ingressos en el compte de pèrdues i guanys sobre una base sistemàtica i racional de manera relacionada amb les despeses o la depreciació que experimenten els actius finançats amb la subvenció.

4.13. Negocis conjunts

La FUOC col·labora amb altres entitats (universitats i empreses de la societat del coneixement) en l'organització de graus, màsters, formació permanent i FP. No hi ha altres negocis conjunts de significació, a excepció dels que s'han constituït mitjançant la participació en societats mercantils, els quals s'han valorat segons els criteris de valoració d'instruments financers especificats anteriorment.

4.14. Classificació entre actiu i passiu corrent i no corrent

Els actius i els passius es classifiquen en corrents i no corrents, de manera similar a com es fa en el Pla general de comptabilitat del 2007. Així, un actiu o passiu corrent agrupa els elements que la FUOC espera vendre, consumir o realitzar al llarg del cicle normal d'explotació; elements dels quals se n'espera el venciment, l'alienació o la realització dins el termini d'un any; que es consideren com a mantinguts per negociar, amb l'excepció dels derivats a llarg termini, i els d'efectiu i equivalents. La resta es classificaran com a no corrents.

4.15. Transaccions amb parts vinculades

Les operacions entre parts vinculades es comptabilitzen en el moment inicial pel valor raonable. Si el preu acordat en una operació difereix del valor raonable, la diferència es registra atenent la realitat econòmica de l'operació. Les transaccions es formalitzen en contractes i consisteixen principalment en serveis que fa la FUOC.

5. Immobilitzacions intangibles

La composició i el moviment d'aquest epígraf durant els exercicis 2025 i 2024 es mostren a continuació:

Exercici 2025

Cost	Euros			
	Saldo Inicial	Altes	Baixes	Saldo final
Patents, llicències, marques i similars	115.674,28			115.674,28
Fons de comerç	13.400.000,00			13.400.000,00
Aplicacions informàtiques**	41.982.631,43	7.973.538,23		49.956.169,66
Mòduls didàctics*	20.403.045,90	1.858.866,46		22.261.912,36
Drets sobre actius cedits en ús gratuïtament	7.023.656,11	0,00		7.023.656,11
Altres immobilitzats intangibles	724.762,92	96.700,38		821.463,30
Total cost	83.649.770,64	9.929.105,07	0,00	93.578.875,71

*Les altes incorporen 240.239,09 euros de mòduls didàctics en curs.

**Les altes incorporen 2.555.970,94 euros d'aplicacions informàtiques en curs, corresponents al projecte Gaudí.

Amortització acumulada	Euros			
	Saldo inicial	Dotacions	Baixes	Saldo final
Patents, llicències, marques i similars	(115.674,28)			(115.674,28)
Fons de comerç	(13.400.000,00)			(13.400.000,00)
Aplicacions informàtiques	(27.865.296,84)	(4.581.776,97)		(32.447.073,81)
Mòduls didàctics	(14.895.393,80)	(2.118.842,55)		(17.014.236,35)
Drets sobre actius cedits en ús gratuïtament	(1.229.421,75)	(468.243,73)		(1.697.665,48)
Altres immobilitzats intangibles	(544.965,58)	(65.650,26)		(610.615,84)
Total amortització acumulada	(58.050.752,25)	(7.234.513,51)	0,00	(65.285.265,76)

	Euros			
	Saldo inicial	Altes (Dotacions)	Baixes	Saldo final
Total immobilitzat intangible				
Cost	83.649.770,64	9.929.105,07		93.578.875,71
Amortització	(58.050.752,25)	(7.234.513,51)		(65.285.265,76)
Total net	25.599.018,39	2.694.591,56	0,00	28.293.609,95

Exercici 2024

Cost	Euros			
	Saldo Inicial	Altes	Baixes	Saldo final
Patents, llicències, marques i similars	115.674,28			115.674,28
Fons de comerç	13.400.000,00			13.400.000,00
Aplicacions informàtiques	35.898.160,64	6.084.470,79		41.982.631,43
Mòduls didàctics*	18.391.043,71	2.012.002,19		20.403.045,90
Drets sobre actius cedits en ús gratuïtament	22.925.932,47	0,00	(15.902.276,36)	7.023.656,11
Altres immobilitzat intangible	640.432,98	84.329,94		724.762,92
Total cost	91.371.244,08	8.180.802,92	(15.902.276,36)	83.649.770,64

*Les altes incorporen 300.856,58 euros de mòduls didàctics en curs.

**Les altes incorporen 1.116.669,31 euros d'aplicacions informàtiques en curs, corresponents al projecte Gaudí.

Amortització acumulada	Euros			
	Saldo inicial	Dotacions	Baixes	Saldo final
Patents, llicències, marques i similars	(115.259,56)	(414,72)		(115.674,28)
Fons de comerç	(13.400.000,00)	0,00		(13.400.000,00)
Aplicacions informàtiques	(23.424.499,49)	(4.440.797,35)		(27.865.296,84)
Mòduls didàctics*	(12.662.615,38)	(2.232.778,42)		(14.895.393,80)
Drets sobre actius cedits en ús gratuïtament	(16.663.454,38)	(468.243,73)	15.902.276,36	(1.229.421,75)
Altres immobilitzat intangible	(482.083,05)	(62.882,53)		(544.965,58)
Total amortització acumulada	(66.747.911,86)	(7.205.116,75)	15.902.276,36	(58.050.752,25)

Total immobilitzat intangible	Euros			
	Saldo inicial	Altes (Dotacions)	Baixes	Saldo final
Cost	91.371.244,08	8.180.802,92	(15.902.276,36)	83.649.770,64
Amortització	(66.747.911,86)	(7.205.116,75)	15.902.276,36	(58.050.752,25)
Total net	24.623.332,22	975.686,17	0,00	25.599.018,39

Les altes de l'exercici 2025 corresponents a mòduls didàctics fan referència als drets d'autor i continguts de les assignatures.

Les principals aplicacions informàtiques de l'exercici, que representen el 80 % de totes les altes d'immobilitzat intangible, són les següents:

Eines per a l'aprenentatge

- Espai Assignatura fase II: Proporcionar un espai on integrar tota la informació, documentació i eines necessàries per donar suport a la tasca dels docents.
- Millores EDNA (EDNA és una aplicació que permet mostrar els recursos d'aprenentatge, dintre l'aula Canvas): per la millora del procés de còpia dels Niu (agrupació de recursos d'aprenentatge que els permet mostrar de manera més adient dintre de les aules) entre semestres, opcions de configuració i visualització dels Niu dins de l'aula i millores d'usabilitat i accessibilitat de l'eina EDNA.
- Aula Futur: Evolució a curt i mig termini de diverses solucions implantades a la nova aula de Canvas
- Passar FP a estructura UOC per tal que les aules de docència de FP i CP, tinguin el mateix funcionament que la resta d'iniciatives UOC, a nivell de Canvas i Pla Docent.
- Evolució del disseny i edició de l'aula per facilitar i estandaritzar la creació, edició i visualització de les aules virtuals per millorar l'experiència docent i estudiantil, estalviar temps i reduir errors en el procés de disseny i manteniment de les assignatures.
- Espai assignatura - les meves assignatures i comunicacions incorporant noves funcionalitats a l'eina que facilitin als docents la realització de les accions que han de fer en el seu rol de PRA (professora responsable d'assignatura) i els permeti estar assabentats dels fets més rellevants.
- Canvi de l'eina de detecció de plagi
- LMS - Decomissat

Aplicacions de recerca

- Orió, per millorar la informació estructurada vinculada a la recerca al portal web de la UOC.
- Nexus Fase 2 Despeses
- Nexus Fase 2 Ingressos
- Millores en la gestió de trams
- Evolució del tarificador

Aplicacions de gestió acadèmica

- Implantació Gaudí
- Avaluació
- Desplegament docent
- Tarificació
- Tramitador
- Plataforma Interoperabilitat
- Adaptació plataforma de dades
- Adaptacions d'altres sistemes satèl·lit
- Millora del tràmit d'AEP (avaluació estudis previs)
- Digitalització de la documentació del l'estudiantat
- Assignació places de pràctiques del Departament d'Educació per Experience
- Gestió integral del sistema de qualitat (SGIQ - Unikude)
- Nou Repositori Documental

Aplicació de la gestió de la difusió i la publicació

- DXP Millora continua
- DXP Formació contínua
- DXP Sobre la UOC. Primers nivells de navegació
- DXP Adequació disseny web seguint evolució marca UOC

- DXP Aliances
- DXP Arquitectura informativa. Capçalera, menú i footer
- GPS en obert per oferta pròpia integrat amb "Formació Contínua"
- RGPD Nova política RGPD B2C/B2B (fase 2 RPD'24)
- Servei OCAP - Redisseny plantilles Symposium

Aplicacions de gestió docent

- Transformar la producció i publicació dels recursos d'aprenentatge propis de la UOC (Fase1)
- Transformar la producció i publicació dels recursos d'aprenentatge (Fase 2)
- Assegurar la disponibilitat i seguretat dels recursos d'aprenentatge en WordPress (Fase 2)
- Assegurar la disponibilitat i seguretat dels RAs en els espais de publicació
- Gestió integral de TF (processos previs a la defensa)
- Gestió de la Tramesa Digital. Anàlisi per a l'automatització

Aplicacions de gestió d'atenció i informació

- Transformació veu de l'estudiantat, Qualtrics és l'eina utilitzada pels equips d'experiència a l'usuari per dur a terme el programa de veu de l'estudiantat.
- Transformació del servei d'atenció i tutoria
- Assistent IA a SAU
- Adaptació de la fitxa de l'estudiantat per complir la RGPD
- GPS en obert per oferta pròpia integrat amb "Formació Contínua"

Aplicacions de la gestió de la captació i accés

- Millora procés comercial
- Ampliació àmbits d'ús Salesforce B2B
- Xatbot IA. Omnichanel

Ecosistema de dades

- Producte de Dades AT
- Producte de Dades AT (Fase 2)
- Tableau Bridge

Plataformes digitals

- Assistent IA a SAU (Fase 2)
- Dominis Workspace
- Observabilitat: Sondes sintètiques
- Vulnerabilitats
- Migració API Gateway Layer 7
- DevOps SofIA

Aplicació de gestió econòmica i legal

- Migració serveis CaixaBank del API GW de Layer 7 (risc)
- Gestió eficient de reclamacions telefòniques de cobrament
- QDC: Informe de curs 2025
- Implementació QdC Cofros-FIU-FUSION
- Sistema per gestionar els CRA's
- Adaptacions facturació electrònica emesa

- Tractament Fixers CAPTIO amb interoperabilitat i integració FUSION
- SEPA i signatura digital estudiant
- Paquet de millores posada en marxa reserva d'espais

En els elements que componen l'immobilitzat no hi ha restriccions a la titularitat, excepte en els béns cedits en ús, els quals s'han cedit amb caràcter temporal.

En data 26 de maig de 2021 es va donar lloc a un dret de superfície equivalent a un 52 % de l'edifici de l'antiga fàbrica de Can Jaumandreu (edifici U), que juntament amb l'ocupació de l'Ajuntament de Barcelona de part de l'edifici C per 4 anys, es va valorar per un import de 3.002.751,11 euros amb una durada de 15 anys, prorrogable 10 anys més. Així mateix, en data 8 de febrer de 2023 es va modificar el dret de superfície anterior, i es va adquirir el 48 % restant per un valor de 4.020.905 euros amb una durada de 15 anys, prorrogable 10 anys més, fins a arribar a tenir la totalitat de l'edifici de l'antiga fàbrica de Can Jaumandreu (edifici U).

Amb aquest dret de superfície, s'aconsegueix el nou campus, integrat pels tres edificis del complex de Can Jaumandreu, que es converteix en el centre de referència de tota l'activitat docent, de recerca i de gestió de la UOC.

El 2024 es va efectuar la baixa de les cessions corresponents a les finques ubicades al Tibidabo, sense impacte en el compte de resultats en ser cessions gratuïtes, registrades per 15,90 milions d'euros, distribuïts en 6,51 milions d'euros corresponents a la valoració que la Generalitat de Catalunya va fer de la cessió de la finca situada a l'avinguda del Tibidabo, núm. 39-43, i 9,38 milions d'euros corresponents a la valoració de la cessió de la finca situada al carrer d'Adrià Margarit, núm. 36-40, adjacent a la finca de l'avinguda del Tibidabo, núm. 39-43.

En data 31 de desembre de 2025, el valor net comptable (VNC) dels drets sobre béns cedits en ús gratuïtament és:

Descripció	Valor a 31/12/2025	Amortització Acum. a 31/12/2025	Valor Net Comptable a 31/12/2025
Complex Can Jaumandreu (52% Edifici U – part edifici C)	3.002.751,11	921.392,09	2.081.359,02
Complex Can Jaumandreu (48% Edifici U)	4.020.905,00	776.273,39	3.244.631,61
Total	7.023.656,11	1.697.665,48	5.325.990,63

Durant l'exercici 2025 no s'han fet adquisicions a empreses del grup, tampoc durant l'exercici 2024.

Al tancament dels exercicis 2025 i 2024 hi havia elements de l'immobilitzat intangible totalment amortitzats que continuaven en ús, d'acord amb el detall següent (en euros):

Descripció	31/12/2025	31/12/2024
Drets sobre actius cedits en ús gratuïtament	0,00	0,00
Propietat intel·lectual	115.674,28	115.674,28
Fons de Comerç	13.400.000,00	13.400.000,00
Aplicacions informàtiques	23.126.521,97	19.855.009,50
Mòduls didàctics	11.875.535,15	9.669.552,75
Altres immobilitzat intangible	470.469,74	387.643,31
Total	48.988.201,14	43.427.879,84

A 31 de desembre de 2025 no hi ha actius intangibles relacionats amb inversions situades fora de Catalunya de valor significatiu ni actius no subjectes directament a l'activitat de la FUOC.

6. Immobilitzacions materials

La composició i el moviment d'aquest epígraf durant els exercicis 2025 i 2024 es mostren a continuació:

Exercici 2025

Cost	Euros			
	Saldo inicial	Altes	Baixes	Saldo final
Construccions	30.862.740,17	0,00	0,00	30.862.740,17
Instal·lacions tècniques	4.057.708,63	1.284.447,51	(2.150,59)	5.340.005,55
Mobiliari	2.170.697,02	391.614,40	67,51	2.562.378,93
Equips per a processos informàtics	5.647.174,11	757.227,49	(850.540,55)	5.553.861,05
Elements de transport	0,00	0,00	0,00	0,00
Altres immobilitzats materials	1.041.884,62	25.051,22	(8.116,16)	1.058.819,68
Total cost	43.780.204,55	2.458.340,62	(860.739,79)	45.377.805,38

Amortització acumulada	Euros			
	Saldo inicial	Dotacions	Baixes	Saldo final
Construccions	(3.283.101,01)	(525.516,60)	0,00	(3.808.617,61)
Instal·lacions tècniques	(754.709,18)	(441.396,59)	2.150,59	(1.193.955,18)
Mobiliari	(1.481.368,35)	(275.737,77)	(67,51)	(1.757.173,63)
Equips per a processos informàtics	(3.754.132,85)	(881.594,93)	850.540,55	(3.785.187,23)
Elements de transport	0,00		0,00	0,00
Altres immobilitzats materials	(619.280,80)	(117.794,71)	8.116,16	(728.959,35)
Total amortització acumulada	(9.892.592,19)	(2.242.040,60)	860.739,79	(11.273.893,00)

Total immobilitzat material	Euros			
	Saldo inicial	Altes (dotacions)	Baixes	Saldo final
Cost	43.780.204,55	2.458.340,62	(860.739,79)	45.377.805,38
Amortització	(9.892.592,19)	(2.242.040,60)	860.739,79	(11.273.893,00)
Total net	33.887.612,36	216.300,02	0,00	34.103.912,38

Exercici 2024

Cost	Euros			
	Saldo inicial	Altes	Baixes	Saldo final
Construccions	31.918.066,08	0,00	(1.055.325,91)	30.862.740,17
Instal·lacions tècniques	3.909.530,16	1.021.206,61	(873.028,14)	4.057.708,63
Mobiliari	2.620.707,12	177.304,55	(627.314,65)	2.170.697,02
Equips per a processos informàtics	9.217.178,77	622.391,94	(4.192.396,60)	5.647.174,11
Elements de transport	0,00	0,00	0,00	0,00
Altres immobilitzats materials	1.020.949,50	157.155,68	(136.220,56)	1.041.884,62
Total cost	48.686.431,63	1.978.058,78	(6.884.285,86)	43.780.204,55

Amortització acumulada	Euros			
	Saldo inicial	Dotacions	Baixes	Saldo final
Construccions	(3.812.910,27)	(525.516,65)	1.055.325,91	(3.283.101,01)
Instal·lacions tècniques	(1.279.606,63)	(348.130,69)	873.028,14	(754.709,18)
Mobiliari	(1.819.233,11)	(289.449,89)	627.314,65	(1.481.368,35)
Equips per a processos informàtics	(6.932.818,17)	(1.013.711,28)	4.192.396,60	(3.754.132,85)
Elements de transport	0,00		0,00	0,00
Altre immobilitzat material	(649.710,44)	(105.790,92)	136.220,56	(619.280,80)
Total amortització acumulada	(14.494.278,62)	(2.282.599,43)	6.884.285,86	(9.892.592,19)

Total immobilitzat material	Euros			
	Saldo inicial	Altes (dotacions)	Baixes	Saldo final
Cost	48.686.431,63	1.978.058,78	(6.884.285,86)	43.780.204,55
Amortització	(14.494.278,62)	(2.282.599,43)	6.884.285,86	(9.892.592,19)
Total net	34.192.153,01	(304.540,65)	0,00	33.887.612,36

Els elements de l'immobilitzat es valoren al cost d'adquisició i no s'han actualitzat ni revalorat.

Les altes de l'exercici 2025 corresponen a equips per a processos de la informació que fan referència bàsicament a l'actualització del maquinari de comunicacions dels edificis corporatius i a instal·lacions tècniques de les quals la més important fa referència a la reforma de les plantes 3 i 4 de l'edifici C.

Durant el 2025 s'efectuen baixes per import de 860.739,79 euros d'actius que estaven totalment amortitzats i, per tant, no té efecte al compte de resultats.

En data 31 de desembre de 2025 no hi ha actius materials relacionats amb inversions situades fora de Catalunya de valor significatiu ni actius no subjectes directament a l'activitat de la FUOC.

Al tancament dels exercicis 2025 i 2024 hi havia elements de l'immobilitzat material totalment amortitzats, d'acord amb el detall següent (en euros):

Descripció	31/12/2025	31/12/2024
Construccions	0,00	0,00
Instal·lacions tècniques	54.161,11	56.311,70
Mobiliari	957.271,97	855.731,14
Equips per a processos informàtics	2.240.837,09	2.152.234,58
Altre immobilitzat material	514.855,88	450.904,02
Total	3.767.126,05	3.515.181,44

La FUOC ha formalitzat pòlisses d'assegurances per cobrir els possibles riscos als quals estan subjectes els diversos elements de les immobilitzacions materials, a més de les possibles reclamacions que es puguin presentar durant l'exercici derivades de l'activitat, i s'entén que les pòlisses cobreixen els riscos de manera suficient.

Dins les immobilitzacions materials no es disposa de béns adquirits en règim d'arrendament financer.

El detall d'altres de l'exercici 2025 per concepte es presenta a continuació (en euros):

CONCEPTE	IMPORT
INST. TÈCNIQUES	1.284.447,51
IN instal·lacions	660.328,81
IN Mampara	624.118,70
MOBILIARI	391.614,40
MO Cortina	44.809,11
MO Armari	71.386,57
MO Buc	6.087,19
MO Cadira	118.470,35
MO Penjador	1.146,04
MO Prestatgeria	27.299,12
MO Sofa	41.429,38
MO Taula	80.986,64
MAQUINARI	757.227,49
MA Acces Point	300,92
MA Càmera	550,00
MA CPU	1.334,33
MA Equip Mesura	1.605,36
MA IPAD	4.053,33
MA Iphone	2.414,63
MA Monitor	94.057,61
MA Portàtil	463.466,32
MA Servidor	66.736,00
MA Smartwatch	2.672,50
MA Switch	100.601,58
MA Telèfon	19.434,91

CONCEPTE	IMPORT
MAT.BIBL.FÍSICS	8.028,60
BI Llibres Físics	8.028,60
EQUIP AUDIO / VIDEO	2.120,30
AV Casc RV	1.960,40
AV Gravadora	159,90
EQUIP LABS	14.902,32
MA Equip Labs	14.902,32
Total general	2.458.340,62

7. Arrendaments

7.1. Arrendaments operatius

7.1.1. La FUOC com a arrendatària

Els arrendaments operatius vigents durant l'exercici 2025 corresponen fonamentalment al lloguer dels locals de les seus i centres de suport. El detall és el següent:

Tipus d'edifici	Ubicació	Proveïdor	Import 2025	Data inicial	Data final*	Vigència total (anys)	Límit de la pròrroga (anys)
Centres de suport	Madrid	Gmp Property Socimi, S.A.	61.777,00	23/12/2022	22/12/2027	5	Obligació de 5 anys
Centres de suport	Sevilla	C.B. Hermanas Borrego Gonz.	46.649,28	7/1/2012	25/7/2027	15	
Centres de suport	València	Jecama, S.L.	30.922,30	1/4/2023	31/3/2028	5	
Centres de suport	Lleida	R. Pelegrí Rosselló y otros C.B.	31.267,92	1/1/2014	31/12/2018	5	Prorrogat anualment
Centres de Suport	Palma	María Frau Riutort	15.762,95	30/5/2022	30/5/2027	5	
Incubadora Almogàvers	Barcelona	Barcelona Activa	3.917,60	30/4/2022	29/3/2025	3	
Total			190.297,05				

Altres conceptes que imputem al compte d'arrendaments operatius i que no tenim en compte en el quadre anterior serien els lloguers de les sales i espais per a altres activitats puntuals.

Al tancament de l'exercici 2025, la FUOC té contractades amb els arrendadors les quotes d'arrendament mínimes que s'indiquen a continuació, d'acord amb els contractes actuals en vigor, sense tenir en compte la repercussió de despeses comunes, increments futurs per IPC, ni actualitzacions futures de rendes pactades contractualment.

Arrendaments operatius quotes mínimes	Euros	
	2025	2024

Menys d'un any	124.135,45	187.910,81
Entre un i cinc anys*	218.106,60	646.378,56
Més de cinc anys	31.267,92	0,00
Total	373.509,97	834.289,37

*La disminució es deu a la no renovació de les seus de Sevilla, València i Palma que tancaran el 2026, així com la finalització prevista de la seu de Madrid el 2027, quedant únicament a partir del 2028 la seu de Lleida.

7.1.2. La FUOC com a arrendadora

Durant l'exercici 2024, es van anar rescindint els contractes vigents per llogar les places de pàrquing del 22@ a externs i ampliant les places disponibles per a l'equip propi de la FUOC.

En data 31 de desembre de 2025 totes les places de pàrquing han estat disponibles per l'equip propi de la FUOC.

8. Inversions financeres

8.1. Inversions financeres a llarg termini

El saldo dels comptes de l'epígraf "Inversions financeres a llarg termini" al tancament dels exercicis 2025 i 2024 és el següent (en euros):

	Instruments de patrimoni		Crèdits, derivats i altres		Total	
	31/12/2025	31/12/2024	31/12/2025	31/12/2024	31/12/2025	31/12/2024
Actius al valor raonable amb canvis en pèrdues i guanys:						
Mantinguts per a negociar	258,25	258,25	-	-	258,25	258,25
Inversions mantingudes fins al venciment:						
Fiances i dipòsits	-	-	517.600,76	522.030,32	517.600,76	522.030,32
Préstecs i partides per cobrar:						
Deutors per subvencions concedides	-	-	21.678.194,54	16.303.650,88	21.678.194,54	16.303.650,88
Actius disponibles per a la venda:						
Valorats a valor raonable	-	-	-	-	-	-
Total	258,25	258,25	22.195.795,30	16.825.681,20	22.196.053,55	16.825.939,45

— Instruments de patrimoni mantinguts per negociar. Es corresponen amb el detall següent (en euros):

Entitat	31/12/2025	31/12/2024
Portal Universia, SA (inversió inicial)	83.720,00	83.720,00
Deteriorament	(83.720,00)	(83.720,00)
Inversió neta	0,00	0,00
Xarxa virtual SCC	1.022,19	1.022,19
Deteriorament	(763,94)	(763,94)
Inversió neta	258,25	258,25
Total	258,25	258,25

Les participacions al Portal Universia, SA, corresponen a una cessió gratuïta d'accions (0,07 % del capital social).

- Fiances i dipòsits: no hi ha una diferència significativa respecte al 2024.
- Deutors per subvencions atorgades: es corresponen bàsicament amb els drets de cobrament futurs dels projectes competitius atorgats i pendents de justificació, el venciment dels quals es materialitzarà d'acord amb les bases de les convocatòries o contractes signats. S'observa un increment significatiu, amb una variació neta de 5,3 milions d'euros respecte a l'exercici 2024, aquesta evolució respon a la consolidació del volum de captació de recursos assolida en els darrers dos exercicis. Donada la naturalesa plurianual de la majoria d'aquestes subvencions i contractes, l'increment reflecteix l'acumulació de l'execució d'aquests projectes d'envergadura econòmica més elevada captats recentment. Destaca a 2025 la contractació del projecte "Interdisciplinary international training on ICT for developing societal impact" de la convocatòria Marie Skłodowska-Curie Actions Co-funding of regional, national and international programmes, amb un finançament de 2.851.200 euros.

8.2. Inversions financeres a curt termini

El saldo dels comptes de l'epígraf "Inversions financeres a curt termini" al tancament dels exercicis 2025 i 2024 és el següent (en euros):

Categories	Instruments financers a curt termini	
	Crèdits, derivats i altres	
	31/12/2025	31/12/2024
Inversions financeres (*)	2.088.422,24	2.000.383,53
Fiances a curt termini (**)	78.535,00	-
Total	2.166.957,24	2.000.383,53

*Les inversions financeres del 2025 corresponen a fons d'inversió.

**Les fiances a curt termini corresponen bàsicament a la fiança de 78.210 euros, constituïda davant el Ministeri de Drets Socials pel projecte 24180GB, que correspon a una subvenció per al desenvolupament d'investigacions relacionades amb la prevenció dels trastorns de joc, amb els efectes dels trastorns esmentats o amb els riscos associats a aquesta activitat.

8.3. Usuaris, patrocinadors i deutors de les activitats i altres comptes per cobrar

Aquest epígraf inclou els deutes de l'estudiantat, els deutors per subvencions, els imports per prestació de serveis i les provisions.

Alumnes

El detall de l'estudiantat el 31 de desembre de 2025 i 2024 és el següent (en euros):

Concepte	31/12/2025	31/12/2024
Estudiantat de titulacions oficials (graus i màsters oficials)	2.862.247,70	2.614.368,48
Estudiantat de doctorat	2.851,78	4.407,73
Estudiantat d'FP / CP / M25	652.564,04	528.386,11
Estudiantat de formació permanent	961.990,62	1.250.444,83
Estudiantat del Centre d'Idiomes Moderns	22.818,56	33.587,19
Estudiantat de programes oberts	9.163,72	12.714,35
Estudiantat amb factures /abonaments pendents de formalitzar	(122.471,54)	(432.617,61)
Cobraments pendents d'aplicar/identificar	(273.730,50)	(519.303,90)

Concepte	31/12/2025	31/12/2024
Factures a nom d'empresa	-	-
Estudiantat de cobrament dubtós	3.864.584,61	4.315.459,95
Total	7.980.018,99	7.807.447,13
Deteriorament del crèdit (nota 8.4)	(3.864.584,61)	(4.315.459,95)
Total alumnes	4.115.434,38	3.491.987,18

Tal com es comenta en el punt "4.4. Normes de registre i valoració - Instruments financers", en l'apartat "Préstecs i partides per cobrar", per fer l'estimació del deteriorament dels deutes de clients, apliquem els criteris següents:

- Titulacions oficials de graus i màsters oficials i formació de postgrau: el deteriorament per morositat registrat es correspon amb la totalitat del deute de l'estudiantat que no ha atès el pagament de la matrícula un cop ha cursat la totalitat del semestre. Es traspasa tot el saldo pendent a clients de dubtós cobrament i se sanciona l'expedient acadèmic, de manera que l'estudiantat ha de pagar el deute pendent si vol tornar a estudiar a la UOC.
- Formació permanent, cursos professionalitzadors i més grans de 25 anys: les provisions de morositat comptabilitzades es calculen per a cada línia de negoci, fent una estimació d'acord amb les dades històriques de què disposem, per tal que cobreixin els futurs impagaments previstos.

Deutors per subvencions

El desglossament d'aquest epígraf en tancar els exercicis 2025 i 2024 és el següent (en euros):

Deutor	31/12/2025	31/12/2024
Subvencions:		
Generalitat de Catalunya despeses funcionament i inversions *	13.603.745,37	8.667.737,25
Generalitat de Catalunya – Exempcions **	1.087.989,91	2.985.510,48
Generalitat de Catalunya (projectes de recerca i altres)	693.657,14	698.639,55
Subvencions de la UE a projectes europeus	274.491,01	638.229,16
Agència Gestió Ajuts Univ. I Recerca	135.673,42	22.168,81
Instituto Nacional de Ciberseguridad Incibe	85.507,44	0,00
Administració central	85.368,39	70.789,47
Ajuntament de Barcelona	56.430,10	56.430,10
Acció Agència per a la Competitivitat de l'Empresa	53.372,83	53.372,83
Diputació de Lleida	51.000,00	44.000,00
Fundación Bancaria la Caixa	42.648,85	0,00
Fundació Española para la Ciencia y Tecnología F.S.P.	35.096,94	83.736,74
Servicio Español Para la Internacionalización de La Educación (Sepie)	18.703,00	0,00
Fundación BBVA	15.951,20	8.237,47
Internacionals	9.774,99	(4.576,76)
Fundación Once	6.569,00	4.569,00
Servei D'Ocupació de Catalunya	5.712,10	0,00
Social Sciences And Humanities Research Council	(170,56)	(170,56)
Altres	16.542,39	3.000,00
Total	16.278.063,52	13.331.673,54
Subvencions pendents de formalitzar: ***		
Administració central	2.417.198,13	1.804.751,80

Deutor	31/12/2025	31/12/2024
Subvencions de la UE a projectes europeus	1.416.643,59	993.930,66
Agència Gestió Ajuts Univ. I Recerca	782.689,07	1.483.927,10
Consorci per a la Formació Contínua de Catalunya	613.921,56	579.961,25
Generalitat de Catalunya	812.971,49	745.685,05
Instituto Nacional de ciberseguridad (INCIBE)	198.747,00	126.703,17
Institució Catalana de Recerca i Estudis Avançats (ICREA)	157.291,37	47.215,43
Instituto de Salud Carlos III	127.337,49	166.621,86
Fundació La Caixa	113.219,21	77.435,38
Internacionals	104.989,50	81.001,61
Dirección General de Ordenación del Juego	49.683,46	0
Diputacio de Tarragona	40.000,00	8.800,00
Acció Agència per a la Competitivitat de l'Empresa	29.708,43	3.230,28
Agència Catalana Cooperació Desenvolupament	26.860,47	24.551,94
Institut d'Estudis de l'Autogovern	21.479,15	0,00
Institut D'Estudis Catalans	18.718,43	0,00
Servei D'Ocupació de Catalunya	9.568,00	0,00
Servicio Público de Empleo Estatal (SEPE)	7.893,15	650.640,87
Diputació de Lleida	0,00	5.000,00
Fund. Española Para la Ciencia y La Tecnologia	(16.516,53)	(16.516,53)
Ajuntament de Barcelona	(24.764,84)	(39.089,75)
Altres	(89.586,60)	(51.718,54)
Total	6.818.051,53	6.692.131,58
Total deutors per subvencions	23.096.115,05	20.023.805,12

*L'import és superior al de l'any anterior principalment per les subvencions atorgades a final d'any per a inversions per a millores tecnològiques i per les accions vinculades a garantir la disponibilitat i fidelització del personal docent i investigador (PDI).

**L'import a cobrar per exempcions ja exclou la part corresponent a les exempcions no liquidables, que ascendeix a 53.661,37 euros (52.355,98 euros el 2024).

***Les subvencions pendents de formalitzar són majoritàriament subvencions competitives de la Unió Europea (pendents de justificació), de l'Administració central i de la Generalitat de Catalunya.

Deutors per altres prestacions de serveis

El detall per conceptes el 31 de desembre de 2025 i 2024 és el següent (en euros):

Concepte	31/12/2025	31/12/2024
Deutors per prestació de serveis	557.623,16	692.589,67
AGAUR-Beques Generals*	811.278,64	477.523,00
Deutors per factures pendents d'emetre **	254.376,70	132.021,76
Cobraments no aplicats	(2.202,71)	(17.617,49)
Total	1.621.075,79	1.284.516,94

* En l'import a cobrar de les Beques generals ja està exclou la part corresponent a les beques no liquidables d'import 242.371,93 euros (258.812,37 euros el 2024). L'increment respecte al 2024 es deu principalment a un increment de la facturació emesa per beques, degut a l'increment d'estudiants que l'han sol·licitada.

**Aquest increment es deu principalment a més facturació de projectes de recerca i de Corporate.

Altres deutors

El detall d'aquest epígraf el 31 de desembre de 2025 i 2024 és el següent (en euros):

Concepte	31/12/2025	31/12/2024
Bestretes a proveïdors	50.343,53	57.984,91
UOC Mèxic*	-	32.415,73
AGAUR - Pagament fraccionat de matrícules d'estudiants	6.907,75	1.072,75
C/C Altres	(1.110,72)	-
Total	56.140,56	91.473,39

* L'import corresponia al préstec que va atorgar la FUOC a UOC AC Mèxic, formalitzat el 14 de desembre de 2020. Tenia la finalitat d'ajudar UOC AC amb les tensions de tresoreria provocades pel retard en la devolució de l'IVA. A finals d'any, el préstec s'ha amortitzat totalment, sense que quedi cap saldo.

8.4. Informació sobre la naturalesa i el nivell de risc dels instruments financers

La gestió dels riscos financers està centralitzada en la direcció financera, la qual té establerts els mecanismes necessaris per controlar l'exposició a les variacions en els tipus d'interès i tipus de canvi, i també l'exposició als riscos de crèdit i liquiditat. A continuació s'indiquen els principals riscos financers:

1. Risc de crèdit

La FUOC no disposa d'assegurances de crèdit que garanteixin els comptes a cobrar de clients. La principal exposició al risc de crèdit prové dels comptes a cobrar de l'estudiantat de titulacions oficials i formació permanent.

L'evolució de les correccions (provisions per cobrir les possibles pèrdues per impagament de clients) per risc de crèdit produïdes durant els exercicis 2025 i 2024 ha estat la següent (en euros):

Exercici 2025

Concepte	Saldo 01/01/2025	Altes	Baixes per recuperació	Cancel·lació*	Saldo 31/12/2025
Estudiants					
Titulacions oficials (graus i màsters oficials)	2.626.969,31	1.420.388,48	(638.164,91)	(71.635,32)	3.337.557,56
Formació Permanent	296.010,96	23.693,79	(184.322,31)	12.734,14	148.116,58
Estudiants FP / CP / M25	1.392.479,68	40.358,12	(61.070,76)	(992.856,57)	378.910,47
Total estudiants	4.315.459,95	1.484.440,39	(883.557,98)	(1.051.757,75)	3.864.584,61

*La pèrdua de 992.856,57 € correspon bàsicament a saldos d'estudiants cedits de UOC X-Xtended Studies SLU (empresa del grup dissolta, l'activitat principal de la qual era la formació no universitària) ja provisionats, que es donen per perduts definitivament en tancar-se la via jurídica. Aquesta xifra és el resultat d'una revisió exhaustiva i del tancament d'expedients oberts realitzats durant l'exercici actual.

Exercici 2024

Concepte	Saldo 01/01/24	Altes	Baixes per recuperació	Cancel·lació	Saldo 31/12/2024
Estudiants					
Titulacions oficials (Graus i Màsters Oficials)	2.139.975,78	1.256.971,28	(583.868,28)	(186.109,47)	2.626.969,31
Formació Permanent	358.838,57	134.025,97	(157.590,96)	(39.262,62)	296.010,96
Estudiants FP / CP / M25	1.431.481,50	108.676,82	(42.153,61)	(105.525,03)	1.392.479,68
Total estudiants	3.930.295,85	1.499.674,07	(783.612,85)	(330.897,12)	4.315.459,95

Amb caràcter general, la FUOC manté la seva tresoreria i actius líquids equivalents en entitats financeres d'elevat nivell creditici.

2. Risc de liquiditat

Amb la finalitat d'assegurar la liquiditat i poder atendre tots els compromisos de pagament que es deriven de la seva activitat, la FUOC disposa de la tresoreria que mostra el seu balanç, així com de les línies de crèdit que es detallen a la nota 12.3 d'aquesta Memòria.

En general, en el cicle de maduració de la FUOC, es produeix el cobrament del client (matrícula de l'estudiantat) abans de començar amb la prestació del servei. Això, conjuntament amb el període mitjà de pagament a proveïdors, permet funcionar amb un fons de maniobra negatiu sense generar problemes de liquiditat.

3. Risc de mercat (inclou tipus d'interès i tipus de canvi):

Tant la tresoreria com el deute financer de la FUOC estan exposats al risc de tipus d'interès, el qual podria tenir un efecte advers en els resultats financers i en els fluxos d'efectiu. Durant l'exercici 2025 no s'ha disposat de cap instrument financer de cobertura de tipus d'interès.

El risc de tipus de canvi es concentra principalment en els comptes a cobrar, els comptes a pagar i els comptes bancaris, alguns dels quals es denominen en moneda estrangera. No es disposa d'instruments financers (assegurances de tipus de canvi) que redueixin les diferències de canvi per transaccions en moneda estrangera. Per tant, està exposada a fluctuacions de tipus de canvi de divisa, però es considera que el risc per a aquest concepte no és significatiu pel volum d'operacions en moneda estrangera dutes a terme durant l'exercici.

8.5. Empreses de grup, multigrup i associades

Després de la reestructuració empresarial realitzada aquests darrers anys, la FUOC només té com a empresa del grup la societat Invergy B. Side, SLU.

Denominació	Domicili	Activitat
Invergy B. Side, SL	Rambla del Poblenou, 154-156 de Barcelona	Impulsar projectes empresarials innovadors en l'àmbit universitari (empreses derivades i empreses emergents).

Exercici 2025

Denominació	Euros							
	% de participació directa	% de participació indirecta	Capital	Prima d'emissió i reserves	Resultat de l'exercici	Resultat d'exercicis anteriors i altres aportacions dels socis	Total patrimoni	Cost comptable

Invergy B. Side, SL	100%	-	150.000,00	(1.940,60)	(105.667,58)	(231.802,09)	(189.410,27)	0,00
---------------------	------	---	------------	------------	--------------	--------------	--------------	------

A tancament de l'exercici 2025, Invergy presenta un patrimoni net negatiu a causa de les pèrdues acumulades en els últims anys. Tanmateix, la FUOC té concedit un préstec participatiu de 350.000 euros i aquests tipus de préstecs es tenen en compte en el càlcul del patrimoni net a efectes de determinar l'equilibri mercantil d'acord amb l'article 3.1 de la Resolució del 5 de març de 2019, de l'Institut de Comptabilitat i Auditoria de Comptes.

La FUOC té deteriorat el 100 % de la participació financera i, a més a més, una part del préstec participatiu tal com es detalla a la nota 16.2.

Exercici 2024

Denominació	Euros							
	% de participació directa	% de participació indirecta	Capital	Prima d'emissió i reserves	Resultat de l'exercici	Resultat d'exercicis anteriors i altres aportacions dels socis	Total patrimoni	Cost comptable
Invergy B. Side, SL	100%	-	150.000,00	(1.940,60)	(87.499,61)	(144.302,48)	(83.742,69)	0,00

9. Existències

La composició de l'epígraf d'existències el 31 de desembre de 2025 i 2024, en euros, és la següent:

Existències	2025			2024		
	Brut	Deteriorament	Net	Brut	Deteriorament	Net
Material Estudiantat	49.500,15	(4.370,60)	45.129,55	36.484,32	(4.370,60)	32.113,72
Col·leccions Oberta UOC	259.863,99	(227.843,82)	32.020,17	314.622,98	(292.608,74)	22.014,24
Total	309.364,14	(232.214,42)	77.149,72	351.107,30	(296.979,34)	54.127,96

Respecte a les col·leccions d'Oberta, aquest 2025 s'ha realitzat una destrucció del 25% aproximadament del valor deteriorat el 2024.

10. Patrimoni net i fons propis

10.1. Fons propis

La composició dels epígrafs d'aquest capítol i els moviments durant l'exercici han estat els següents (en euros):

Exercici 2025

Titularitat	Saldo el 31/12/2024	Aplicació de resultats de 2024	Resultats de l'exercici	Saldo el 31/12/2025
Fons dotacional	189.038,93	-	-	189.038,93
Excedents pendents d'aplicació	3.203.489,03	(1.394.643,07)		1.808.845,96
Resultats de l'exercici	(1.394.643,07)	1.394.643,07	(138.467,36)	(138.467,36)
Total	1.997.884,89	0,00	(138.467,36)	1.859.417,53

Exercici 2024

Titularitat	Saldo el 01/01/2024	Aplicació de resultats de 2023	Resultats de l'exercici	Saldo el 31/12/2024
Fons dotacional	189.038,93	-	-	189.038,93
Excedents pendents d'aplicació	3.695.312,35	(491.823,32)		3.203.489,03
Resultats de l'exercici	(491.823,32)	491.823,32	(1.394.643,07)	(1.394.643,07)
Total	3.392.527,96	0,00	(1.394.643,07)	1.997.884,89

El fons dotacional correspon a les aportacions dels patrons fundadors en el moment de constituir-se la FUOC, més una aportació de 90.152 euros de l'any 1998 i els resultats positius dels exercicis 1994, 1995, 1996, 1997 i part de l'any 1998.

10.2. Subvencions

La variació que va tenir lloc durant els exercicis 2025 i 2024 va ser la següent (en euros):

Exercici 2025

Concepte	Font	Saldo 01/01/25	Subv. Rebudes	Sanejament	Saldo 31/12/25
Subvencions oficials de capital					
	Totes (Anteriors 2025)	11.258.457,45		(4.385.285,43)	6.873.172,02
	Subv. Inversió Generalitat no reintegrable		6.548.562,76	(312.339,79)	6.236.222,97
	Subv. Entitats Depenents Generalitat (incloses AAPP)		961,92	(21,08)	940,84
	Subv. Altres Ministeri		13.151,55	(1.851,64)	11.299,91
	Subv. UE		3.074,49	(486,80)	2.587,69
	Subvencions altres del sector públic		33.198,29	(1.390,22)	31.808,07
Total Subvencions oficials de capital		11.258.457,45	6.598.949,01	(4.701.374,96)	13.156.031,50
Cessions gratuïtes					
	Cessió d'Ús Edifici U-C	4.414.449,00	-	(362.949,63)	4.051.499,37
Total cessions gratuïtes		4.414.449,00	-	(362.949,63)	4.051.499,37
Donacions i llegats de capital	Altres donacions privades	3.587,94	-	(1.197,96)	2.389,98
Altres subvencions, donacions i llegats					
	Totes	2.513.724,40			2.513.724,40
	Sub. Despeses Profit			-	-
	Subvencions Despeses de funcionament Generalitat		41.263.199,29	(41.263.199,29)	-
	Subvencions altres Generalitat		3.019.172,16	(3.116.040,66)	(96.868,50)
	Subvencions Entitats Dependents Generalitat (inc AAPP)		1.863.889,03	(1.694.996,99)	168.892,04
	Subvencions altres Ministeri		2.222.610,83	(2.175.643,87)	46.966,96
	Subvencions UE		1.752.578,32	(1.760.204,37)	(7.626,05)
	Subvencions altres del sector públic		1.109.475,62	(1.293.119,18)	(183.643,56)
	Subvencions privades		346.971,59	(352.443,43)	(5.471,84)
Total altres subvencions, donacions i llegats		2.513.724,40	51.577.896,84	(51.655.647,79)	2.435.973,45
Subvencions, donacions i llegats rebuts		18.190.218,79	58.176.845,85	(56.721.170,34)	19.645.894,30

Exercici 2024

Concepte	Font	Saldo 01/01/24	Subv. Rebudes	Sanejament	Saldo 31/12/24
Subvencions oficials de capital					
	Totes (Anteriors 2024)	11.445.549,86		(4.450.868,23)	6.994.681,63
	Subv. Inversió Generalitat		4.547.265,00	(378.711,01)	4.168.553,99
	Subv. Entitats Depenents Generalitat (incloses AAPP)		5.707,17	(290,79)	5.416,38
	Subv. Altres Ministeri		43.799,13	(1.521,30)	42.277,83
	Subv. UE		10.129,68	(1.551,43)	8.578,25
	Subvencions altres del sector públic		39.786,03	(836,65)	38.949,38
Total Subvencions oficials de capital		11.445.549,86	4.646.687,01	(4.833.779,41)	11.258.457,46
Cessions gratuïtes					
	Cessió d'Ús Edifici A-C	4.777.398,63	-	(362.949,63)	4.414.449,00
Total cessions gratuïtes		4.777.398,63	-	(362.949,63)	4.414.449,00
Donacions i llegats de capital	Altres donacions privades	3.249,45	1.808,66	(1.470,17)	3.587,94
Altres subvencions, donacions i llegats					
	Totes	1.551.439,46			1.551.439,46
	Sub. Despeses Profit			(104,07)	(104,07)
	Subvencions Despeses de funcionament Generalitat		36.763.606,00	(36.763.606,00)	-
	Subvencions altres Generalitat		3.310.224,46	(3.025.705,72)	284.518,74
	Subvencions Entitats Dependents Generalitat (inc AAPP)		1.783.129,42	(1.480.113,58)	303.015,84
	Subvencions altres Ministeri		2.183.574,04	(2.030.592,83)	152.981,21
	Subvencions UE		1.465.876,69	(1.379.762,65)	86.114,04
	Subvencions altres del sector públic		1.513.222,56	(1.373.757,40)	139.465,16
	Subvencions privades		201.751,28	(205.457,26)	(3.705,98)
Total altres subvencions, donacions i llegats		1.551.439,46	47.221.384,45	(46.259.099,51)	2.513.724,40
Subvencions, donacions i llegats rebuts		17.777.637,40	51.869.880,12	(51.457.298,72)	18.190.218,80

10.3 Ajuts de la Generalitat de Catalunya

Els ajuts públics rebuts de la Generalitat de Catalunya i considerats no reintegrables durant els exercicis 2025 i 2024 van ser els següents (en euros):

	Concepte	Departament	31/12/2025	31/12/2024
Subvencions d'inversió Generalitat (rebudes) *	Transferència per al finançament de les despeses d'inversió	Departament de Recerca i Universitats	8.547.265,00	4.547.265,00
Subvencions d'inversió Generalitat (pendent a ser no reintegrable) **	Transferència per al finançament de les despeses d'inversió	Departament de Recerca i Universitats	(1.998.702,24)	0,00
Subvencions altres Generalitat	Finançament inversió de projectes competitius	Departament de Recerca i Universitats	0,00	0,00
Subvencions Entitats Dependents Generalitat (incloses AAPP)	Finançament inversió de projectes competitius	AGAUR-Agència de Gestió d'Ajuts Universitaris i de Recerca	961,92	5.707,17
Subvencions Despeses Generalitat (rebudes) ***	Transferència per al finançament de les despeses de funcionament	Departament de Recerca i Universitats	42.098.098,02	35.707.161,00
Subvencions Despeses Generalitat (efecte meritament) ****	Transferència per al finançament de les despeses de funcionament	Departament de Recerca i Universitats	(834.898,73)	1.056.445,00
Subvencions altres Generalitat	Compensacions per les exempcions dels preus dels serveis acadèmics*	Departament de Recerca i Universitats	2.123.745,03	2.068.161,21
		Departament de Cultura	49.334,04	60.417,10
		Departament de Justícia i Qualitat Democràtica	(3.743,91)	30.000,00
		Departament de la Presidència	0,00	23.010,69
		Departament de Recerca i Universitats	499.335,61	539.456,09
		Departament d'Economia i Finances	7.515,39	0,00
		Departament d'Educació i Formació Professional	28.877,83	301.282,32
		Departament d'Empresa i Treball	151.939,70	53.552,46
		Departament d'Igualtat i Feminisme	5.019,77	348,14
	Departament d'Unió Europea i Acció Exterior	157.148,70	233.996,45	
Subvencions Entitats Dependents Generalitat (incloses AAPP)	Finançament despesa de projectes competitius	ACCD	47.969,48	24.551,94
		ACCIÓ	26.478,16	15.230,28
		AGAUR	841.490,27	989.788,68
		CONFORCAT	633.960,31	636.384,83
		EAPC	11.167,87	9.910,45
		ICD	9.314,79	(452,40)
		ICIP	7.766,06	9.088,61
		ICREA	150.075,94	46.651,70
		IEA	21.479,15	0,00
		Institut Ramon Llull	1.680,00	0,00
		SOC	112.507,00	51.975,33
Total			52.695.785,16	46.409.932,05

Subvencions inversions de la Generalitat (rebudes)*

Signatura Resolució	Concepte Subvenció	Import
13/3/2025	Resolucions despeses d'inversió 2025 Imputació any comptable 2025	4.547.265,00
18/12/2025	Resolució per inversions per a millores tecnològiques (Proj GAUDÍ) 2025 i 2026 Imputació anys comptables 2025 i 2026	4.000.000,00
	Total	8.547.265,00

Subvencions inversions de la Generalitat pendent d'assolir la condició de no reintegrable**

Signatura Resolució	Concepte Subvenció	Import
18/12/2025	Resolució per inversions per a millores tecnològiques (Proj GAUDÍ) 2025 i 2026 Imputació any comptable 2026	(1.998.702,24)
	Total	(1.998.702,24)

La Generalitat de Catalunya, mitjançant Resolució de 18 de desembre de 2025 per la qual s'autoritza una per al finançament d'inversions per a millores tecnològiques de la UOC, finança part de les inversions del Projecte Gaudí a realitzar en els exercicis 2025 i 2026 per un import de 4 milions d'euros. A 31 de desembre de 2025 resta pendent d'executar-se inversió per import de 1.998.702,24 euros, els quals han estat considerats com deutes transformables en subvencions fins al moment de materialitzar-se les inversions previstes pel 2026.

Subvencions inversions de la Generalitat (efecte meritament)

Signatura Resolució	Concepte Subvenció	Import
Anys anteriors (2003-2017)	Resolucions despeses d'inversió 2003-2017 Meritament any comptable 2025	2.473,03
16/02/2018	Resolució despeses d'inversió 2018 Meritament any comptable 2025	0,00
12/03/2019	Resolució despeses d'inversió 2019 Meritament any comptable 2025	0,00
12/03/2020	Resolució despeses d'inversió 2020 Meritament any comptable 2025	236.837,84
25/01/2021	Resolució despeses d'inversió 2021 Meritament any comptable 2025	797.755,24
09/02/2022	Resolució despeses d'inversió 2022 Meritament any comptable 2025	1.037.167,99
25/01/2023	Resolució despeses d'inversió 2023 Meritament any comptable 2025	1.038.716,61
01/02/2024	Resolució despeses d'inversió 2024 Meritament any comptable 2025	1.050.092,11
13/03/2025	Resolució despeses d'inversió 2025 Meritament any comptable 2025	312.339,79
18/12/2025	Resolució per inversions per a millores tecnològiques (Proj GAUDÍ) 2025 i 2026 Meritació any comptable 2025	0,00
	Total	4.475.382,61

Subvencions despeses de la Generalitat (rebudes)**

Signatura Resolució	Concepte Subvenció	Import
13/03/2025	Resolució despeses funcionament 2025 En aplicació del criteri de meritament s'assigna a l'any comptable 2025	29.966.730,00
20/11/2025	Resolució ampliació de despeses funcionament 2025 (compensació rebaixa preus MU no habilitants) En aplicació del criteri de meritació s'assigna als anys comptables 2025 i 2026	1.890.937,02
20/11/2025	Resolució ampliació de despeses funcionament 2025 1 (resta) En aplicació del criteri de meritament s'assigna a l'any comptable 2025	3.133.914,13
18/12/2025	Resolució ampliació de despeses funcionament 2025 (accions disponibilitat i fidelització PDI) En aplicació del criteri de meritament s'assigna a l'any comptable 2025	2.400.000,00
18/12/2025	Resolució ampliació de despeses funcionament 2025 2 (resta) En aplicació del criteri de meritament s'assigna a l'any comptable 2025	3.706.516,87
18/12/2025	Resolució despeses funcionament 2025 En aplicació del criteri de meritament s'assigna a l'any comptable 2025	1.000.000,00
	Total	42.098.098,02

Subvencions despeses de la Generalitat (efecte meritament) ***

Signatura Resolució	Concepte Subvenció	Import
20/11/2025	Resolució ampliació de despeses funcionament 2025 (compensació rebaixa preus MU no habilitants) En aplicació del criteri de meritament s'assigna a l'any comptable 2026	(834.898,73)
	Total	(834.898,73)

Informació de les subvencions rebudes

Obligacions informatives establertes en la Instrucció 10/2023 sobre les subvencions, transferències i aportacions de capital a entitats públiques i privades aprovada mitjançant Resolució de l'interventor general, de 16 de novembre de 2023

- Compliment de les condicions imposades per a la percepció de l'aportació

Les aportacions de la Generalitat de Catalunya rebudes per al finançament de les despeses de funcionament i inversió han de ser justificades cada any presentant davant de la Direcció General d'Universitats, abans del 30 de juny de l'any següent, un compte justificatiu amb aportació d'informe d'auditor, d'acord amb l'Ordre ECO/172/2015, de 3 de juny, sobre les formes de justificació de les subvencions, que contingui la informació següent:

- Memòria explicativa en què es descriuen les actuacions realitzades amb el finançament rebut.
- Memòria econòmica que contingui un estat detallat de les despeses de les activitats subvencionades.
- Liquidació del pressupost en què s'indiquin i es motivin les desviacions respecte al pressupost inicial.

- Els estats comptables de la FUOC han d'incloure els comptes de resultats diferenciats entre el campus principal i el global, a través del dictamen específic sobre la imputació de costos.

Adicionalment, s'expedeix un certificat signat pel responsable econòmic de la Universitat en què s'expressi que les aportacions han estat registrades i s'han destinat a les activitats per a les quals s'ha concedit. Així mateix, es comunica al Departament de Recerca i Universitats la informació relativa a les retribucions dels òrgans de direcció o administració.

Fins a aquest moment, s'ha complert amb les condicions imposades per a la percepció de l'aportació.

— Actuacions i despeses realitzades i el detall del seu finançament

La Generalitat de Catalunya finança les despeses de funcionament i el programa d'inversions de la FUOC (vegeu el quadre anterior) a través de transferència per al finançament de les despeses de funcionament i d'inversió. La finalitat de la subvenció atorgada és la millora de la qualitat i la diversificació de l'oferta de la UOC en el campus principal.

La transferència per al finançament de les despeses de funcionament i d'inversió pretén donar continuïtat a la col·laboració entre la Generalitat de Catalunya i la FUOC, d'acord amb les directrius que han de guiar les polítiques de la UOC els pròxims anys, on s'estableixen els compromisos pressupostaris de la Generalitat de Catalunya amb el campus principal de la UOC, entenent com a campus principal aquell on es matricula l'estudiantat als qual li és d'aplicació el Decret de preus dels serveis acadèmics de les universitats públiques de Catalunya i a la UOC per a cada curs acadèmic.

Atès que el darrer conveni programa (2015-2018) va esgotar la seva vigència el 31 de desembre de 2018, a partir de l'any 2019 el Departament de Recerca i Universitats autoritza unes transferències per al finançament de la Fundació.

En aquest sentit, en l'annex I s'adjunta el compte de resultats diferenciat entre el campus principal i el campus global, d'acord amb els requeriments establerts en el conveni programa 2015-2018 entre l'Administració de la Generalitat de Catalunya, mitjançant la Secretaria d'Universitats i Recerca de l'actual Departament de Recerca i Universitats, i la Fundació per a la Universitat Oberta de Catalunya per al finançament de la Universitat Oberta de Catalunya per al període 2015-2018, en què es detallen les despeses corrents del campus principal finançades.

En relació amb les inversions diferenciades entre el campus principal i el campus global, han estat les següents:

	Campus principal	Campus global	Total
TECNOLOGIA: Actuacions vinculades a la millora i la transformació tecnològica i del model educatiu	8.476.255,33	35.254,28	8.511.509,61
MATERIALS DOCENTS	1.680.218,46	380.105,48	2.060.323,94
ALTRES INVERSIONS	1.756.457,45	119.772,21	1.876.229,66
TOTAL INVERSIONS	11.912.931,24	535.131,97	12.448.063,21
ALTRES FINANÇAMENTS D'INVERSIONS	50.386,25		50.386,25
APORTACIÓ GENERALITAT PER FINANÇAMENT INVERSIONS (PART NO REINTEGRABLE)	6.548.562,76		6.548.562,76
TOTAL FINANÇAMENT D'INVERSIONS	6.598.949,01		6.598.949,01
RESULTAT D'INVERSIONS	(5.313.982,23)	(535.131,97)	(5.849.114,20)

- Criteri d'imputació a resultats, en els termes previstos en els plans comptables d'aplicació a l'entitat.

Les aportacions rebudes per finançar despesa corrent han estat imputades en la seva totalitat al compte de resultats en correlació a l'execució d'aquestes.

Les aportacions destinades a finançar inversions han estat registrades a patrimoni net una vegada han complert amb les condicions per ser considerades com a no reintegrables, i s'imputen al compte de resultats a mesura que es practica l'amortització comptable del bé finançat.

Així mateix, aquest any 2025 s'ha rebut una subvenció per al finançament de la direcció acadèmica del Pla de doctorats industrials de 14.000 euros, la qual compleix les condicions per a la seva percepció, la qual s'ha imputat com a ingrés en la seva totalitat al compte de resultats en correlació a l'execució de l'acció finançada.

Les subvencions més significatives rebudes en els exercicis 2024 i 2025 han estat les següents:

En data 1 de febrer de 2024, el conseller de Recerca i Universitats va signar una resolució per la qual s'autoritza una transferència a favor de la FUOC per al finançament de les despeses de funcionament (29.966.730 euros) i d'inversió (4.547.265 euros) del 2024.

En data 25 de juliol de 2024, el conseller de Recerca i Universitats va signar una resolució per la qual s'autoritza una transferència a favor de la FUOC per al finançament de les despeses de funcionament (4.240.431 euros), que ampliava la resolució anterior.

En data 16 de desembre de 2024, el conseller de Recerca i Universitats va signar una resolució per la qual s'autoritza una transferència a favor de la FUOC per contribuir al finançament d'una major despesa de personal per increments retributius (1.500.000,00 euros).

En data 13 de març de 2025, la consellera de Recerca i Universitats va signar una resolució per la qual s'autoritza una transferència a favor de la FUOC per al finançament de les despeses de funcionament (29.966.730 euros) i d'inversió (4.547.265 euros) del 2025.

En data 20 de novembre de 2025, la consellera de Recerca i Universitats va signar una resolució per la qual s'autoritza una transferència a favor de la FUOC per al finançament de les despeses de funcionament per un import de 5.024.851,15 euros, dels quals 1.890.937,02 euros són per compensar la pèrdua d'ingressos de matrícula de la UOC, per la reducció del preu per crèdit dels màsters que no habiliten per a l'exercici d'una professió regulada determinat en el Decret 125/2025, de 17 de juny, pel qual es fixen els preus dels serveis acadèmics a les universitats públiques de Catalunya i a la Universitat Oberta de Catalunya per al curs 2025-2026.

En data 18 de desembre de 2025, la consellera de Recerca i Universitats va signar una resolució per la qual s'autoritza una transferència a favor de la FUOC per al finançament de les despeses de funcionament per un import de 6.106.516,87 euros, dels quals 2.400.000 euros són per fer front al cost de les accions vinculades a garantir la disponibilitat i fidelització del personal docent i investigador (PDI) de la FUOC.

En data 18 de desembre de 2025, la consellera de Recerca i Universitats va signar una resolució per la qual s'atorga una subvenció a la FUOC Catalunya, per un import d'1.000.000,00 euros, per al finançament del "Pla de suport a l'acció del personal docent i investigador de la Fundació Universitat Oberta de Catalunya", per a la promoció de l'aprenentatge virtual d'aquest personal. Aquest ajut té codi de finançament FFRECERCA (Transferències de l'Estat pel fons de recerca. Acord CMAEF)

En data 18 de desembre de 2025, la consellera de Recerca i Universitats va signar una resolució per la qual s'atorga una subvenció a la FUOC Catalunya, per un import de 4.000.000,00 euros, per a inversions per a millores tecnològiques de la Universitat Oberta de Catalunya, en concret per a la implementació del projecte de transformació digital GAUDÍ els anys 2025 i 2026. Aquest ajut té codi de finançament FFRECERCA (Transferències de l'Estat pel fons de recerca. Acord CMAEF)

Actualment, s'està treballant en l'elaboració d'un nou conveni programa per als anys vinents.

Projectes competitiu d'R+I: activitats finançades

La UOC estructura la seva activitat de recerca mitjançant centres de recerca i innovació i els estudis, i es porta a terme majoritàriament en grups de recerca, però també individualment. A més, també es realitza activitat de recerca a l'Escola de Doctorat de la universitat.

L'any 2025, l'activitat d'R&I de la UOC s'ha organitzat en 57 grups de recerca (30 dels quals reconeguts per la Generalitat de Catalunya) vinculats a un estudi, als Centres de Recerca: UOC -TRÀNSIC, UOC DIGIT, UOC -

eHEALTH, UOC FUTURED, UOC TECH així com col·laboracions amb el centre d'innovació de la Universitat, l'eLearning Innovation Center (eLinC).

La FUOC compleix els compromisos derivats de les ajudes, és a dir, desenvolupar la recerca, la innovació o la transferència per a la qual s'ha concedit un ajut, tot respectant les bases i les regles d'elegibilitat i activitat de cada ajuda.

Es registren com a passiu no corrent les ajudes rebudes fins al moment en què compleixen les condicions per a tractar-les com a no reintegrables. Els imports registrats com a «deutes transformables en subvencions» ascendeixen a 21.678.194,54 euros (16.303.452,91 euros en l'exercici 2024), dins de l'epígraf «Altres passius financers a llarg termini» del balanç de situació.

Les modificacions produïdes sobre els imports inicialment concedits, les quals corresponen fonamentalment a ampliacions de les ajudes rebudes inicialment i a ajustaments dels imports finalment justificats, no han representat imports significatius en els exercicis 2025 ni 2024.

11. Provisions i contingències

11.1. Provisions reconegudes

El detall de les provisions del balanç de situació al tancament de l'exercici 2025, i també els principals moviments registrats durant l'exercici, són els següents (en euros):

Exercici 2025

Concepte	Saldo el 31/12/2024	Dotacions	Aplicacions/ Recuperacions	Reclassificació II/t a c/t	Saldo el 31/12/2025
Provisions II/t Projectes competitius	86.013,79	12.000,00			98.013,79
Provisions a llarg termini	86.013,79	12.000,00			98.013,79

Exercici 2024

Concepte	Saldo el 01/01/2024	Dotacions	Aplicacions/ Recuperacions	Reclassificació II/t a c/t	Saldo el 31/12/2024
Provisions II/t Projectes competitius	35.015,51	77.829,13	(26.830,85)		86.013,79
Provisions a llarg termini	35.015,51	77.829,13	(26.830,85)		86.013,79

11.2. Garanties compromeses amb tercers i altres passius contingents

El 31 de desembre de 2025, la FUOC té vigents avals rebuts de les entitats financeres per un import de 222.064,03 euros, dels quals 152.381,25 euros són dos avals constituïts en l'exercici 2022, davant el Ministeri d'Afers Econòmics i Transformació Digital, per al desenvolupament de projectes de recerca ECSEL CALL 2020 que se centren en l'automatització augmentada amb intel·ligència artificial (IA).

En l'exercici 2025 s'ha cancel·lat l'aval per import de 28.081,50 euros constituït com a garantia per les obligacions davant del Instituto de las mujeres.

12. Deutes (llarg i curt termini)

12.1. Passius financers a llarg termini

El saldo dels comptes de l'epígraf "Deutes a llarg termini" al tancament dels exercicis 2025 i 2024 és el següent:

Deutes a llarg termini	31/12/2025	31/12/2024

Deutes a llarg termini	31/12/2025	31/12/2024
Deutes ll/t entitats de crèdit (Hipoteca Can Jaumandreu)	7.761.203,97	8.731.025,85
Deutes a llarg termini transformables en subvencions, donacions i llegats	21.678.194,54	16.303.650,88
Proveïdors Immobilitzat ll/t	947.758,80	1.105.718,60
Fiances rebudes ll/t	-	2.516,18
Total	30.387.157,31	26.142.911,51

Deutes a llarg termini amb entitats de crèdit (hipoteca edifici Can Jaumandreu)

Correspon al deute a llarg termini el 31 de desembre de 2025 del préstec hipotecari per la compra dels edificis del 22@ de capital 15.000.000 euros concedit amb data 31 d'octubre de 2018 amb venciment 1 de novembre de 2033. La diferència de l'any 2025 respecte al 2024 correspon al capital a amortitzar l'exercici 2026 i que la FUOC té com a deute a curt termini (quadre 12.2).

Deutes a llarg termini transformables en subvencions, donacions i llegats

Corresponen a les subvencions rebudes, les quals resten pendents de complir les condicions per ser considerades no reintegrables. Aquest increment de l'exercici 2025 respecte del 2024 ja queda explicat en el punt "8.1 Deutors per subvencions atorgades".

Proveïdors d'immobilitzat llarg termini

Es va establir un acord amb la Generalitat i l'Ajuntament de Barcelona per intercanviar l'edifici de Castelldefels, que va passar a ocupar l'ICFO, per la totalitat de l'edifici històric U de Can Jaumandreu. En l'escriptura de renúncia i constitució d'un nou dret real de superfície sobre l'edifici U, amb data 8 de febrer de 2023, es va establir un preu social anual de 131.000 euros més IVA durant els 10 primers anys de la cessió.

La FUOC registra el deute pel període de 10 anys amb l'Ajuntament de Barcelona, pel principal i la part d'IVA no deduïble. En aquest apartat hi ha la part corresponent al llarg termini.

El detall per venciments del deute el 31 de desembre de 2025 i 2024 a llarg termini és el següent (en euros):

Exercici 2025

	2027	2028	2029	2030	2031-2033	Total
Dèbits i partides per pagar:						
Deutes ll/t entitats crèdit (Hipoteca CanJaumandreu)	1.004.570,05	1.041.936,39	1.080.692,62	1.120.890,45	3.513.114,46	7.761.203,97
Deutes transformables en subvencions	21.678.194,54	-	-	-	-	21.678.194,54
Proveïdors Immobilitzat ll/t	157.959,80	157.959,80	157.959,80	157.959,80	315.919,60	947.758,80
Fiances rebudes ll/t	-	-	-	-	-	0,00
Bestretes reemborsables	-	-	-	-	-	0,00
Total	22.840.724,39	1.199.896,19	1.238.652,42	1.278.850,25	3.829.034,06	30.387.157,31

Exercici 2024

	2026	2027	2028	2029	2030-2034	Total
Dèbits i partides per pagar:						
Deutes ll/t entitats crèdit (Hipoteca CanJaumandreu)	954.932,01	994.333,85	1.035.361,50	1.078.081,97	4.668.316,52	8.731.025,85
Deutes transformables en	16.303.650,88	-	-	-	-	16.303.650,88

	2026	2027	2028	2029	2030-2034	Total
subvencions						
Proveïdors Immobilitzat II/t	157.959,80	157.959,80	157.959,80	157.959,80	473.879,40	1.105.718,60
Fiances rebudes II/t	2.516,18	-	-	-	-	2.516,18
Bestretes reemborsables	0,00	-	-	-	-	0,00
Total	17.419.058,87	1.152.293,65	1.193.321,30	1.236.041,77	5.142.195,92	26.142.911,51

12.2. Passius financers a curt termini

El saldo dels comptes de l'epígraf "Deutes a curt termini" al tancament dels exercicis 2025 i 2024 és el següent (en euros):

Deutes a curt termini	31/12/2025	31/12/2024
Deutes amb entitats de crèdit	2.945.454,79	2.887.264,98
Préstec hipoteca Can Jaumandreu	968.543,76	917.091,53
Pòlisses de crèdit (nota 12.3)	1.976.911,03	1.970.173,45
Altres passius financers	9.235.600,97	5.572.182,83
Total	12.181.055,76	8.459.447,81

El "Préstec hipoteca Can Jaumandreu" fa referència al deute del préstec per la compra dels edificis del 22@ que la FUOC té, a curt termini, per pagar durant l'exercici 2026 i la pòlissa de crèdit disposada és la de l'entitat bancària Caixa d'Enginyers.

Altres passius financers corresponen bàsicament a:

- Proveïdors d'immobilitzat per import de 5.420.656,77 euros, aquest import incrementa 2.102.935,34 euros respecte a l'any 2024 degut principalment a les inversions d'aplicacions tecnològiques.
- Deutes a c/t transformables en subvencions per import de 2.855.170,02 euros, corresponent per una banda a la part de la subvenció de capital que finança inversions del projecte Gaudí pendent d'assumir la condició de no reintegrable per 1.998.702,24 euros i per l'altra, a la part pendent de meritjar pel 2026 de la subvenció per la compensació de preus de MU no habilitants per un import de 834.898,73 euros.
- Deutors per partners per import de 80.992,86 euros de projectes competitiu de recerca, aquest import disminueix 1.391.085,91 euros respecte a l'any 2024 degut bàsicament pel projecte "pmsamper 24 Erasmus + OpenEU" d'import 1.456.960,42 euros que durant l'any 2025 s'ha pagat als corresponents partners.

12.3. Pòlisses de crèdit

L'import disponible i l'import disposat de les línies de descompte i pòlisses de crèdit contractades han estat els següents (en euros):

Pòlisses de crèdit	31/12/2025			31/12/2024		
	Límit	Disposat	Venciment	Límit	Disposat	Venciment
La Caixa	4.600.000,00	0,00	26/09/2026	4.600.000,00	-	26/09/2025
Caixa d'Enginyers	4.000.000,00	1.976.911,03	28/05/2026	4.000.000,00	1.970.173,45	31/05/2025
Total	8.600.000,00	1.976.911,03		8.600.000,00	1.970.173,45	

La FUOC té a la seva disposició dues línies de pòlisses de crèdit, que al tancament de l'exercici 2025 estaven disposades en 1.976.911,03 d'euros (1.970.173,45 euros el 2024).

12.4. Informació sobre els pagaments fets a proveïdors. Disposició addicional tercera. “Deure d’informació” de la Llei 15/2010, de 5 de juliol

A continuació es detalla la informació requerida per la disposició addicional tercera de la Llei 15/2010, de 5 de juliol, modificada per la disposició final segona de la Llei 31/2014, de 3 de desembre, per la qual es modifica la Llei de societats de capital per a la millora del govern corporatiu, d’acord amb el que s’estableix en la Resolució de 29 de gener de 2016, de l’Institut de Comptabilitat i Auditoria de Comptes, sobre la informació que cal incorporar a la memòria dels comptes anuals en relació amb el període mitjà de pagament a proveïdors en operacions comercials, publicada en el BOE el 4 de febrer de 2016:

	2025	2024
	Dies	
Període mitjà de pagament a proveïdors	47,09	48,97
Ràtio d’operacions pagades	49,67	52,23
Ràtio d’operacions pendents de pagament	26,75	26,36
	Euros	
Total de pagaments realitzats	47.515.320,59	47.859.261,38
Total de pagaments pendents	6.018.361,60	6.902.671,05

Les dades anteriors sobre els pagaments a proveïdors fan referència a aquells que per la seva naturalesa són creditors comercials per deutes amb tercers de béns i serveis, de manera que inclouen les dades dels epígrafs “Proveïdors” i “Creditors diversos” del passiu corrent del balanç de situació adjunt.

S’entén per “termini mitjà de pagament a proveïdors” el temps de pagament o el retard en el pagament del deute comercial. Aquest “termini mitjà de pagament a proveïdors” es calcula com el quocient format en el numerador, pel sumatori de la ràtio d’operacions pagades per l’import total dels pagaments duts a terme més la ràtio d’operacions pendents de pagament per l’import total de pagaments i, en el denominador, per l’import total de pagaments realitzats i els pagaments pendents.

La ràtio d’operacions pagades es calcula com el quocient formulat en el numerador, pel sumatori dels productes corresponents als imports pagats, pel nombre de dies de pagament (diferència entre els dies naturals transcorreguts des de la data de recepció de les mercaderies o prestació dels serveis fins al pagament material de l’operació) i, en el denominador, l’import total de pagaments duts a terme.

Tanmateix, la ràtio d’operacions pendents de pagament correspon al quocient formulat en el numerador pel sumatori dels productes corresponents als imports pendents de pagament, pel nombre de dies pendent de pagament (diferència entre els dies naturals transcorreguts des de la data de recepció de les mercaderies o prestació dels serveis fins al dia de tancament dels comptes anuals) i, en el denominador, l’import total de pagaments pendents. Aquest exercici 2025 s’ha afinat el càlcul de la ràtio tal com es va fer l’any 2024; no s’han inclòs els deutes corresponents a les garanties establertes en els contractes amb proveïdors.

El termini màxim legal de pagament de l’entitat en l’exercici 2025, segons la Llei 3/2004, de 29 de desembre, per la qual s’estableixen mesures de lluita contra la morositat en les operacions comercials, i d’acord amb les disposicions transitòries establertes en la Llei 15/2010, de 5 de juliol, és de seixanta dies fins a la publicació de la Llei 11/2013, de 26 de juliol, i de trenta dies a partir de la publicació d’aquesta llei i fins a l’actualitat, llevat que s’hagi pactat amb el proveïdor un termini superior que no pot excedir els seixanta dies, com en el cas de la FUOC, que permet elevar aquest termini legal de pagament fins a seixanta dies.

13. Administracions públiques i situació fiscal

13.1. Saldos corrents amb les administracions públiques

El saldo d’administracions públiques el 31 de desembre de 2025 i de 2024 és el següent (en euros):

Saldos deutors

	31/12/2025	31/12/2024
Hisenda Pública deutora per impostos	23.843,88	19.158,90
Hisenda Pública retencions i pagaments a compte	0,00	0,00
Total	23.843,88	19.158,90

Saldos creditors

	31/12/2025	31/12/2024
Hisenda Pública creditora per IVA	44.765,14	19.373,60
Hisenda Pública creditora per IRPF	3.109.806,29	2.344.474,93
Organismes de la Seguretat Social creditors	2.586.096,31	2.179.678,48
Total	5.740.667,74	4.543.527,01

Impost de societats

D'acord amb la Llei 49/2002, de 23 de desembre, la FUOC s'acull al règim fiscal de les entitats sense finalitat lucrativa i dels incentius fiscals al mecenatge. Aquesta llei ha estat modificada posteriorment per la Llei 62/2003, de 30 de desembre.

Als efectes d'aquesta llei, atès que compleix els requisits de l'article 3.10, la FUOC es considera entitat sense finalitat lucrativa.

Un dels requisits és la presentació anual d'una memòria econòmica a l'Agència Tributària. La informació que hi ha de constar es detalla en el reglament per a l'aplicació del règim fiscal aprovat el 10 d'octubre de 2003. La FUOC presenta la memòria econòmica des de l'any 2003.

Totes les activitats que duu a terme la FUOC es consideren exemptes de l'impost de societats, ja que o formen part de les rendes exemptes descrites en l'article 6 de la Llei o són explotacions econòmiques exemptes segons l'article 7.

Impost sobre activitats econòmiques

La FUOC, per les activitats que desenvolupa, està donada d'alta en quatre epígrafs de l'impost sobre activitats econòmiques i n'està exempta, segons l'article 15 de la Llei 49/2002 i l'article 2 del Reial decret 1270/2003, pels motius següents: pel fet que les activitats que duu a terme estan exemptes de l'impost de societats i pel fet que s'ha comunicat a l'Ajuntament aquesta situació d'exempció.

Impost sobre el valor afegit

El 29 de desembre de 2016 es va comunicar a l'AEAT l'opció per l'aplicació de la prorrata especial amb efectes des de l'exercici 2016. Aquest fet el que permet és que, en aquelles factures rebudes de les quals es pot identificar les operacions per les quals es realitza, i, per tant, si tenen o no dret a deducció, s'hagi deduït tot l'IVA suportat o no s'hagi deduït cap import. Per a la resta de factures, s'aplica la prorrata comuna de cada sector (1 % sector 1 de docència i 100 % sector 2 de recerca i altres serveis, per l'any 2025) o la prorrata comuna general (2 % per l'any 2025).

Impost sobre transmissions patrimonials

La FUOC, pel fet d'estar acollida a la Llei 49/2002, està automàticament exempta de l'impost sobre transmissions patrimonials.

Impost sobre béns immobles

El 31 de desembre de 2025 la FUOC està pendent de rebre la resolució de la sol·licitud de devolució d'ingressos indeguts presentada en data 28 de juny de 2024 a l'Ajuntament de Castelldefels, per l'ingrés del deute en concepte

de l'impost sobre béns Immobles de l'exercici 2023, referent a l'edifici que tenia la FUOC cedit al municipi de Castelldefels.

En referència a l'altre immoble del qual la FUOC és subjecte passiu d'aquest impost, cal esmentar que en data 29 de febrer de 2019, l'Ajuntament de Barcelona va estimar la sol·licitud d'exempció de l'impost per a l'edifici del complex de Can Jaumandreu, situat al carrer del Perú, 46-48 (edificis O i C). El 8 de febrer de 2023 s'adquireix la totalitat de la cessió d'ús de l'edifici situat al carrer de Sant Joan de Malta, 64-74 (edifici U).

13.2. Exercicis pendents de comprovació i actuacions inspectores

Segons estableix la legislació vigent, els impostos no es poden considerar definitivament liquidats fins que les declaracions presentades no hagin estat inspeccionades per les autoritats fiscals o hagi transcorregut el termini de prescripció de quatre anys. En tancar l'exercici 2025, estan en aquesta situació l'impost sobre societats per a l'exercici 2021 i següents, i els exercicis 2022 a 2025 per a la resta d'impostos que li siguin aplicables. Els administradors i patrons de la Fundació consideren que s'han practicat adequadament les liquidacions dels esmentats impostos, de manera que, encara que sorgeixin discrepàncies en la interpretació de la normativa vigent pel tractament fiscal atorgat a les operacions, els eventuals passius resultants, en cas de materialitzar-se, no afectarien de manera significativa els comptes anuals adjunts.

14. Moneda estrangera

El detall de les transaccions en moneda estrangera més significatives és el següent:

	31/12/2025	31/12/2024
Ingressos per les activitats	4.214,94	29.255,23
Vendes (serveis Docents)		
Formació Permanent	-	-
Prestació de serveis		
Ingressos de projectes competitius	0,00	1.058,10
Altres		
Interessos préstec	4.214,94	7.397,13
Altres Ingressos	-	20.800,00
Despeses	910.951,44	970.540,67
Formació	10.149,98	511,78
Altres despeses	0,00	0,00
Despeses en informàtica	28.700,75	48.987,96
Material digitals	14.690,45	8.860,93
Subcontractació de serveis	601.831,84	657.055,76
Subscripcions / Quotes	255.578,42	255.124,24
Inversions	540,67	-
Altre Immobilitzat Material	540,67	-

En l'exercici 2025 s'han reconegut diferències de canvi positives i negatives amb un import net negatiu de 26.765,33 euros (35.100,98 euros d'import net negatiu en l'exercici 2024). Les diferències de canvi inclouen l'actualització dels imports pendents de pagament i de cobrament segons el tipus de canvi vigent a 31 de desembre, els quals representen un import no significatiu.

15. Ingressos i despeses

15.1. Ingressos per les activitats

La distribució de l'activitat per línies de servei de l'Import net de la xifra de negocis per als exercicis 2025 i 2024 és la següent (en euros):

Categoria	31/12/2025	31/12/2024
Graus	78.972.837,46	73.759.151,56
Màsters Oficials	33.534.778,84	33.273.899,94
Formació Permanent	3.916.374,58	4.681.679,04
Centre d'Idiomes Moderns	2.064.364,47	2.581.892,10
Seminaris i cursos de curta durada	1.481.021,18	793.165,21
Doctorats	395.628,46	314.860,91
Formació Professional	4.283.614,55	3.787.494,30
Cursos Professionalitzadors	829.514,64	1.016.768,80
Majors de 25 anys	1.365.120,93	1.365.512,89
Altres Ingressos Estudiants	3.381.594,24	3.238.114,16
Ingressos Altres Projectes	498.870,41	730.821,59
Ingressos Projectes R&T*	1.006.782,22	439.938,11
Altres Ingressos	488.067,33	409.691,75
Ingressos per promocions, patrocinadors i col·laboracions	83.227,19	88.111,87
Subvencions oficials a les activitats **	51.303.204,36	46.068.028,83
Donacions i altres ingressos per a activitats	39.844,45	49.380,00
Altres subvencions, donacions i llegats	352.443,43	190.966,61
Total	183.997.288,74	172.789.477,67

* Els ingressos dels projectes R+T corresponen exclusivament a "Prestacions de serveis", i no inclouen subvencions.

** L'augment de les subvencions oficials per a les activitats es deu, principalment, al cost de les accions vinculades a garantir la disponibilitat i fidelització del personal docent i investigador (PDI), al pla de suport per a la promoció de l'aprenentatge virtual del PDI i a la subvenció per compensar la pèrdua d'ingressos de matrícula de la UOC, per la reducció del preu per crèdit dels màsters que no habiliten per a l'exercici d'una professió regulada.

15.2. Despeses de personal

El saldo del compte "Despeses de personal" dels exercicis 2025 i 2024 presenta la composició següent (en euros):

	31/12/2025	31/12/2024
Sous i salaris*	67.341.028,38	61.924.951,79
Seguretat Social a càrrec de l'empresa	20.038.989,92	18.271.068,44
Formació	672.515,89	476.053,36
Altres despeses socials**	742.461,97	148.730,14
Provisions	-	-
Total	88.794.996,16	80.820.803,73

* Una part de l'augment es deu al cost pel pla de talent i competitivitat acadèmica, inclou la incorporació pel 2025 de 32 PDI i 6 TSD i una nova política acadèmica activant la transició cap a un sistema de trams. També cal destacar l'increment de personal de suport per projectes de transformació tecnològica com Gaudí i Avaluació Digital.

** Aquest increment es deu a la millora en la comptabilització de certes partides que abans es registraven dins de l'epígraf de serveis exteriors.

15.3. Ingressos i despeses financeres

L'import dels ingressos i despeses financeres calculat per l'aplicació del mètode del tipus d'interès efectiu durant els exercicis 2025 i 2024 ha estat el següent (en euros):

	31/12/2025		31/12/2024	
	Ingressos financers	Despeses financeres	Ingressos financers	Despeses financeres
Ingressos i Despeses Financeres	142.453,51	(454.410,69)	350.900,80	(664.679,88)
Variació valor raonable instruments financers	89.970,31	0,00	124.047,37	0,00

Els ingressos financers per variació de valor raonable de 89.970,31 euros, corresponen als ingressos vinculats als fons d'inversió per la valoració correctiva dels fons el 31 de desembre de 2025.

Dels 142.453,51 euros d'ingressos financers, la majoria correspon als interessos generats durant l'any 2025 per les imposicions realitzades a curt termini dins del mateix any.

De les despeses financeres, 370.978,72 euros corresponen als interessos de la hipoteca de l'edifici de Can Jaumandreu.

15.4. Ajustaments per periodificació

La composició dels ajustaments de passiu per periodificacions al tancament dels exercicis 2025 i 2024 és la següent (en euros):

Ingressos avançats	31/12/2025	31/12/2024
Prestacions de serveis a projectes recerca	575.060,83	306.690,17
Prestacions de serveis a projectes corporatius	118.203,09	71.642,10
Altres projectes	26.268,81	164.114,80
Graus i Màsters Oficials	3.743.279,37	3.316.103,19
Formació Permanent	1.429.666,37	1.813.583,42
Formació Professional	83.579,37	81.925,42
Cursos Professionalitzadors	443.166,16	313.659,86
Majors de 25 anys	191.094,88	256.205,04
Centre Idiomes Moderns	106.689,24	139.814,72
Programes oberts	86.521,83	106.158,61
Total	6.803.529,95	6.569.897,33

La disminució en la formació permanent es deu bàsicament a la menor venda de titulacions pròpies de màsters i diplomes d'especialització.

La composició dels ajustaments d'actiu per periodificacions és la següent (en euros):

Despeses avançades	31/12/2025	31/12/2024
Despeses avançades de costos d'estructura	1.791.545,52	1.627.370,76
Despeses avançades de costos variables	426.046,93	528.200,33
Total	2.217.592,45	2.155.571,09

Les despeses avançades tenen un saldo el 31 de desembre de 2025 semblant a l'import final de l'any anterior.

15.5. Altres resultats

Altres resultats	31/12/2025	31/12/2024
Altres Resultats	501.393,21	29.709,52

Altres resultats	31/12/2025	31/12/2024
Total	501.393,21	29.709,52

L'increment dels altres resultats es deu, principalment, a la regularització de saldos antics d'estudiants i de deutors, així com a devolucions d'estudiants prescrites —que computen com a més ingressos extraordinaris— i a una menor despesa extraordinària. Aquesta reducció de la despesa prové de la regularització de saldos d'ingressos anticipats de projectes finalitzats i de la cancel·lació de previsions de recerca i e-treball que no s'executaran. D'altra banda, l'any 2024 es va registrar com a despesa extraordinària la provisió per riscos d'un litigi d'estudiants relacionat amb el MU de Psicopedagogia.

16. Operacions i saldos amb parts vinculades

16.1. Operacions amb parts vinculades

Es consideren parts vinculades les societats següents:

Parts vinculades	Vinculació	Participació
Invergy B. Side, S.L.	Societat dominada	Directa
Xarxa Virtual de Consum, SCCL	Altres parts vinculades	
Immersium Studio SL (*)	Altres parts vinculades	
UOC, AC Mèxic	Altres parts vinculades	
Fundación UOC Colombia	Altres parts vinculades	

* S'inclou Immersium perquè, malgrat que la FUOC només té una participació indirecta del 15% a través d'Invergy, hi exerceix influència pel fet que el Consell d'Administració està compost només per 3 socis.

El detall d'operacions fetes amb empreses del grup durant els exercicis 2025 i 2024 és el següent (en euros):

	31/12/2025	31/12/2024
Invergy		
Operacions d'exploració:		
Serveis prestats	655,71	655,71
Serveis rebuts		
Total	655,71	655,71

16.2. Saldos amb empreses del grup

L'import dels saldos en balanç amb empreses del grup vinculades el 31 de desembre de 2025 i el 31 de desembre de 2024 és el següent (en euros):

Exercici 2025

	Actiu		Passiu		
	Deutors	Altres actius financers	Creditors	Proveïdors d'immobilitzat	Altres deutes a ll/t*
Invergy B. Side, SL*	0	350.000,00	0	0	0
Total	0	350.000,00	0	0	0

*Els 350.000 euros corresponen al préstec participatiu cedit per Grup UOC en la seva dissolució. La FUOC té registrat un deteriorament en aquest préstec per un import de -158.656,19 euros.

Exercici 2024

	Actiu		Passiu		
	Deutors	Altres actius financers	Creditors	Proveïdors d'immobilitzat	Altres deutes a ll/t*
Invergy B. Side, SL*	0	350.000,00	0	0	0
Total	0	350.000,00	0	0	0

*Els 350.000 euros corresponen al préstec participatiu cedit per Grup UOC en la seva dissolució. La FUOC té registrat un deteriorament en aquest préstec per un import de -83.742,69 euros.

16.3. Altres parts vinculades

L'import dels saldos amb les parts vinculades el 31 de desembre de 2025 i el 31 de desembre de 2024 és el següent (en euros):

Altres parts vinculades	2025			2024		
	Deutors	Creditors	Altres actius financers	Deutors	Creditors	Altres actius financers
Saldos:						
Xarxa Virtual Consum	-	-	-	-	-	-
Immersium Studio SL	36.129,63	(4.840,00)		18,15	(20.372,04)	
UOC, AC Mèxic*			2.896,75			36.944,08
Fundación UOC Colombia	-	-	-	-	(23.842,65)	-

* La partida «Altres actius financers» inclou la previsió d'interessos corresponent a un préstec en compte corrent formalitzat el 2020 amb UOC, AC Mèxic. Aquest préstec té un límit d'1.500.000 pesos mexicans (58.184,64 euros, aplicant el tipus de canvi contractual de 25,78 pesos/euro), sense cap saldo disposat a la data de tancament.

Les operacions fetes amb altres parts vinculades han estat les següents (en euros):

Altres parts vinculades	2025		2024	
	Serveis prestats	Serveis rebuts	Serveis prestats	Serveis rebuts
Operacions:				
Xarxa Virtual Consum, SCCL	-	-	492,00	-
Immersium Studio SL	30.969,92	(10.400,00)	28.732,68	(46.124,00)
UOC, AC Mèxic	2.583,34	(244.043,23)	11.925,48	(287.870,65)
Fundación UOC Colombia	-	(309.113,56)	-	(328.742,71)

Els serveis rebuts de UOC, AC Mèxic i Fundación UOC Colombia corresponen a les activitats d'introducció i expansió internacional de la Universitat Oberta de Catalunya al pla hispanoamericà, principalment a Mèxic i Colòmbia. Aquestes entitats desenvolupen tasques de promoció, publicitat i relacions institucionals amb l'objectiu d'enfortir el desenvolupament de l'educació superior per a l'estudiantat d'Amèrica Llatina.

16.4. Retribucions i altres prestacions per a la Junta del Patronat i l'alta direcció

Durant els exercicis 2025 i 2024, els membres del Patronat no han rebut retribucions en concepte de dietes per desplaçament per a assistència a reunions ni hi ha hagut cap altra remuneració ni cap mena d'obligació en matèria de pensions, assegurances de vida, bestretes o crèdits amb cap dels patrons.

Durant l'exercici 2025 el Consell de Direcció estava format per la rectora, el gerent, el vicerector de Recerca, Transferència i Emprenedoria, el vicerector d'Aliances, Comunitat i Cultura, la vicerectora de Governança i Política Acadèmica, la vicerectora de Docència i Aprenentatge, el secretari general, el vicegerent de Desenvolupament Global, la vicegerent de Docència, el vicegerent de Transformació Digital, el vicegerent de Recerca i Transferència i el director del Gabinet del Rector i de Relacions Institucionals. La retribució total dels seus membres és d'1.751.344,47 euros durant l'exercici 2025; aquest import inclou el pagament d'una indemnització i omissió de preavis per import total de 70.413,81 €. L'import de la retribució total dels seus membres per a l'exercici 2024 va ser d'1.592.633,82 euros.

17. Altra informació

17.1. Personal

El nombre mitjà de persones contractades durant els exercicis 2025 i 2024, detallat per sexe i categories, és el següent:

Exercici 2025

Categories	Base		Temporals/Projecte	
	Dones	Homes	Dones	Homes
Direcció d'àrea, estudis i assimilats	24	22		
Direcció de grup i assimilats	64	27		
Personal docent	224	207	13	9
Personal de recerca	5	2	56	100
Tècnics	531	241	66	32
Administratius				
Becaris (convenis de col·laboració)			16	12
Total	848	499	151	153

Exercici 2024

Categories	Base		Temporals/Projecte	
	Dones	Homes	Dones	Homes
Direcció d'àrea, estudis i assimilats	19	32		
Direcció de grup i assimilats	61	23		
Personal docent	180	159	18	17
Personal de recerca	4	5	117	107
Tècnics	517	234	41	19
Administratius				
Becaris (convenis de col·laboració)			7	4
Total	781	453	183	147

Igualment, la distribució per sexes al final dels exercicis 2025 i 2024, detallada per categories, és la següent:

Exercici 2025

Categories	Base		Temporals/Projecte	
	Dones	Homes	Dones	Homes
Direcció d'àrea, estudis i assimilats	24	22		
Direcció de grup i assimilats	64	27		
Personal docent	214	191	27	16
Personal de recerca	5	6	86	87
Tècnics	533	236	61	24
Administratius				
Becaris (convenis de col·laboració)				
Total	840	482	174	127

Exercici 2024

Categories	Base		Temporals/Projecte	
	Dones	Homes	Dones	Homes
Direcció d'àrea, estudis i assimilats	31	33		
Direcció de grup i assimilats	59	20		
Personal docent	191	180	22	18
Personal de recerca	5	10	111	108
Tècnics	498	238	43	21
Administratius				
Becaris (convenis de col·laboració)			12	11
Total	784	481	188	158

El nombre mitjà de persones amb discapacitat contractades durant els exercicis 2025 i 2024 és el següent:

Exercici 2025

Categories	Base		Temporals/Projecte	
	Dones	Homes	Dones	Homes
Direcció d'àrea, estudis i assimilats	1			
Direcció de grup i assimilats		3		

Personal docent	1	1	1	
Personal de recerca				
Tècnics	7	1		
Becaris				
Total	9	5	1	0

Exercici 2024

Categories	Base		Temporals/Projecte	
	Dones	Homes	Dones	Homes
Direcció d'àrea, estudis i assimilats				
Direcció de grup i assimilats				
Personal docent	1			
Personal de recerca				
Tècnics	2			
Becaris				1
Total	3	0	0	1

17.2. Honoraris d'auditoria

L'auditoria de la FUOC de l'exercici 2025 ha estat realitzada per la firma d'auditoria Faura-Casas SL. Els honoraris relatius als serveis d'auditoria dels comptes anuals el 31 de desembre del 2025 tenen un import de 31.260,00 euros per als individuals, més 4.000,00 euros per altres serveis.

L'auditoria de la FUOC de l'exercici 2024 va ser realitzada per la firma d'auditoria Faura-Casas SL. Els honoraris relatius als serveis d'auditoria dels comptes anuals el 31 de desembre del 2024 van ser de 31.260,00 euros per als individuals, més 4.000,00 euros per altres serveis.

17.3. Canvis en la composició del Patronat

En data 6 de febrer de 2025, en el Ple del Patronat de la FUOC, i a conseqüència dels canvis produïts en la composició del Govern de la Generalitat de Catalunya, que es van designar com a nous membres del Patronat:

- La Sra. Núria Montserrat Pulido, consellera responsable d'Universitats, en substitució del Sr. Joaquim Nadal i Farreras.
- La Sra. Esther Niubó Cidoncha, consellera responsable d'Educació, en substitució de la Sra. Anna Simó i Castelló.
- El Sr. Josep Oriol Escardíbul Ferrà, secretari general del Departament de Recerca i Universitats, en substitució del Sr. Joaquim Nin Borredà.
- La Sra. Sandra Ruiz Peralta, directora general de Societat Digital, en substitució de la Sra. Liliana Arroyo Moliner.

En data també 6 de febrer de 2025 va quedar coberta la plaça vacant del representant de la Cambra de Comerç, Indústria i Navegació de Barcelona ocupada pel Sr. Josep Garcia i Garcia.

En data 8 de setembre de 2025 va acceptar el càrrec el Sr. Miquel Soriano Ibáñez, com a Director General d'Universitats en substitució de la Sra. M. Victòria Girona Brumós.

En data 9 de febrer de 2026 va acceptar el càrrec el Sr. Angel Messeguer Peypoch, com a representant de l'Institut d'Estudis Catalans en substitució de la Sra. Maria Teresa Cabré Castellví.

17.4. Aplicació d'elements patrimonials i d'ingressos a finalitats estatutàries

La Llei 4/2008, de 24 d'abril, del llibre tercer del Codi civil de Catalunya, relatiu a les persones jurídiques, estableix, en l'article 333.2 que "les fundacions han de destinar almenys el 70 % de les rendes i altres ingressos nets anuals que obtenen al compliment dels fins fundacionals...". D'acord amb el que es desprèn de la liquidació del seu pressupost, la FUOC destina la totalitat de les rendes obtingudes a finalitats estatutàries.

D'altra banda, la FUOC no té actius no destinats a les finalitats estatutàries.

	Rendes Exemptes / Expl. Ec. Exemptes				
	2025	2024	2023	2022	2021
Ingressos	190.001.050,93	178.754.197,52	171.935.315,69	161.694.446,51	158.418.244,45
Despeses necessàries (Patrimoni i Altres Serveis)	996.159,60	1.466.457,02	1.722.358,90	1.390.647,28	1.672.399,80
Renda Obtinguda	189.004.891,33	177.287.740,50	170.212.956,79	160.303.799,23	156.745.844,65
70% Rendes a aplicar	132.303.423,93	124.101.418,35	119.149.069,75	112.212.659,46	109.722.091,25
Despeses Fundacionals	189.143.358,69	178.682.383,57	170.704.780,11	161.411.737,62	157.609.277,73
Correcció Desp Fundacionals per Amortització	(9.476.554,13)	(9.487.716,16)	(11.785.384,66)	(9.763.168,45)	(9.394.916,28)
Inversions fundacionals	12.387.445,72	10.158.861,55	10.284.567,73	10.420.369,23	12.377.930,00
Total rendes aplicades	192.054.250,28	179.353.528,96	169.203.963,18	162.068.938,40	160.592.291,45
Excedent aplicació	59.750.826,35	55.252.110,61	50.054.893,43	49.856.278,94	50.870.200,19

17.5 Aspectes sobre transparència

La FUOC coneix la normativa de la transparència (Llei 19/2014 del 29 de desembre, de transparència, accés a la informació pública i bon govern, així com la Resolució JUS/1563/2015, de 6 de juliol) i ha implementat en la seva pàgina web les obligacions de publicitat tot seguint els requisits establerts amb el "Portal de transparència".

L'any 2021 el Portal de transparència va rebre el premi a la millor comunicació de temes relacionats amb la transparència, una iniciativa que reconeix aquells professionals i entitats públiques i privades que desenvolupen eines de comunicació que són favorables a la transparència en la gestió i la rendició de comptes. Aquest premi el va atorgar el Col·legi de Censors Jurats de Comptes de Catalunya.

L'any 2022,2024 i 2025 la Fundación Haz (antiga Fundación Compromiso y Transparencia) ha atorgat a la UOC la màxima distinció, T***, del segell "t de transparente", pel seu Portal de transparència. L'assoliment de la UOC va ser del 100 % dels indicadors. Al 2025 el segell ha analitzat 49 universitats públiques i 40 de privades de l'Estat espanyol i n'ha avaluat la transparència en qüestions com ara la informació econòmica, els resultats acadèmics i de recerca, la demanda de l'oferta acadèmica o la rendició de comptes. L'atorgament del segell posa en valor la política de transparència de la UOC, la qual està orientada a garantir una informació clara, accessible i de qualitat per a tots els seus grups d'interès.

La FUOC dona estrictament compliment a la Llei de prevenció del blanqueig de capitals i al reglament que la desenvolupa (Llei 10/2010 de 28 d'abril i Reial decret 304/2014 de 5 de maig), al tenir, en tant que fundació, la condició de subjecte obligat de règim especial en virtut de l'establert a l'article 2 de la referida Llei. Així mateix, compta amb el seu propi Manual de prevenció del blanqueig de capitals, aprovat en data 30 de març del 2017 i recentment revisat (juny 2025). Aquest manual té com a objectiu determinar els procediments i mecanismes dels quals disposa la Universitat per a garantir el compliment de la legislació vigent en matèria de prevenció del blanqueig de capitals i finançament del terrorisme.

17.6 Unitat de decisió

La FUOC forma un grup amb la societat Invergy B. Side, SL, de la qual és el seu soci únic. Els actius i passius de les entitats l'any 2025 són els següents:

FUOC	INVERGY	TOTAL
------	---------	-------

Actiu no corrent	84.784.919,69	154.673,52	84.939.593,21
Actiu corrent	37.579.357,26	8.197,80	37.587.555,06
Total actiu	122.364.276,95	162.871,32	122.527.148,27

Patrimoni net	21.505.311,83	(189.410,27)	21.315.901,56
Passiu no corrent	31.016.014,98	350.000,00	31.366.014,98
Passiu corrent	69.842.950,14	2.281,59	69.845.231,73
Total passiu	122.364.276,95	162.871,32	122.527.148,27

18. Informació sobre el medi ambient

Les activitats en les quals s'han centrat les tasques en els diferents àmbits durant l'exercici 2025 per potenciar la millora del medi ambient fan referència a aquests contractes:

Al contracte relatiu al servei de neteja de l'edifici "U" del C/ Perú 52, i de les 8 seus territorials de la Universitat Oberta de Catalunya, expedient HSE00010/2025 (Lot 1 i Lot 2), s'ha inclòs que:

- Tots els productes tindran l'etiqueta d'Ecoembes o bé l'empresa adjudicatària tindrà un contracte firmat amb un gestor de residus que assegurï una gestió adequada dels envasos utilitzats.
- Els productes hauran de ser ecològics amb certificació oficial europea o com a mínim altament biodegradables.
- Els productes dedicats a la neteja de manteniment diari seran neutres i biodegradables més del 90 %.
- Els àcids i alcalins per a neteges a fons seran biodegradables en més del 80 %.
- Els desinfectants seran d'assecat ràpid i com a mínim amb espectre d'acció bactericida, fungicida, biocida homologat per AEMPS.
- Els desincrustants àcids no contindran sulfumant ni totalment ni parcialment.
- Queda prohibit l'ús de productes clorats o lleixiu.

Al contracte relatiu al servei de recollida selectiva de l'edifici "U" del C/ Perú 52 de la Universitat Oberta de Catalunya, expedient HSE00010/2025 (Lot 3), s'ha inclòs que es destinin a l'execució del contracte vehicles amb distintiu ECO.

Al contracte relatiu amb el Subministrament i muntatge de mobiliari d'oficina a les dependències de la Universitat Oberta de Catalunya, expedient HSU00002/2005, es demana que tot el mobiliari subministrat ha de complir amb:

- Certificat UNE EN ISO 9001: Sistema de Gestió de la Qualitat o equivalent.
- Certificat UNE EN ISO 14001: Sistema de Gestió Mediambiental o equivalent.
- Certificat UNE EN ISO 14025: Declaracions ambientals basades en l'Anàlisi del Cicle de la Vida dels productes o serveis (ACV) o equivalent.

19. Liquidació del pressupost de la FUOC de l'exercici 2025

19.1. Liquidació del pressupost corrent de la FUOC

	PRES 2025	LIQ 2025	VARIACIONS
MATRÍCULA	128.885.174,90	127.994.595,28	(890.579,62)
CONVENI PROGRAMA: SUBV. CORRENT (1)	40.207.161,00	42.098.098,02	1.890.937,02
INGRESSOS PROJECTES R&T	7.386.345,00	8.037.218,95	650.873,95
INGRESSOS PROJECTES CORPORATE	1.620.078,00	788.911,93	(831.166,07)
ALTRES INGRESSOS	5.460.475,99	5.209.818,67	(250.657,32)

TOTAL INGRESSOS 1	183.559.234,89	184.128.642,85	569.407,96
SUBV.CAPITAL TRASPASSADA EXERCICI (2)	4.973.128,70	5.065.522,55	92.393,85
TOTAL INGRESSOS	188.532.363,59	189.194.165,40	661.801,81

DESPESES VARIABLES	48.794.869,45	49.643.316,43	848.446,98
COSTOS PERSONAL ESTRUCTURA	75.774.829,36	75.919.121,27	144.291,91
DESPESES PROJECTES R&T	6.888.808,00	7.324.630,10	435.822,10
DESPESES PROJECTES CORPORATE	615.629,64	337.176,83	(278.452,81)
ALTRES DESPESES	51.731.186,63	51.042.865,58	(688.321,05)
TOTAL DESPESES 1	183.805.323,08	184.267.110,21	461.787,13
AMORTITZACIONS FINANÇADES	4.973.128,70	5.065.522,55	92.393,85
TOTAL DESPESES	188.778.451,78	189.332.632,76	554.180,98

RESULTAT CORRENT	(246.088,19)	(138.467,36)	107.620,83
APLICACIÓ RESULTATS ANYS ANTERIORS (3)	246.088,19	246.088,19	0,00
RESULTAT amb APLICACIÓ RTATS. ANTERIORS	0,00	107.620,83	107.620,83

(1): correspon a l'import de les resolucions rebudes de la Generalitat de Catalunya per despeses corrents per l'any 2025. L'efecte de la meritació està recollit dins de la partida d'"Altres ingressos". Vegeu quadres de la nota 10.3.

(2): correspon al traspàs de totes les subvencions de capital a ingrés, dels quals 4.475.382,61 euros corresponen a la meritació l'any 2025 de les transferències de despeses d'inversió rebudes anualment de la Generalitat de Catalunya segons el quadre de la nota 10; la resta correspon a la meritació d'altres subvencions d'inversió.

19.2. Liquidació del pressupost d'inversions de la FUOC

	PRES 2025	LIQ 2025	VARIACIONS
CONVENI PROGRAMA: SUBV. CAPITAL (1)	4.547.265,00	8.547.265,00	4.000.000,00
MERITAMENT C.PROGRAMA 2025-2026 (2)	0,00	(1.998.702,24)	(1.998.702,24)
ALTRES FINANÇAMENTS EXTERNS	150.000,00	50.386,25	(99.613,75)
TOTAL FINANÇAMENT ORDINARI	4.697.265,00	6.598.949,01	1.901.684,01
MATERIALS DIDÀCTICS PROPIS	2.134.473,80	1.778.050,12	(356.423,68)
INVERSIONS TECNOLÒGIQUES	8.413.819,43	8.427.274,69	13.455,26
ALTRES INVERSIONS	2.250.776,50	2.242.738,40	(8.038,10)
TOTAL INVERSIONS	12.799.069,73	12.448.063,21	(351.006,52)
RESULTAT INVERSIONS	(8.101.804,73)	(5.849.114,20)	2.252.690,53

(1): correspon a la resolució de la Generalitat de Catalunya de 4.547.265 euros per al finançament de despeses d'inversió per a l'any 2025 més els 4.000.000 corresponents a la subvenció de la Generalitat de Catalunya pel finançament del Projecte Gaudí pels anys 2025 i 2026.

(2): correspon a la part pendent de considerar-se no reintegrable de la subvenció de la Generalitat de Catalunya pel finançament del Projecte Gaudí, per l'any 2026.

No inclòs en la liquidació del pressupost d'inversions els actius en curs de materials didàctics per valor de 240.239,09 euros.

20. Fets posteriors

Amb posterioritat al 31 de desembre de 2025 no s'han produït fets significatius que requereixin modificar la informació continguda en aquests comptes anuals.

No obstant això, es fa constar que el Patronat de la Fundació per a la Universitat Oberta de Catalunya, en la sessió de 9 de febrer de 2026, va aprovar el text definitiu de modificació de les Normes d'organització i funcionament de la Universitat Oberta de Catalunya i va acordar elevar-lo al Govern de la Generalitat de Catalunya per a la seva aprovació definitiva.

Aquestes Normes van ser finalment aprovades mitjançant l'Acord GOV/40/2026, de 24 de febrer, i publicades al Diari Oficial de la Generalitat de Catalunya (DOGC) el 26 de febrer de 2026.

ANNEX I**FUNDACIÓ PER A LA UNIVERSITAT OBERTA DE CATALUNYA****COMPTE DE RESULTATS DIFERENCIAT ENTRE EL CAMPUS PRINCIPAL I EL CAMPUS GLOBAL DE LA UNIVERSITAT OBERTA DE CATALUNYA CORRESPONENT A L'ANY NATURAL 2025 (euros)**

	Campus principal	Campus global	Total
Matrícula (Periodificada)	111.828.116,58	16.166.478,69	127.994.595,28
Altres ingressos	12.720.955,67	1.314.993,88	14.035.949,55
Ingressos Sense Aportació Generalitat i sense subvenció de capital traspàs exercici	124.549.072,25	17.481.472,57	142.030.544,83
Subvencions de capital traspàs exercici	5.065.522,55		5.065.522,55
Ingressos totals	129.614.594,80	17.481.472,57	147.096.067,38
Despeses variables en funció de l'activitat	44.819.494,43	4.823.822,00	49.643.316,43
<i>Despeses variables: Col·laboradors Docents</i>	<i>37.104.154,29</i>	<i>3.270.551,43</i>	<i>40.374.705,72</i>
<i>Despeses variables: Altres</i>	<i>7.715.340,14</i>	<i>1.553.270,57</i>	<i>9.268.610,71</i>
Costos de personal d'Estructura	70.610.551,66	5.308.569,60	75.919.121,26
Altres despeses d'estructura (funcionament)	51.933.066,32	6.771.606,20	58.704.672,52
Despeses sense amortització finançades	167.363.112,42	16.903.997,80	184.267.110,21
Amortitzacions finançades	5.065.522,55		5.065.522,55
Despeses totals	172.428.634,97	16.903.997,80	189.332.632,76
Resultat corrent sense subvenció corrent (I)	(42.814.040,16)	577.474,78	(42.236.565,38)
Subvenció corrent	42.098.098,02		42.098.098,02
Subvenció corrent total (II)	42.098.098,02		42.098.098,02
Resultat corrent total (I+II) - Benefici/(Pèrdua)	(715.942,14)	577.474,78	(138.467,36)

Fundació per a la Universitat Oberta de Catalunya

Informe de gestió corresponent a l'exercici anual acabat el 31 de desembre de 2025

1. Antecedents

El 21 d'abril de 1995 es va publicar al DOGC la Llei de reconeixement de la Universitat Oberta de Catalunya (6 d'abril de 1995).

Constituïda la Universitat Oberta de Catalunya l'any 1995, durant el 1996 se'n va continuar el procés de consolidació. I així, el 17 de gener de 1996 es va publicar al DOGC núm. 2155 l'aprovació, per part del Govern de la Generalitat, de la composició i les funcions del Consell de la Fundació per a la Universitat Oberta de Catalunya, en endavant FUOC, la qual es va constituir definitivament el 2 de desembre de 1996.

L'activitat docent es va iniciar el curs 1995-1996. Durant els anys 1995, 1996 i 1997 la Generalitat de Catalunya va concedir a la FUOC diverses subvencions per atendre les despeses generades pel funcionament i els programes d'inversions.

El 29 de juliol de 1998 es va signar amb la Generalitat de Catalunya el contracte programa per als anys 1998-2000, en què es preveia l'activitat que la Universitat havia de desenvolupar durant aquest període i la subvenció que havia de percebre en concepte de despesa corrent i inversió.

El 21 de gener de 2002 es va signar amb la Generalitat de Catalunya un nou contracte programa per al període 2001-2004, en què es preveia impulsar les actuacions necessàries per assolir els objectius de millora de la Universitat fixats de comú acord, establiment dels mecanismes de gestió i avaluació pertinents i execució de les clàusules de finançament corresponents.

S'hi establien les estratègies d'actuació per a la docència, la recerca, els serveis, la cooperació internacional, la gestió interna i l'activitat internacional i institucional. També es definien els objectius d'acord amb les estratègies i els indicadors corresponents.

En data 22 de setembre de 2005, la FUOC i el Departament d'Universitats, Recerca i Societat de la Informació van signar una addenda al contracte programa 2001-2004, amb vigència per a tot l'exercici 2005.

En data 20 d'abril de 2006, la FUOC i el Departament d'Universitats, Recerca i Societat de la Informació van signar el contracte programa per als anys 2006-2009, amb la voluntat que fos una eina d'impuls i de millora de la qualitat, un compromís de la Universitat amb la societat per garantir el compliment de la seva missió.

En data 7 de setembre de 2009, la FUOC i el Departament d'Universitats, Recerca i Societat de la Informació van signar un contracte programa per als anys 2009-2014. Amb el finançament que s'hi preveia, es volia assolir, amb totes les garanties, l'adaptació de la UOC a l'espai europeu d'ensenyament superior i de recerca.

En data 16 de desembre de 2015, la FUOC i la Generalitat de Catalunya, mitjançant la Secretaria d'Universitats i Recerca del Departament d'Economia i Coneixement, signen el conveni per al finançament de la Universitat Oberta de Catalunya per al període 2015-2018. Atès que aquest conveni va esgotar la seva vigència el 31 de desembre de 2018, per al 2019, 2020 i 2021, 2022, 2023, 2024 i 2025 el Departament d'Empresa i Coneixement autoritza unes transferències per al seu finançament.

En data 1 de febrer de 2024, el secretari d'Universitats i Recerca autoritza una transferència a favor de la FUOC per al finançament de les despeses de funcionament i d'inversió del 2024.

En data 25 de juliol de 2024, el conseller de Recerca i Universitats va signar una resolució per la qual s'autoritza una transferència extra a favor de la FUOC per al finançament de les despeses de funcionament que ampliava la resolució anterior.

En data 16 de desembre de 2024, el secretari d'Universitats i Recerca autoritza una transferència a favor de la FUOC per contribuir a finançar els costos més elevats del personal derivat dels increments retributius.

En data 14 de març de 2025, la consellera de Recerca i Universitats autoritza una transferència a favor de la FUOC per al finançament de les despeses de funcionament i d'inversió del 2025.

En data 20 de novembre de 2025 la consellera de Recerca i Universitats autoritza una transferència a favor de la FUOC per al finançament de les despeses de funcionament per compensar la pèrdua d'ingressos de matrícula per la rebaixa del preu per crèdit dels màsters que no habiliten per a l'exercici d'una professió pel curs 25-26 i per cobrir parcialment els imports pendents de resolució pels anys 2023-2024 en concepte d'IPC i compensació del recàrrec de titulats.

En data 18 de desembre de 2025 la consellera de Recerca i Universitats autoritza una transferència a favor de la FUOC per al finançament de les despeses de funcionament que ampliava la resolució anterior per la part de l'IPC i compensació del recàrrec de titulats, afegint una part corresponent al cost de les accions de l'any 2025 vinculades a garantir la disponibilitat i fidelització del personal docent i investigador (PDI) de la FUOC.

En data també 18 de desembre de 2025, la consellera de Recerca i Universitats autoritza una transferència a favor de la FUOC que ampliava la resolució anterior pel pla de suport a l'acció del PDI per a la promoció de l'aprenentatge virtual d'aquest personal.

En data també 18 de desembre de 2025, la consellera de Recerca i Universitats autoritza una transferència a favor de la FUOC pel finançament per les inversions necessàries per a la implementació del projecte de transformació digital anomenat GAUDÍ, pels anys 2025 i 2026.

En data 20 de febrer de 2014, el Patronat va acordar l'adaptació dels Estatuts de la FUOC a allò que disposa la Llei 2/2014, de 27 de gener, de mesures fiscals, administratives, financeres i del sector públic, en l'article 144, de modificació de la Llei 3/1995, de 6 d'abril, de reconeixement de la UOC. Per aquesta llei, atès que el Patronat està format majoritàriament per patrons privats, la Universitat es pot considerar una fundació que no forma part del sector públic i, per tant, no inclosa en els pressupostos de la Generalitat. Actualment, els Estatuts tenen l'aprovació definitiva del Govern de la Generalitat i han estat elevats a públics i inscrits al Registre de Fundacions de la Direcció General de Dret i Entitats Jurídiques (Protectorat) del Departament de Justícia de la Generalitat de Catalunya per a la seva aprovació.

Així, doncs, la modificació dels Estatuts inclou canvis en la composició del Patronat, el qual està format pels membres següents:

- Tres patrons: un representant de la Federació Catalana de Caixes d'Estalvi o l'entitat que la succeeixi, un representant de la Cambra de Comerç, Indústria i Navegació de Barcelona i un representant de l'Institut d'Estudis Catalans.
- Tres patrons designats entre persones físiques o jurídiques, de rellevància en els àmbits social, cultural, científic o professional, que no pertanyin al sector públic. La designació la farà una comissió formada per la Federació Catalana de Caixes d'Estalvi o l'entitat que la succeeixi, un representant de la Cambra de Comerç, Indústria i Navegació de Barcelona i un representant de l'Institut d'Estudis Catalans. La comissió, havent escoltat prèviament el rector o rectora, ha de designar els tres patrons per unanimitat i n'ha de garantir la independència respecte dels membres de la comissió que els designa.
- Cinc patrons designats pel Govern de la Generalitat.

El president del Patronat és escollit pels patrons per majoria. La secretaria del Patronat l'ocupa el secretari o secretària general de la Universitat Oberta de Catalunya

El Patronat de la FUOC va acordar, en data 14 de desembre de 2018, la proposta de modificació dels articles 9, 16, 17, 23 i 32 dels Estatuts de la FUOC, l'aprovació del text refós dels Estatuts resultant d'aquesta modificació, així com la modificació dels articles 16, 22 i 33 de les Normes d'organització i funcionament de la Universitat per tal d'adaptar-les a les modificacions esmentades.

La modificació dels articles 9, 16, 17 i 32 referits queda sotmesa a la condició suspensiva de la posterior ratificació per part del Govern de la Generalitat de Catalunya, de conformitat amb el que estableix l'Acord de Govern de 10 de juliol de 2012, pel qual s'aproven criteris per a la creació, la modificació i la supressió d'entitats en què participa la Generalitat.

La modificació dels Estatuts de la FUOC té bàsicament com a objectiu a) una ampliació de la composició del Patronat en quatre nous membres (que passen d'11 a 15), en la designació dels quals hi ha de participar el Consell d'Universitats i el col·lectiu Alumni, per tal de garantir la seva participació en la governança de la institució, i b) una modificació de la durada del càrrec de rector o rectora, en el sentit de fer possible que el Patronat, en cas que ho consideri necessari per garantir l'assoliment dels objectius de la FUOC o un traspàs correcte de funcions, pugui acordar una renovació del càrrec per a un únic període màxim de tres anys.

Així mateix, en data 12 de desembre de 2023, el Patronat de la FUOC va acordar el trasllat de domicili social de la FUOC a la rambla del Poblenou, 154-156, 08018 Barcelona, amb la consegüent modificació de l'article 4 dels Estatuts. L'acord es va elevar a públic mitjançant escriptura notarial de 19 de desembre de 2023, atorgada per Francisco Armas Omedes, notari, amb número de protocol 2.187. En data 5 de febrer de 2024, l'esmentat acord es va inscriure en el Registre de Fundacions de la Generalitat de Catalunya.

2. Composició actual del Patronat de la FUOC

- Un representant de la Cambra de Comerç, Indústria i Navegació de Barcelona:
 - Sr. Josep Garcia i Garcia
- Un representant de l'Institut d'Estudis Catalans:
 - Sr. Angel Messeguer Peypoch
- Un representant de Barcelona Tech City, que és representada per:
 - Sr. Miquel Martí Pérez
- Cinc membres designats pel Govern de la Generalitat de Catalunya:
 - Conseller responsable d'Universitats (Sra. Núria Montserrat Pulido)
 - Consellera responsable d'Educació (Sra. Esther Niubó Cidoncha)
 - Secretari general del Departament de Recerca i Universitats (Sr. Josep Oriol Escardíbul Ferrà)
 - Directora General d'Universitats (Sr. Miquel Soriano Ibáñez)
 - Directora General de Societat Digital (Sra. Sandra Ruiz Peralta)
- Tres membres designats entre persones físiques o jurídiques, de rellevància en els àmbits social, cultural, científic o professional, que no pertanyin al sector públic.
 - Sr. Pere Vallès i Fontanals
 - Sr. Josep Maria Coronas i Guinart
 - Sra. Helena Guardans i Cambó

El Sr. Pere Vallès i Fontanals n'ocupa la presidència, i el secretari general de la UOC, Sr. Pere Fabra i Abat, n'ocupa la secretaria.

3. Docència

La UOC és una universitat global amb impacte social. Les seves activitats clau giren entorn de l'expertesa de la societat del coneixement, i posa el focus en la interacció entre les ciències humanes i socials i la tecnologia. La UOC treballa des del convenciment que l'educació no solament transforma vides individuals, sinó que també canvia les relacions amb la comunitat i l'ecosistema on vivim.

L'element distintiu de la UOC és la seva aposta per una formació contínua, d'acord amb les necessitats i els contextos actuals, que es troben en constant evolució. El seu model no presencial d'aprenentatge, basat en les TIC, facilita començar a estudiar a les persones que en el seu moment no ho van poder fer, o reprendre els estudis a qui en el seu moment no els va poder acabar. La flexibilitat també ofereix a l'estudiantat la possibilitat de compaginar estudis de grau o de màster amb una feina. L'oferta formativa també s'adapta a cada moment vital i professional.

Un dels reptes principals, iniciat l'any 2024 i que cal consolidar aquest 2025 és adaptar els processos d'ensenyament i avaluació per preparar l'estudiantat per a un món en transformació constant. La irrupció de la intel·ligència artificial comporta un canvi de paradigma, que no només redefeix les competències que requerirà el mercat laboral, sinó que també afecta el que s'ensenya i la manera com s'ensenya, s'aprèn i s'avalua. La Universitat vol aprofitar les possibilitats que ofereix la intel·ligència artificial (IA) generativa des del vessant de la docència, però també té la intenció d'ensenyar

a l'estudiantat a aprofitar-ne les capacitats i entendre'n els riscos i les limitacions. Per impulsar aquesta transformació l'any 2025 la UOC aposta per SOFIA, un projecte institucional que està transformant no tan sols la docència, sinó també la gestió universitària, els serveis d'acompanyament a l'estudiantat i el desenvolupament professional del personal, amb l'objectiu d'arribar a ser un referent AI-enabled (la IA, integrada a tots els nivells) del panorama universitari internacional. La IA no substitueix el factor humà, sinó que l'amplifica, la qual cosa ha de permetre que els professionals se centrin en tasques de més valor afegit. SofIA és un marc de treball de la IA que està avalat per un enfocament humanista i ètic, la finalitat del qual és alliberar el potencial de les persones. És a dir, que el projecte SofIA es guia per principis ètics rigorosos per assegurar que la IA es converteixi en una eina que potenciï les capacitats humanes, en lloc de substituir-les, reforçant el valor de la intel·ligència col·lectiva present a la comunitat UOC.

Una de les grans novetats formatives de la UOC són les microcredencials, unes formacions de curta durada que ofereixen a la ciutadania una via per desenvolupar i acreditar competències professionals i compartir-les amb ocupadors mitjançant el currículum o les xarxes socials. Són la gran aposta formativa de la Universitat per promoure l'ocupabilitat. Durant el curs 2024-2025, prop de 600 persones han cursat una microcredencial de la UOC. D'aquestes, més de la meitat ho han fet des de l'Escola de Programació i el UOC Skills Lab.

Una de les grans prioritats de la UOC és combatre la bretxa digital i fomentar l'equitat territorial. Aquesta missió s'ha abordat, entre d'altres aquest 2025 a través del projecte UOC Rural Digital, una de les iniciatives de la Xarxa UOC Rural. El programa té com a finalitat capacitar més de 5.000 persones d'entorns rurals amb formació digital de manera gratuïta. L'objectiu és impulsar la digitalització i millorar les oportunitats de desenvolupament personal i professional en l'entorn rural, dirigint-se a residents en municipis de fins a 5.000 habitants. Aquest curs ha ofert vuit cursos en línia, flexibles i pràctics, amb itineraris formatius cobreixen temàtiques essencials com l'ús segur i responsable de la tecnologia (ciberseguretat), la comunicació i la col·laboració en xarxa, l'adquisició de nocions bàsiques sobre la intel·ligència artificial (IA) o l'emprenedoria digital per a la creació d'oportunitats.

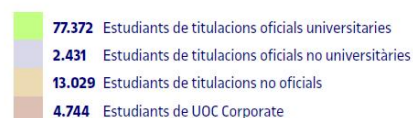
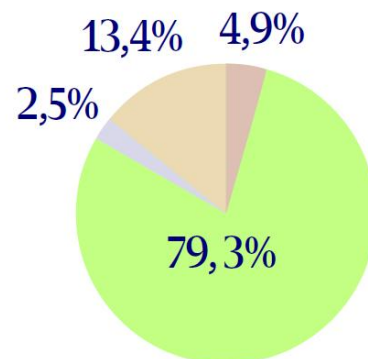
Aquest curs 2024-2025, amb la voluntat de seguir liderant la innovació educativa, hem posat el focus en fer evolucionar el nostre model educatiu en el marc del projecte Insígnia, que hem presentat a l'equip propi en la jornada UOC2TheFuture, impulsada per l'eLearning Innovation Center (eLinc). En els pròxims anys, Insígnia reforçarà el nostre paper com a institució pionera a oferir una experiència educativa personalitzada i acompanyada, flexible i connectada amb les necessitats del món laboral. Cada estudiant traça el seu propi camí: però des de la UOC l'acompanyem, donant-li les eines i el coneixement per fer-ho realitat. Aquesta filosofia és la que dona sentit a un projecte que implementarem de manera gradual per tal d'acompanyar les persones en totes les fases del seu recorregut educatiu i professional. A mesura que Insígnia es desplegui i s'alineï, l'estudiantat disposarà d'una xarxa d'eines, recursos i assessorament que li permetrà conèixer-se millor, prendre decisions fonamentades i adequar el perfil acadèmic a les seves preferències laborals.



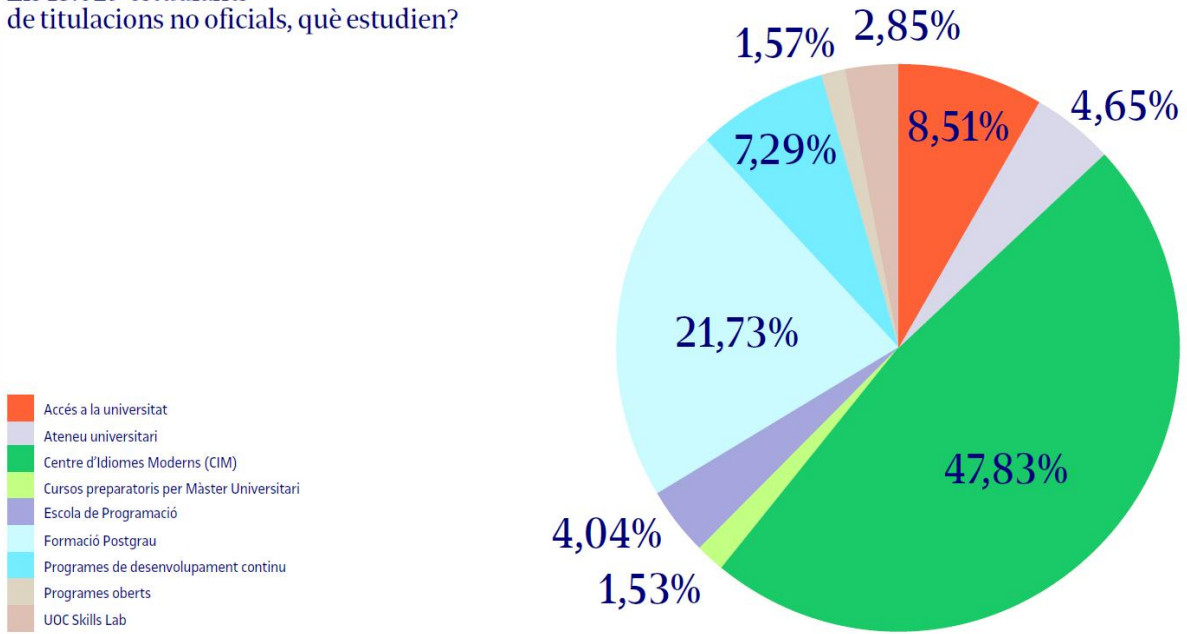
Titulacions oficials universitàries	Estudiants totals	Nou accés
Grau	54.487	13.636
Màster Universitari	22.475	9.678
Doctorat	410	117

Titulacions oficials no universitàries	Estudiants totals	Nou accés
Formació Professional	2.431	1.269

Titulacions no oficials	Estudiants totals	Nou accés
Titulacions no oficials	13.029	11.142

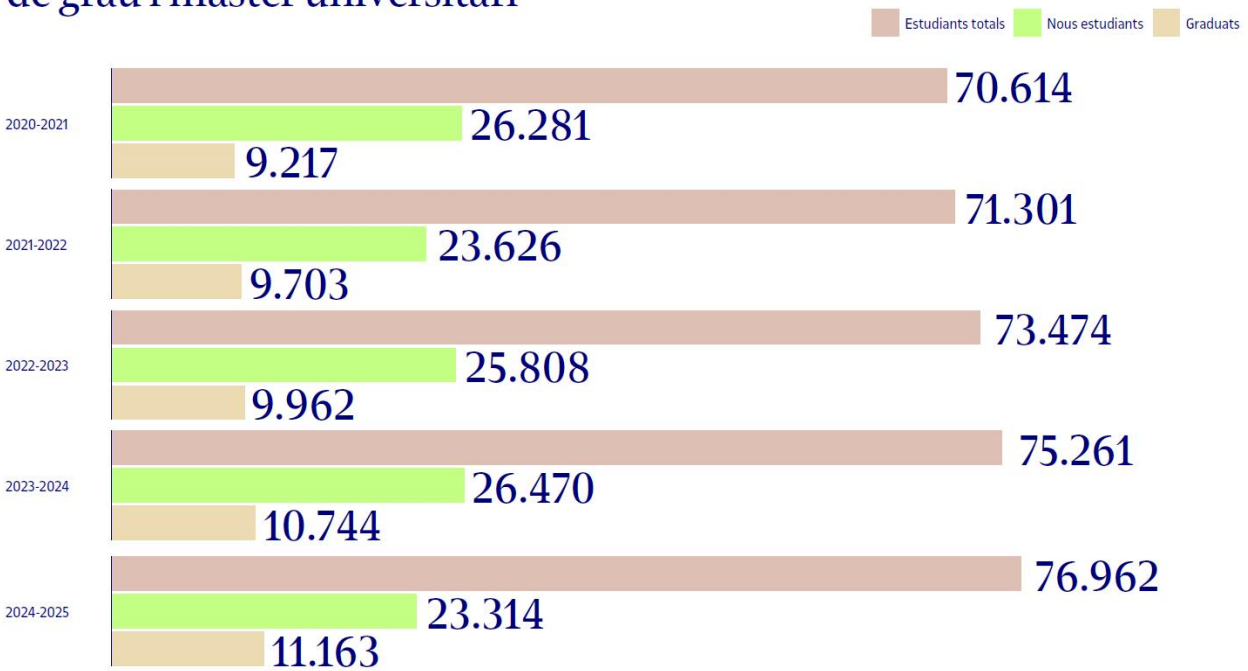


Els 13.029 estudiants de titulacions no oficials, què estudien?



Evolució d'estudiants de grau i màster universitari

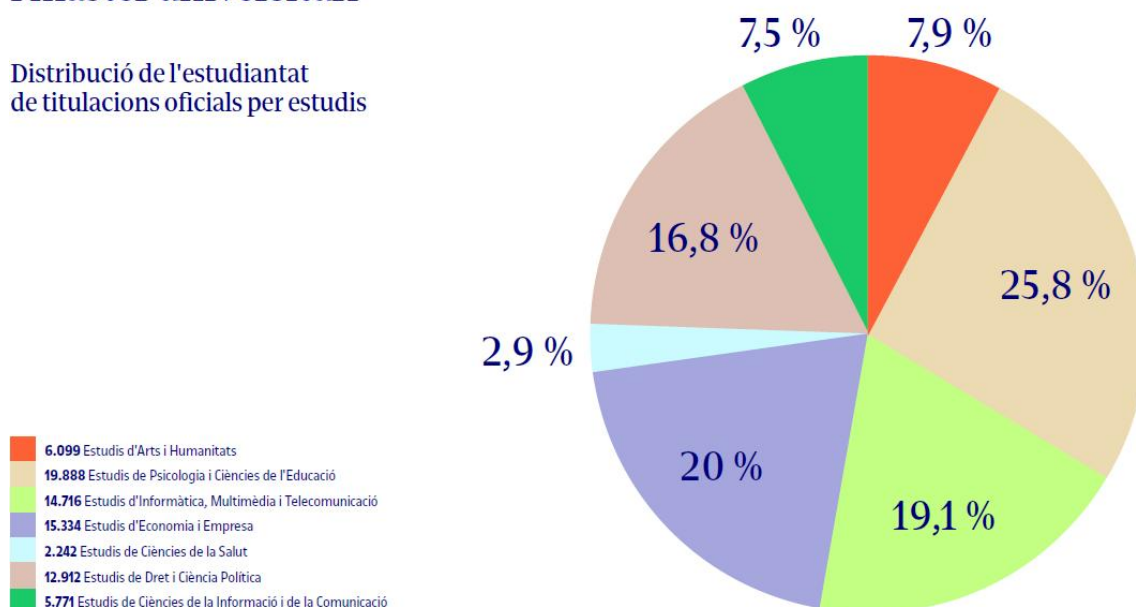
XIFRES OFICIALS DEL CURS



Evolució d'estudiants de grau i màster universitari

XIFRES OFICIALS DEL CURS

Distribució de l'estudiantat de titulacions oficials per estudis



4. Recerca

A la UOC es fa recerca amb una marcada especialització digital per construir la societat del futur i afrontar els grans desafiaments globals. Per fer-ho més eficientment, aquest curs hem fet una transformació organitzativa dissenyada per maximitzar la rellevància, l'excel·lència i l'impacte del coneixement generat per la Universitat. Una aposta estratègica per millorar el context de la recerca, reduir la fragmentació, fomentar la col·laboració i atreure talent investigador.

Més de 500 investigadors i investigadores de la UOC, integrats en els 58 grups de recerca de la Universitat, s'han reestructurat en cinc grans centres de recerca, que es posen en marxa amb l'objectiu de complir les cinc missions de recerca que s'han definit de forma col·lectiva i que són el full de ruta per al canvi social:

- **Educació del futur.** Formar i empoderar les persones al llarg de tota la vida per generar oportunitats de canvi i millora vital. La UOC entén l'aprenentatge com un procés continu i transformador que va més enllà de l'educació formal, i impulsa nous models flexibles i accessibles per construir una societat més inconformista, justa i crítica.

- **Tecnologia ètica i humana.** Crear nous models organitzatius i tecnològics al servei de les persones. La recerca de la UOC aposta per una tecnologia que millori la vida quotidiana, fomenti la sostenibilitat i incorpori una mirada ètica al disseny i l'ús de les innovacions.

- **Transició digital i sostenibilitat.** Analitzar i acompanyar les transformacions socials, ambientals i econòmiques derivades de la digitalització. La UOC treballa per garantir que la transformació digital sigui el motor d'una transició verda, justa i inclusiva, capaç d'incidir en polítiques públiques i models de futur sostenibles.

- **Cultura per a una societat crítica.** Fomentar narratives i imaginaris que contribueixin a una ciutadania crítica, diversa i plural. La cultura, les arts i la creativitat són concebudes com a eines per obrir nous horitzons col·lectius i construir una societat que valori la diversitat com a motor de canvi.

- **Salut digital i benestar planetari.** Promoure la salut i el benestar humans des d'una perspectiva global i interconnectada amb la salut dels ecosistemes. La recerca en aquest àmbit aposta per l'ús de les tecnologies digitals per millorar la prevenció, la qualitat de vida i l'equitat en l'accés a la salut.

Recerca oberta, interdisciplinària i connectada amb la societat

Els darrers anys, la UOC ha triplicat els seus resultats de recerca, un creixement que s'explica per l'esforç conjunt dels grups de recerca i dels equips que els donen suport. El model orientat per missions afavoreix la competitivitat dins del sistema i pot obrir noves oportunitats per atraure talent i generar valor transferible a la societat.

La UOC també fa una aposta decidida per la transferència del coneixement com a element clau per maximitzar l'impacte social i econòmic de la seva activitat. De fet, la institució disposa d'una acreditació TECNIO, reconeixement que atorga la Generalitat de Catalunya per identificar els agents que presenten capacitats tecnològiques diferencials.

Com a evidència de la seva capacitat innovadora, en les seves tres dècades d'història, la UOC ha presentat més d'una trentena de patents, ha impulsat sis empreses derivades i, amb la seva plataforma d'emprenedoria (Hubbik), ha donat suport a més de 1.700 projectes.

L'estratègia de recerca de la UOC reforça la seva identitat com a universitat compromesa amb les transformacions socials. Les missions de recerca no només alineen la seva activitat científica amb els reptes globals, sinó que també expressen la seva voluntat d'incidir en el futur del coneixement per avançar cap a una societat més crítica, responsable i inconformista. A la UOC entenem la recerca com una eina estratègica per avançar cap a una societat de futur més crítica, responsable i inconformista. Des d'aquesta visió, desenvolupem una recerca aplicada, interdisciplinària i connectada amb els grans reptes socials, tecnològics i educatius. A més, la Universitat impulsa la transferència de coneixement i l'emprenedoria de la comunitat UOC amb la plataforma Hubbik.

L'excel·lència i la capacitat transformadora de la recerca de la UOC han estat reconegudes per organismes internacionals i rànquings acadèmics. Per exemple: l'activitat de recerca en salut digital s'ha consolidat com un referent mundial quan L'Organització Mundial de la Salut (OMS) ha tornat a designar la UOC com a Centre Col·laborador en Salut Digital. Aquest reconeixement, atorgat per segona vegada, valida l'impacte de la UOC en la definició d'estratègies internacionals en un sector tan emergent. La UOC destaca en recerca també en el Rànquing CYD, on hem obtingut 4 indicadors de rendiment que fan referència a professorat, impacte normalitzat de les publicacions, publicacions altament citades i trams d'investigació. Segons aquesta classificació, som la universitat en línia més ben valorada de l'Estat.

La Institució Catalana de Recerca i Estudis Avançats (ICREA) ha reconegut a la catedràtica Begonya Enguix i la professora agregada Joana Maria Pujadas, totes dues adscrites als Estudis d'Arts i Humanitats, en la convocatòria del programa Acadèmia, el qual té la finalitat d'incentivar l'excel·lència investigadora del personal docent i investigador doctor amb vinculació permanent a les universitats catalanes

Cinc investigadors de la UOC, entre 2 % dels més citats del món en el rànquing de Stanford 2024. Són Hug March, Lluís Garay, Marga Triguero-Mas, Gemma Chiva-Blanch i Xavier Vilajosana.

5. Tecnologies per a l'aprenentatge

Les tecnologies per ensenyar i aprendre donen resposta a les necessitats de l'estudiantat i docents perquè puguin dur a terme les tasques de la millor manera possible. En aquest sentit, les inversions de l'any 2025 referent a les eines per a l'aprenentatge són les següents:

- Espai Assignatura fase II per Proporcionar un espai on integrar tota la informació, documentació i eines necessàries per donar suport a la tasca dels docents.
- Millores EDNA per la millora del procés de còpia dels Niu entre semestres, opcions de configuració i visualització dels Niu dins de l'aula i millores d'usabilitat i accessibilitat de l'eina EDNA.
- Aula Futur Evolució a curt i mig termini de diverses solucions implantades a la nova aula de Canvas
- Passar FP a estructura UOC per tal que les aules de docència de FP i CP, tinguin el mateix funcionament que la resta d'iniciatives UOC, a nivell de Canvas i Pla Docent.
- Evolució del disseny i edició de l'aula per facilitar i estandarditzar la creació, edició i visualització de les aules virtuals per millorar l'experiència docent i estudiantil, estalviar temps i reduir errors en el procés de disseny i manteniment de les assignatures.

- Espai assignatura - les meves assignatures i comunicacions incorporant noves funcionalitats a l'eina que facilitin als docents la realització de les accions que han de fer en el seu rol de PRA i els permeti estar assabentats dels fets més rellevants.
- Canvi de l'eina de detecció de plagi
- LMS - Decomissat

6. Biblioteca i Oficina de Ciència Oberta

Durant el curs 2024-2025 la comunitat UOC ha cercat i descarregat més continguts que mai d'una col·lecció que ha seguit sumant nous llibres, articles, imatges, vídeos i bases de dades. També durant aquest curs, marcat per l'expansió de la intel·ligència artificial, l'equip de la Biblioteca ha explorat com pot integrar la tecnologia per millorar els serveis i acompanyar l'estudiantat a fer-ne un ús responsable.

Més consultes

L'ús de la Biblioteca continua creixent. El 2024 es van fer 9,2 milions de descàrregues— un 11 % que l'any anterior— i 1,7 milions de cerques — un 19 % més —. De mitjana, cada usuari va descarregar un centenar de documents. Entre els continguts més populars hi ha llibres, articles científics, notícies i normativa.

Més continguts

Durant el curs 2024-2025, s'han sumat a la Biblioteca 44.000 nous llibres digitals i més de 20.000 noves revistes.

També s'hi han estrenat noves plataformes i bases de dades, i l'equip ha preparat guies temàtiques:

- PressReader: accés a la premsa i diaris internacionals.
- WARC: campanyes de màrqueting i publicitat.
- Project Syndicate: articles d'opinió de veus internacionals de referència.
- Access Medicina: manuals i contingut multimèdia sobre ciències de la salut.
- Biblioguia Treballs finals amb perspectiva de gènere: orientacions i materials per incorporar la perspectiva de gènere en els treballs acadèmics.
- Biblioguia Educació inclusiva: recursos i pautes per promoure entorns educatius inclusius i respectuosos amb la diversitat.

També s'ha facilitat l'accés a capítols i articles digitals d'altres biblioteques nacionals i internacionals: si un document està disponible en format digital, es pot demanar i rebre al correu en menys de 24 hores laborables.

Impulsant la integració de la IA

La Biblioteca ha avançat en l'ús de la intel·ligència artificial amb proves, noves eines i informació fiable per a l'alfabetització digital:


- Nou espai web d'IA i innovació: per consultar-hi informació actualitzada per comprendre la IA generativa, els usos i reptes que té, amb guies, notícies i orientacions.
- LIA, un assistent de cerca amb IA generativa: integrat al cercador de la Biblioteca, et permet fer preguntes en llenguatge natural i obtenir respostes basades en continguts acadèmics. Ja se li han fet 98.000 preguntes des que es va posar en marxa.
- Proves i projectes col·laboratius: l'equip ha explorat com la IA podria millorar els seus serveis i ha participat amb altres biblioteques i institucions per fomentar l'alfabetització digital i l'ús responsable de la IA.

Recursos d'aprenentatge a les assignatures

Abans de començar el curs, l'equip docent selecciona els recursos d'aprenentatge més adequats per a cada assignatura. Poden ser materials ja existents, provinents del mercat editorial o audiovisual, o recursos nous creats des de zero per la UOC.

Durant el curs 2024-2025, la Universitat va elaborar o actualitzar 2.103 recursos d'aprenentatge i molts eren audiovisuals o multimèdia, com vídeos, llocs d'internet, pòdcasts o animacions. Entre aquests recursos, hi ha una sèrie de pòdcasts sobre intel·ligència artificial generativa que ofereix una introducció distesa als reptes ètics i socials. També, vídeos que simulen situacions laborals i conviden a reflexionar sobre com podem practicar la comunicació emocional positiva, i una infografia interactiva que mostra de manera visual qüestions clau sobre la violència de gènere en els mitjans de comunicació.

7. Empreses del grup i vinculades



La xarxa d'empreses de grup i vinculades el 31 de desembre de 2025 és la següent:

Fundació per a la Universitat

A continuació es mostren les principals dades de l'empresa del grup:

Oberta de Catalunya (100%)

	Invergy B. Side, S.L.U. Invergy B. Side, SL
Descripció	Societat que neix de l'acord d'autorització del Patronat de la FUOC amb l'objectiu d'impulsar projectes empresarials innovadors en l'àmbit universitari (empreses derivades i empreses emergents).
Domicili operatiu	Rambla del Poblenou, 156
Forma jurídica	Societat limitada
Participació FUOC	100 %
Data de constitució	2016
Patrimoni net	-189.410,27
Import xifra de negocis	-
BAI	-105.667,58

8. Evolució de l'organització

Amb trenta anys d'història com a pioners en l'educació en línia, la nostra missió fundacional és més vigent que mai: assegurar, amb un mandat públic, la formació al llarg de la vida de la ciutadania.

S'entén l'educació com la força transformadora més potent per al progrés individual i col·lectiu, i el curs 2024-2025 ha estat testimoni d'aquesta convicció. Un període en què hem aprofundit el nostre compromís amb una societat més justa, crítica i preparada per als reptes del demà.

A través d'un model educatiu que evoluciona: no només dissol les barreres de temps i espai, també creix per acompanyar l'estudiant al llarg de tota la vida, amb el suport incondicional de la tecnologia. I d'una recerca i innovació digitals, que cerquen respostes amb un impacte social real. I també ampliant unes aliances perquè col·laborant arribarem més lluny, en aquesta voluntat de no només formar estudiantat, sinó ciutadans i ciutadanes amb propòsit i eines per transformar-se i per millorar el món.

La UOC és una universitat estudiantocèntrica. Entenem el repte de compaginar "família, feina i estudi", i per això el nostre objectiu no és només formar, sinó proporcionar les eines perquè cada persona pugui desenvolupar el seu talent i projectar-se professionalment. Per això ens adaptem ràpidament a les noves demandes del mercat, que requereix flexibilitat formativa.

Per ajudar la comunitat UOC a traçar el seu rumb professional, enguany hem estrenat l'eina GPS Professional. Una plataforma única i innovadora que permet a l'usuari identificar els coneixements i habilitats i saber si els seus perfils professionals s'ajusten a les demandes actuals de cada sector. Una iniciativa que connecta l'àmbit acadèmic amb les necessitats d'un mercat de treball cada vegada més canviant, que exigeix fomentar la formació contínua.

El compromís amb l'ocupabilitat es reflecteix en l'esforç per assegurar que els estudis també es tradueixin en oportunitats laborals. La tasca de la Unitat de Prospecció i Anàlisi Laboral, ha estat guardonada amb el Premi a la recerca en FP dels Premis FPCAT 2024. "Aquest reconeixement destaca la contribució de la UOC a la producció i la disseminació de coneixement científic sobre les dinàmiques del mercat laboral i la seva connexió amb el món de la formació, i subratlla el compromís institucional per integrar les necessitats del món laboral en el desenvolupament educatiu", destaca la seva directora, Carme Pagès, professora i investigadora dels Estudis d'Economia i Empresa.

Aquest curs 2024-2025 OpenEU ha començat a caminar, l'aliança amb institucions d'arreu d'Europa per crear la primera universitat oberta europea. Aquesta coalició, que compta amb el suport de la Comissió Europea en el marc de la iniciativa Universitats Europees, està conformada per 27 organitzacions acadèmiques i no acadèmiques. OpenEU té el compromís de transformar l'educació superior per dirigir-la cap a un model més orientat a l'aprenentatge al llarg de la vida i més equitatiu, inclusiu i digital. Més de 368.000 estudiants i 24.000 docents, personal investigador i de gestió de les principals universitats obertes i a distància d'Europa es beneficiaran d'aquesta aliança.

La UOC creu i aposta per les aliances, en més àmbits i territoris. Aquest curs, per exemple, la rectora Àngels Fitó ha estat nomenada presidenta de la xarxa internacional CINDA (Centre Interuniversitari de Desenvolupament). Aquest nomenament reforça el paper de la UOC en la definició d'estratègies de l'educació superior a l'àmbit iberoamericà.

La UOC vol mantenir la connexió constant amb les persones i el territori, i per això enguany hem estrenat les Trobades Nexus. Han estat espais de debat i networking per reforçar els lligams entre estudiantat, alumnis, professorat i professionals del sector. Esdeveniments clau per enfortir el teixit professional i social.

9. Informe anual sobre prevenció de conflicte d'interessos

L'informe sobre les situacions de conflictes d'interessos que s'hagin pogut produir durant l'exercici és el següent:

INFORME ANUAL SOBRE PREVENCIÓ DE CONFLICTE D'INTERESSOS

Amb la finalitat de donar compliment a allò que s'estableix a l'article 25 del estatuts de la Fundació, el Patronat formula el present informe sobre les actuacions portades a terme durant l'exercici 2025 per tal de prevenir possibles situacions de conflictes d'interessos, previstos a l'article 312.9.3 del Llibre Tercer del Codi Civil de Catalunya.

Durant l'exercici ha estat comunicada alguna situació sobre situacions de conflicte d'interessos per part dels membres d l'òrgan de govern de la Fundació?

SI NO

<i>Nom o denominació social</i>	<i>Descripció de la situació de conflicte d'interessos</i>

1. En cas de conflicte d'interessos la persona afectada s'ha abstingut en la deliberació i votació?

SI NO

1. Els Patrons de la Fundació i les persones que s'equiparin a ells, han realitzat operacions amb la fundació durant l'exercici?

SI NO

<i>Descripció de l'operació</i>	<i>Data de la declaració Responsable</i>	<i>Data de presentació al Protectorat de Fundacions</i>

Pere Fabra Abat firmado digitalmente por Pere Fabra Abat DNI 39655727R (CAT) fecha: 2025.02.10 09:40:46 +0100

Pere Fabra i Abat

Secretari del Patronat de la FUOC

D'acord amb la documentació present en les pàgines de la 1 a la 78 (ambdues incloses), el Patronat s'ha reunit i aprovat els comptes anuals del 2025 en data 27 d'abril de 2026:

Sr. Pere Vallès i Fontanals

President del Patronat

Sr. Miquel Martí Pérez

Membre del Patronat

Sra. Angel Messeguer Peypoch

Membre del Patronat

Sra. Helena Guardans i Cambó

Membre del Patronat

Sr. Josep Oriol Escardíbul Ferrà

Membre del Patronat

Sr. Josep Maria Coronas i Guinart

Membre del Patronat

Sra. Sandra Ruiz Peralta

Membre del Patronat

Sra. Miquel Soriano Ibáñez

Membre del Patronat

Sra. Núria Montserrat Pulido

Membre del Patronat

Sra. Esther Niubó Cidoncha

Membre del Patronat

Sr. Josep Garcia i Garcia

Membre del Patronat

Marta Pou i Rovira

Traductora jurada
Núm. reg.: 490

Camí de can Capell, 4 - Corts
17844 GIRONA
Tel. +34 637 831 614