

03

LA UOC EN CIFRAS

ESTUDIANTES



1. DISTRIBUCIÓN DE LOS ESTUDIANTES POR TIPOS DE ESTUDIOS

OFERTA OFICIAL

GRADO	Grados EEES	18.062
	Licenciaturas e ingenierías	15.345
	Diplomaturas e ingenierías técnica	10.785
POSGRADO	Másteres universitarios	2.906
DOCTORADO		56

TOTAL: 60.876

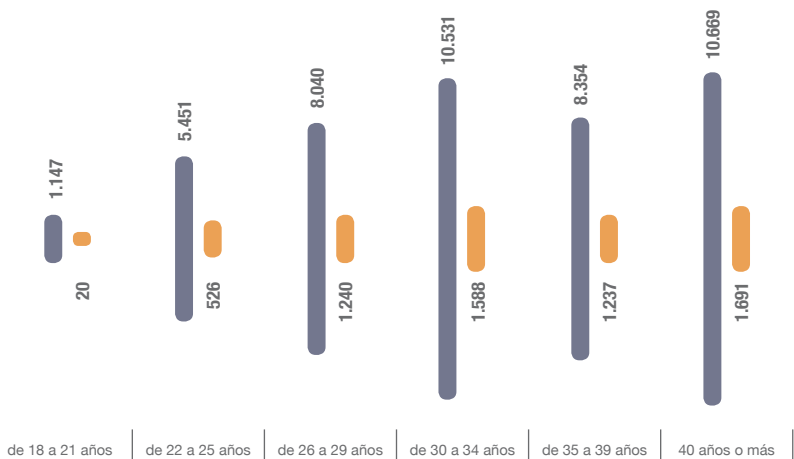
OFERTA PROPIA

POSGRADO	Másters	781
	Posgrados	1.271
	Especialización	1.288
TÍTULO PROPIO (GMMD)		136
OTROS	Ateneo universitario	3.044
	Universidad Virtual de Verano y de Invierno	2.897
	Escuela de Lenguas	2.508
	Seminarios, formación a medida	1.797



2. DISTRIBUCIÓN DE LOS ESTUDIANTES POR EDADES

● Grados, diplomaturas y licenciaturas ● Másteres universitarios, doctorado y posgrados



3. DISTRIBUCIÓN DE LOS ESTUDIANTES POR SEXOS

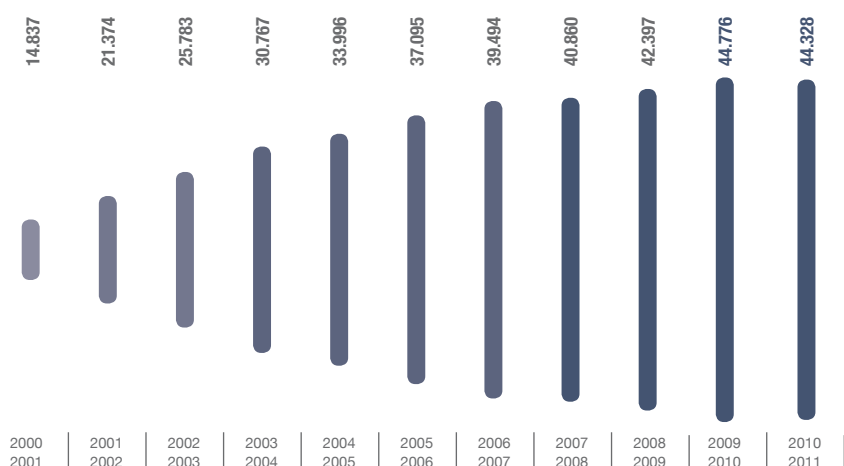
	Diplomaturas y licenciaturas	Grados	Másteres universitarios	Doctorado	Posgrados
♂	12.843	8.352	1.492	28	1.586
♀	13.287	9.710	1.414	28	1.754

LA UOC ACOGE CERCA DE UN 7% MÁS DE ESTUDIANTES QUE EN EL CURSO ANTERIOR.

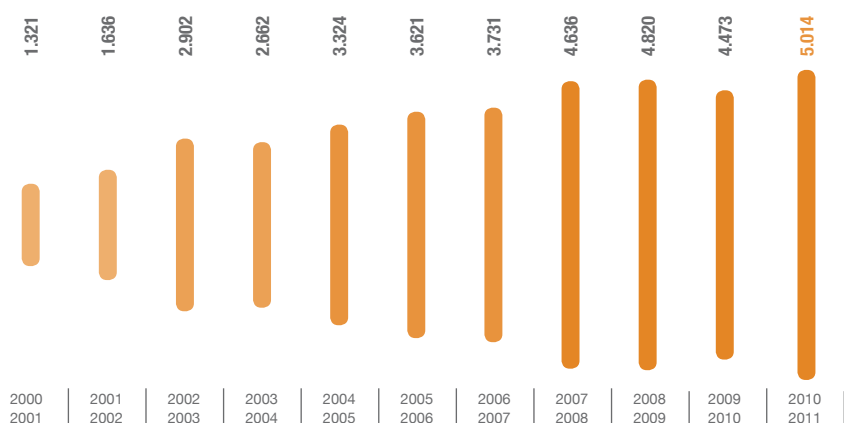
EL 48% DE LOS ESTUDIANTES SON MUJERES.

4. EVOLUCIÓN DEL NÚMERO DE MATRICULADOS

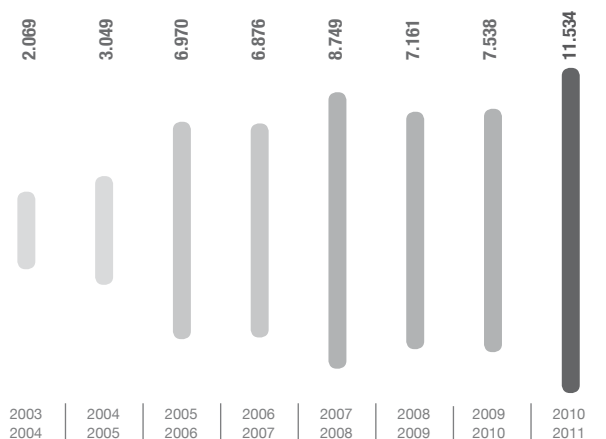
GRADO: DIPLOMATURAS, LICENCIATURAS Y GRADOS



POSGRADO: MÁSTERES, POSGRADOS Y DOCTORADO



OTROS: ATENEO UNIVERSITARIO, UNIVERSIDAD ABIERTA DE VERANO Y DE INVIERNO, ESCUELA DE LENGUAS, SEMINARIOS, FORMACIÓN A MEDIDA





5. DISTRIBUCIÓN DE LOS ESTUDIANTES POR ESTUDIOS

ECONOMÍA Y EMPRESA

Diplomatura de Ciencias Empresariales	5.605
Diplomatura de Turismo	835
2.º ciclo de Administración y Dirección de Empresas	1.656
2.º ciclo de Ciencias del Trabajo	1.266
2.º ciclo de Investigación y Técnicas de Mercado	887
Grado de Turismo	320
Grado de Administración y Dirección de Empresas	2.870
Grado de Marketing e Investigación de Mercados	559
Grado de Relaciones Laborales y Ocupación	441
Máster universitario de Prevención de riesgos laborales	669

CIENCIAS DE LA INFORMACIÓN Y DE LA COMUNICACIÓN

Licenciatura de Comunicación Audiovisual	588
2.º ciclo de Documentación	537
2.º ciclo de Publicidad y Relaciones Públicas	924
Grado de Comunicación	994
Grado de Información y Documentación	298
Máster universitario de Sociedad de la información y el conocimiento	426

DERECHO Y CIENCIA POLÍTICA

Licenciatura de Derecho	2.464
2.º ciclo de Ciencias Políticas y de la Administración	398
Grado de Derecho	2.453
Grado de Criminología	490
Máster universitario de Análisis político	67

ARTES Y HUMANIDADES

Licenciatura de Filología Catalana	357
Licenciatura de Humanidades	1.108
2.º ciclo de Estudios de Asia Oriental	618
Grado de Humanidades	1.280
Grado de Lengua y Literatura Catalanas	297
Máster universitario de Gestión cultural	385

PSICOLOGÍA Y CIENCIAS DE LA EDUCACIÓN

Licenciatura de Psicología	1.799
2.º ciclo de Psicopedagogía	1.973
Grado de Psicología	4.165
Grado de Educación Social	1.280
Máster universitario de Educación y TIC (<i>e-learning</i>)	745

INFORMÁTICA Y TELECOMUNICACIÓN

Ingeniería Técnica de Informática de Gestión	1.630
Ingeniería Técnica de Informática de Sistemas	2.001
Ingeniería Técnica de Telecomunicación, especialidad de Telemática	714
2.º ciclo de Ingeniería Informática	770
Grado de Ingeniería Informática	1.050
Grado de Tecnologías de Telecomunicación	301
Grado de Multimedia	1.264
Máster universitario de Software libre	454

CIENCIAS DE LA SALUD

Máster de Telemedicina	54
Máster de Nutrición y salud	106
Food Systems, Culture and Society	38

EL 70% DEL PROFESORADO ES DOCTOR Y CASI EL 60% HA SIDO ACREDITADO POR EL SISTEMA UNIVERSITARIO.

PERSONAL DE DOCENCIA Y GESTIÓN



PERSONAL DE DOCENCIA Y GESTIÓN

PERSONAL DE DOCENCIA Y GESTIÓN POR SEXOS

		Homes	Dones
Profesorado propio	249		
Profesorado docente colaborador	3.155	137	112
Personal de gestión	490	1.797	1.358
		149	341

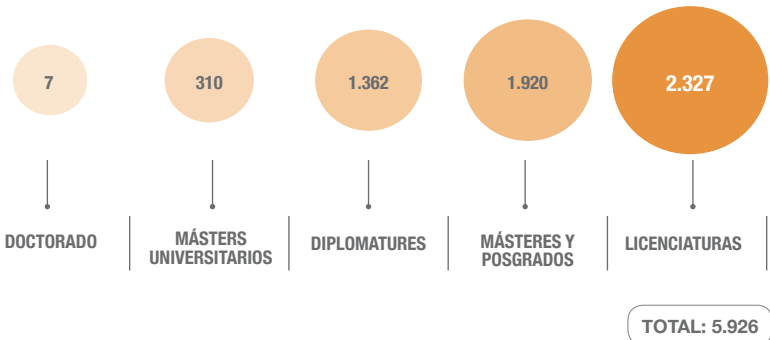
De los 249 miembros del equipo docente propio de la UOC, un 71% es doctor y un 58% está acreditado por el sistema universitario.

LA UOC GRADÚA CERCA DE 6.000 PERSONAS A LO LARGO DEL CURSO 2009-2010.

GRADUADOS

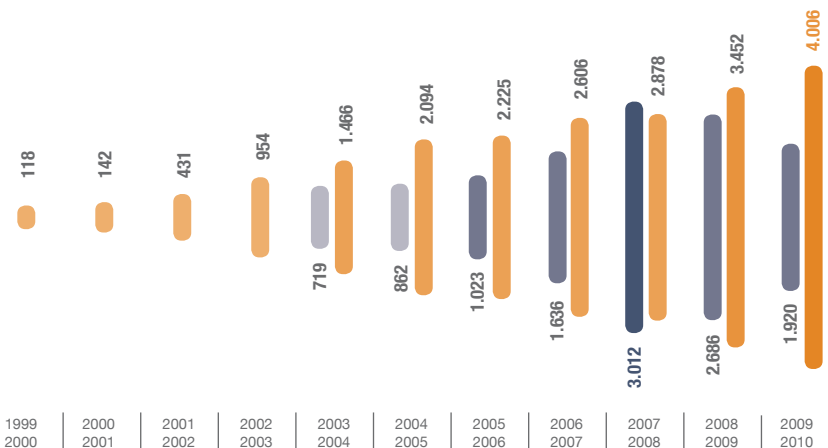


1. DISTRIBUCIÓN DE LOS GRADUADOS POR TIPOS DE ESTUDIOS



2. EVOLUCIÓN DEL NÚMERO DE GRADUADOS DE DIPLOMATURA, LICENCIATURA, MÁSTER UNIVERSITARIO Y DOCTORADO

● Oferta propia: máster, posgrado ● Oferta oficial: grado, máster universitario, doctorado



LA UOC EN RED



1. ACOMPAÑAMIENTO DEL ESTUDIANTE

DOCENCIA	
Tutores/as para estudios en catalán	463
Tutores/as para estudios en castellano	192
Asignaturas impartidas en catalán	1.584
Aulas virtuales en catalán	1.642
Asignaturas impartidas en castellano	1.666
Aulas virtuales en castellano	1.743
Asignaturas impartidas en inglés	123
Asignaturas impartidas en francés	14
Sedes de examen	24
Sedes territoriales	17
Puntos de apoyo	51
Acciones de atención desde los centros de apoyo	92.851
Peticiones de información atendidas	29.775
Sesiones informativas	87
Jornadas de acogida y bienvenida a los nuevos estudiantes	30
Uso de los servicios disponibles en las sedes territoriales	16.204
Comisiones (de Campus, de estudios y de sedes territoriales)	20, formadas por 140 representantes

BIBLIOTECA VIRTUAL

La colección

Número de títulos en el catálogo	42.103
Número de títulos de libros electrónicos	13.057
Número de títulos de libros en papel	27.120
Número de volúmenes	69.011
Número de revistas accesibles electrónicamente	19.991
Número de recursos electrónicos	28.871

El uso de la Biblioteca, atención al usuario/a y formación

Préstamos a domicilio	39.489
Consultas del catálogo	2.266.657
Consultas en la Biblioteca	4.339
Visitas al web de la Biblioteca	1.294.315
Descargas de artículos a texto completo	322.259
Número de dispositivos de lectura de libros electrónicos	265
Préstamos de dispositivos de lectura de libros electrónicos	390
Materiales formativos	147
Horas de formación	264
Número de asistentes a las formaciones	900

La Biblioteca de las aulas

Número de recursos electrónicos disponibles en las aulas (Biblioteca Virtual)	21.854
---	--------

Datos anuales



2. ATENCIÓN AL ESTUDIANTE

CONSULTAS

Consultas (preguntas, sugerencias, quejas)	172.412
--	---------

CANAL TWITTER DEL SERVICIO DE ATENCIÓN AL ESTUDIANTE

Consultas	915
Comunicaciones oficiales (twitts)	49
Seguidores/as	2.252

El servicio se inicia en marzo de 2011.

LA BIBLIOTECA DE LA UOC ABRE EL SERVICIO DE PRÉSTAMO DE LIBROS ELECTRÓNICOS CON 265 DISPOSITIVOS.



EL TWITTER DE ATENCIÓN AL ESTUDIANTE RECIBE 915 CONSULTAS Y REGISTRA 2.250 SEGUIDORES.



3. CAMPUS VIRTUAL

ESTADÍSTICAS DE USO

Usuarios/as	2.954.716
Visitas	23.397.110
Páginas vistas	62.219.629
Tiempo de permanencia	4 minuts 45 segons

Datos anuales

CANALES DE COMUNICACIÓN Y PARTICIPACIÓN CON EL ESTUDIANTE

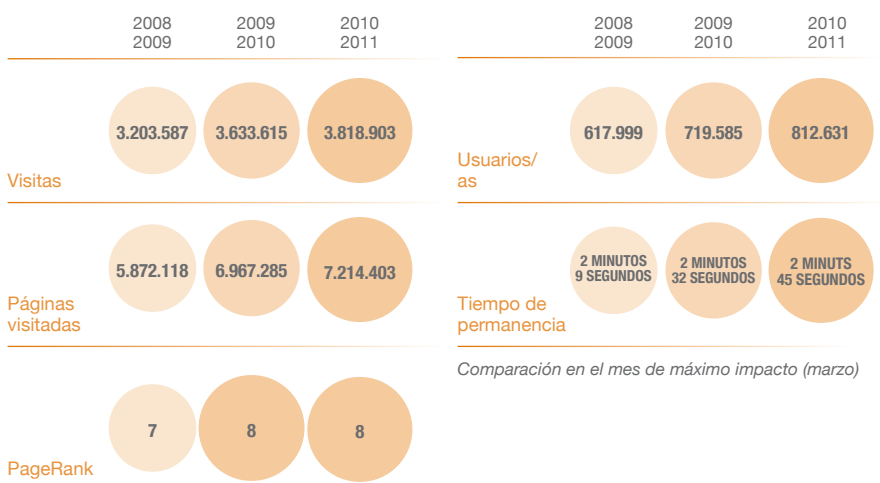
Número de noticias publicadas	938
Usuarios/as del espacio de noticias	127.716
Mensajes personalizados	268
Ediciones del Boletín de Informaciones Académicas	17
Media de suscriptores/as	16.238
Número de foros activos (espacios de debate gestionados por los miembros de la comunidad)	365
Media mensual de mensajes publicados en los foros	3.878
Número de usuarios/as del servicio SMS - notas en el móvil	22.290

EL PORTAL WEB BATE UN NUEVO RÉCORD DE USUARIOS, CON MÁS DE 800.000 EN MARZO DE 2011.

www

4. EL WEB DE LA UOC

4.1. EVOLUCIÓN DE LOS INDICADORES PRINCIPALES DE POSICIONAMIENTO DEL WEB



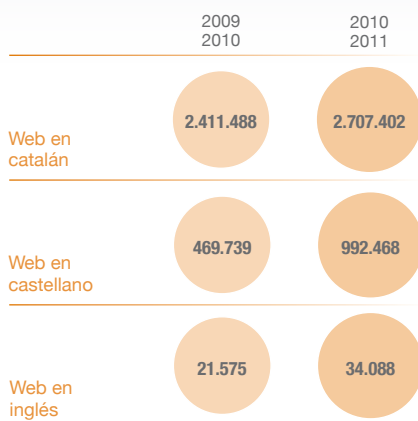
4.2. RANKING DE WEBS DE UNIVERSIDADES

Curso 2008-2009	Curso 2009-2010	Curso 2010-2011
638	558	724

A 31 de julio de 2011

Webometrics es un ranking mundial, elaborado por el CSIC, que tiene en cuenta los webs de 20.000 universidades. Se obtiene a partir de cuatro indicadores: el volumen del web (número de páginas que aloja), la visibilidad (número de enlaces externos hacia el web de la universidad), el número de ficheros ricos y Google Scholar.

4.3. NÚMERO DE VISITAS POR LENGUA DE NAVEGACIÓN



Comparación en el mes de máximo impacto (marzo)

DURANTE EL CURSO 2010-2011 LAS VISITAS AL PORTAL DE LA UOC DESDE DISPOSITIVOS MÓVILES SE MULTIPLICAN POR CUATRO RESPECTO A LAS DEL CURSO ANTERIOR.

4.4. EVOLUCIÓN DEL NÚMERO DE VISITAS DESDE DISPOSITIVOS MÓVILES

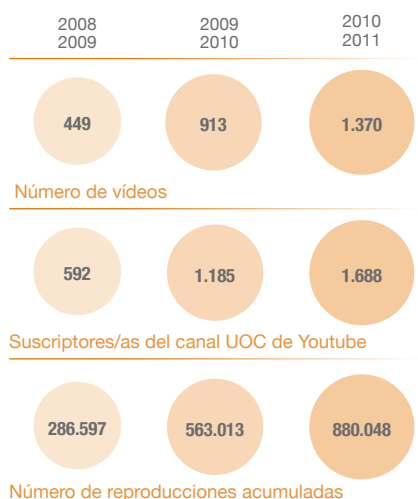


Comparación en el mes de máximo impacto (junio)



5. ACCESO ABIERTO AL CONOCIMIENTO

CANAL UOC DE YOUTUBE



Número de vídeos

Suscriptores/as del canal UOC de Youtube

Número de reproducciones acumuladas

A 31 de julio de 2011

REVISTAS ACADÉMICAS, INSTITUCIONALES Y ESPACIOS DE CONOCIMIENTO



Número de revistas y espacios

Suscriptores/as

A 31 de julio de 2011

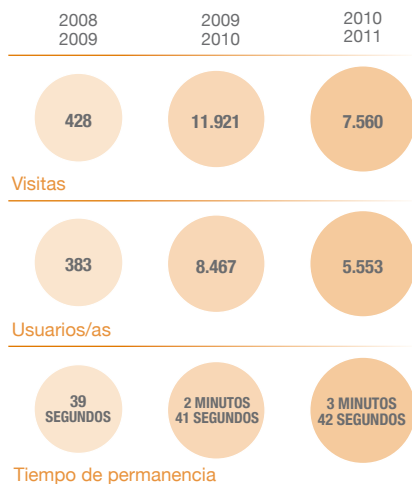
Revistas académicas e institucionales: Anàlisi, Artnodes, COMeIN, Digithum, Ecouiversitat, eLC Research Paper Series, IDP. Revista de Internet, Derecho y Política, IN3 Working Paper Series, Journal of Conflictology, Mosaic, RUSC. Revista de Universidad y Sociedad del Conocimiento, UOC Papers, Walk In. Espacios de conocimiento: Lletra, Debats d'Educació.

O2, L'OBERTA EN OBERT: EL DEPÓSITO DOCUMENTAL DE LA UOC



El O2 entra en funcionamiento el mes de febrero de 2010. Datos acumulados

OPENCOURSEWARE: MATERIALES DOCENTES ABIERTOS



Visitas

Usuarios/as

Tiempo de permanencia

Comparación en el mes de máximo impacto (febrero)
Fuente: Nielsen (portal Universia.se)

EDITORIAL UOC: CATÁLOGO



A 31 de julio de 2011

EDITORIAL UOC: WEB



www.editorialuoc.cat



A 31 de julio de 2011

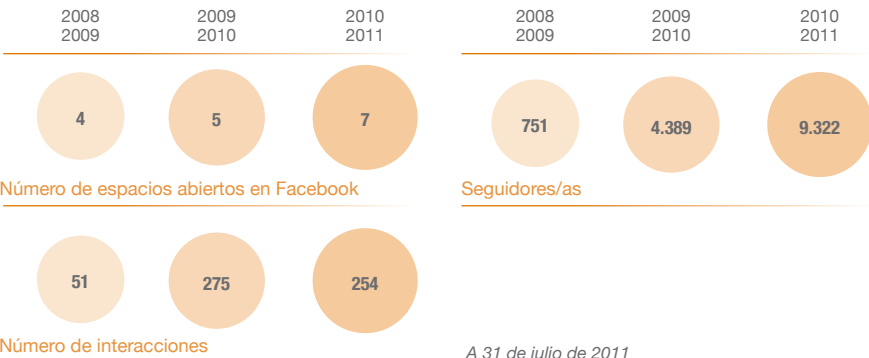


6. LA UOC SOCIAL

FACEBOOK



www.facebook.com/uoc.universitat



A 31 de julio de 2011

TWITTER DE LA UOC

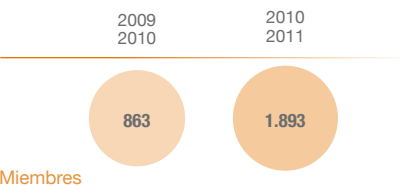


<http://www.twitter.com/UOCuniversidad>

Número de cuentas UOC de Twitter activas	22
Seguidores de @UOCuniversitat, @UOCuniversidad y @UOCuniversity	12.105
Twitts enviados	742

Twitts en catalán	313	Twitts en castellano	336	Twitts en inglés	93
Retwitts	333	Retwitts	298	Retwitts	34
Menciones	398	Menciones	609	Menciones	76

LINKEDIN ALUMNI



A 31 de julio de 2011

**MÁS DE 12.000 SEGUIDORES
PARA LAS TRES CUENTAS
INSTITUCIONALES EN TWITTER.**

04

LA UOC EN EL MUNDO

CONVENIOS

México

- » Instituto Tecnológico de Teléfonos de México, S.C. (INTELMEX)
- » Teléfonos de México, S.A.B. (TELMEX)
- » Universidad Iberoamericana de Puebla
- » Orfeo Català de Mèxic AC

Bolivia

- » Universidad Andina Simón Bolívar (UASB)
- » Fe y Alegría, Movimiento de Educación Popular Integral y de Promoción Social

Chile

- » Universidad Santo Tomás (UST)

Argentina

- » Universidad Nacional del Noroeste de la Provincia de Buenos Aires (UNNOBA)
- » Consejo Profesional de Arquitectura y Urbanismo (CPAU)

REDES

» DE ÁMBITO EUROPEO

- CEDU (Conferencia Estatal de Defensores Universitarios)
- EADTU (European Association of Distance Teaching University)
- EDEN (European Distance and E-Learning Network)
- EFQUEL (European Foundation for Quality in e-Learning)
- EMUNI (Euro-Mediterranean University)
- ENOHE (European Network for Ombudsmen in Higher Education)
- EOMED (Espace Numérique Ouvert pour la Méditerranée)
- EPUF (Euromed Permanent University Forum)
- EUA (European University Association)
- EUCEN (The European Association for University Life Long Learning)
- EUNIS (European University Information Systems)

ESTUDIANTES

DISTRIBUCIÓN DE LOS ESTUDIANTES EN EL MUNDO

MÁS DE
36.000
CATALUÑA



MÁS DE
12.500
ESPAÑA

(sin
Cataluña)

LA UOC FIRMA 21 CONVENIOS NUEVOS Y MANTIENE MÁS DE 130 ACTIVOS CON EMPRESAS E INSTITUCIONES DE TODO EL MUNDO.

Andorra

» Universitat d'Andorra

España

» Fundación Cultural y de Estudios Sociales (CYES)

Israel

» Open University of Israel (OUI)

Senegal

» Olympafrica International Foundation

Argelia

» Wataniya Telecom Algérie Spa

Australia

» University of New England (UNE)

LA UOC ESTÁ PRESENTE EN 11 REDES UNIVERSITARIAS DE ÁMBITO EUROPEO Y 16 REDES DE ALCANCE INTERNACIONAL.

DE ÁMBITO INTERNACIONAL

- AUIP (Asociación Universitaria Iberoamericana de Posgrado)
- CASE (Council for Advancement and Support of Education)
- CINDA (Centro Interuniversitario de Desarrollo)
- CREAD (Consorcio Interamericano de Educación a Distancia)
- EDUCAUSE
- ELI (Educause Learning Initiative)
- GUNI (Global University Network for Innovation)
- IAU (International Association of Universities)
- ICDE (International Council for Open and Distance Education)
- IMS (Global Learning Consortium)
- NAFSA (Association of International Educators)
- NMC (New Media Consortium)
- OCW (OpenCourseWare Consortium)
- RECLA (Red de Educación Continua de América Latina y Europa)
- REDDU (Red de Defensores Procuradores y Titulares de Organismos de Defensa de los Derechos Universitarios)
- Talioires Network

MÁS DE 850

EUROPA

(sin España)

MÁS DE 70

ASIA

MÁS DE 40

ÁFRICA

MÁS DE 550

CENTROAMÉRICA Y SURAMÉRICA

MÁS DE 50

AMÉRICA DEL NORTE

MÁS DE 5

OCEANÍA

