

03

LA UOC EN XIFRES

ESTUDIANTS



1. DISTRIBUCIÓ DELS ESTUDIANTS PER TIPUS D'ESTUDIS

OFERTA OFICIAL

GRAU	Graus EEES	18.062
	Llicenciatures i enginyeries	15.345
	Diplomatures i enginyeries tècniques	10.785
POSTGRAU	Màsters universitaris	2.906
DOCTORAT		56

TOTAL: 60.876

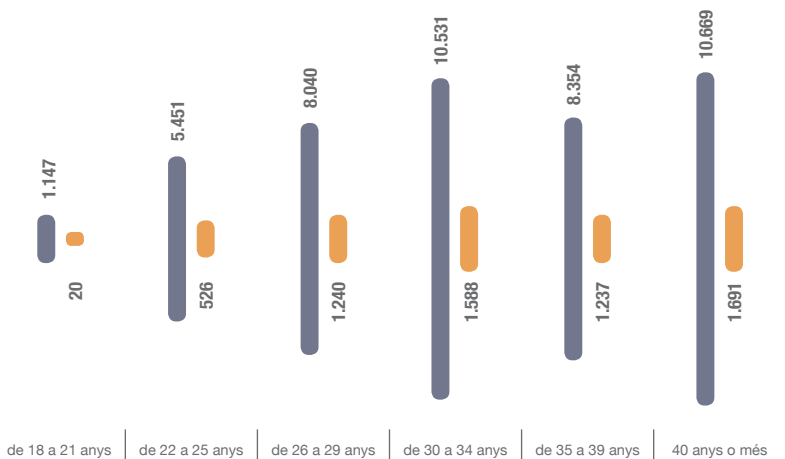
OFERTA PRÒPIA

POSTGRAU	Màsters	781
	Postgraus	1.271
	Especialització	1.288
TÍTOL PROPÍ (GMMD)		136
ALTRES	Ateneu universitari	3.044
	Universitat Oberta d'Estiu i d'Hivern	2.897
	Escola de Llengües	2.508
	Seminaris, formació a mida	1.797



2. DISTRIBUCIÓ DELS ESTUDIANTS PER EDAT

● Graus, diplomatures i llicenciatures ● Màsters universitaris, doctorat i postgraus



3. DISTRIBUCIÓ DELS ESTUDIANTS PER SEXES

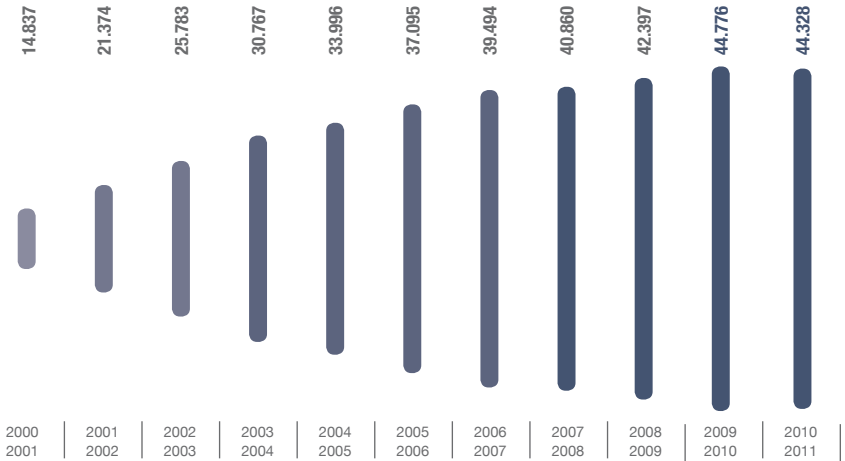
	Diplomatures i llicenciatures	Graus	Màsters universitaris	Doctorat	Postgraus
♂	12.843	8.352	1.492	28	1.586
♀	13.287	9.710	1.414	28	1.754

LA UOC ACULL PROP D'UN 7% MÉS D'ESTUDIANTS RESPECTE DEL CURS ANTERIOR.

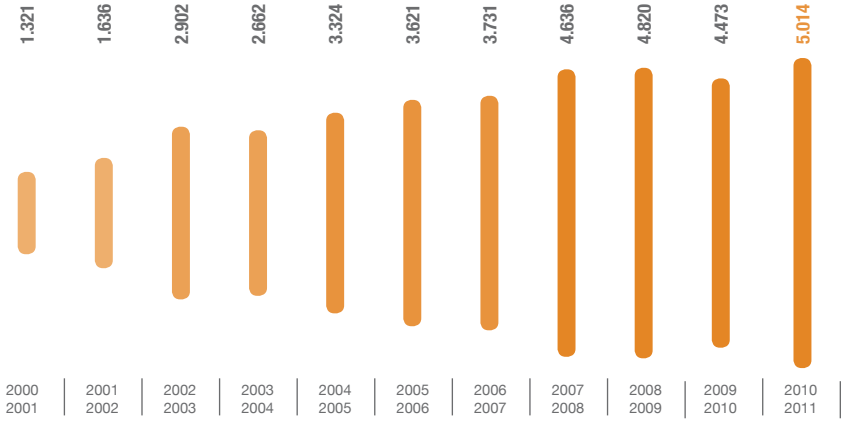
EL 48% DELS ESTUDIANTS SÓN DONES.

4. EVOLUCIÓ DEL NOMBRE DE MATRICULATS

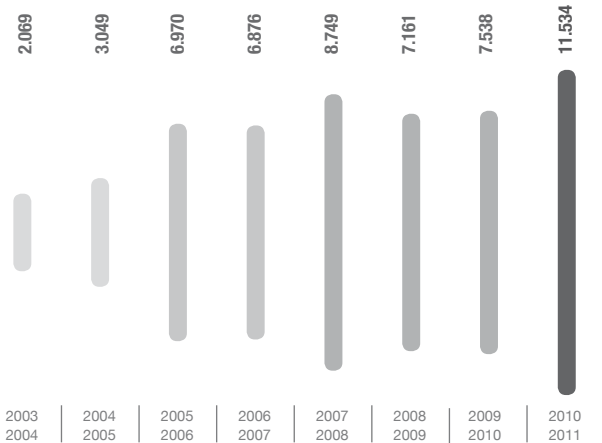
GRAU: DIPLOMATURES, LLICENCIATURES I GRAUS



POSTGRAU: MÀSTERS, POSTGRAUS I DOCTORAT



ALTRES: Ateneu universitari, Universitat Oberta d'Estiu i d'Hivern, Escola de Llengües, seminaris, formació a mida





5. DISTRIBUCIÓ DELS ESTUDIANTS PER ESTUDIS

ECONOMIA I EMPRESA

Diplomatura de Ciències Empresarials	5.605
Diplomatura de Turisme	835
2n. cicle d'Administració i Direcció d'Empreses	1.656
2n. cicle de Ciències del Treball	1.266
2n. cicle d'Investigació i Tècniques de Mercat	887
Grau de Turisme	320
Grau d'Administració i Direcció d'Empreses	2.870
Grau de Màrqueting i Investigació de Mercats	559
Grau de Relacions Laborals i Ocupació	441
Màster universitari de Prevenció de riscos laborals	669

CIÈNCIES DE LA INFORMACIÓ I DE LA COMUNICACIÓ

Llicenciatura de Comunicació Audiovisual	588
2n. cicle de Documentació	537
2n. cicle de Publicitat i Relacions Públiques	924
Grau de Comunicació	994
Grau d'Informació i Documentació	298
Màster universitari de Societat de la informació i el coneixement	426

DRET I CIÈNCIA POLÍTICA

Llicenciatura de Dret	2.464
2n. cicle de Ciències Polítiques i de l'Administració	398
Grau de Dret	2.453
Grau de Criminologia	490
Màster universitari d'Anàlisi política	67

ARTS I HUMANITATS

Llicenciatura de Filologia Catalana	357
Llicenciatura d'Humanitats	1.108
2n. cicle d'Estudis de l'Àsia Oriental	618
Grau d'Humanitats	1.280
Grau de Llengua i Literatura Catalanes	297
Màster universitari de Gestió cultural	385

PSICOLOGIA I CIÈNCIES DE L'EDUCACIÓ

Llicenciatura de Psicologia	1.799
2n. cicle de Psicopedagogia	1.973
Grau de Psicologia	4.165
Grau d'Educació Social	1.280
Màster universitari d'Educació i TIC (<i>e-learning</i>)	745

INFORMÀTICA, MULTIMÈDIA I TELECOMUNICACIÓ

Enginyeria Tècnica d'Informàtica de Gestió	1.630
Enginyeria Tècnica d'Informàtica de Sistemes	2.001
Enginyeria Tècnica de Telecomunicació, especialitat de Telemàtica	714
2n. cicle d'Enginyeria Informàtica	770
Grau d'Enginyeria Informàtica	1.050
Grau de Tecnologies de Telecomunicació	301
Grau de Multimèdia	1.264
Màster universitari de Programari lliure	454

CIÈNCIES DE LA SALUT

Màster de Telemedicina	54
Màster de Nutrició i salut	106
Food Systems, Culture and Society	38

EL 70% DEL PROFESSORAT ÉS DOCTOR I GAIREBÉ EL 60% ÉS ACREDITAT PEL SISTEMA UNIVERSITARI.

PERSONAL DE DOCÈNCIA I GESTIÓ



PERSONAL DE DOCÈNCIA I GESTIÓ

PERSONAL DE DOCÈNCIA I GESTIÓ PER SEXES

		Homes	Dones
Professorat propi	249		
Professorat docent col·laborador	3.155	137	112
Personal de gestió	490	1.797	1.358
		149	341

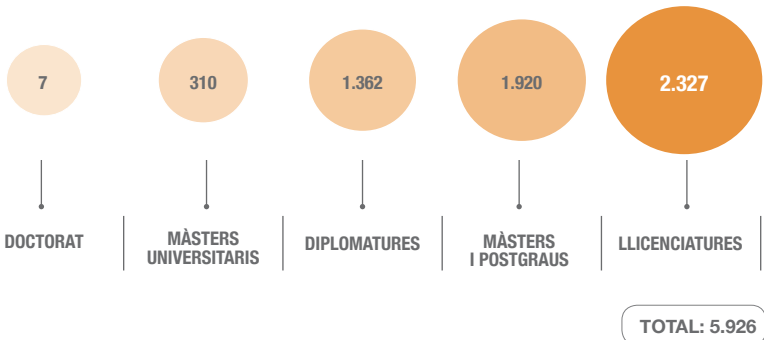
Dels 249 membres del professorat propi de la UOC, el 71% són doctors i el 58% estan acreditats pel sistema universitari.

LA UOC GRADUA PROP DE 6.000 PERSONES EL CURS 2009-2010.

GRADUATS



1. DISTRIBUCIÓ DELS GRADUATS PER TIPUS D'ESTUDIS



2. EVOLUCIÓ DEL NOMBRE DE GRADUATS DE DIPLOMATURA, LLICENCIATURA, MÀSTER UNIVERSITARI I DOCTORAT

● Oferta pròpia: màster, postgrau ● Oferta oficial: grau, màster universitari, doctorat



LA UOC EN XARXA



1. ACOMPANYAMENT DE L'ESTUDIANT

DOCÈNCIA	
Tutors/es per a estudis en català	463
Tutors/es per a estudis en castellà	192
Assignatures impartides en català	1.584
Aules virtuals en català	1.642
Assignatures impartides en castellà	1.666
Aules virtuals en castellà	1.743
Assignatures impartides en anglès	123
Assignatures impartides en francès	14
Seus d'examen	24
Seus territorials	17
Punts de suport	51
Accions d'atenció des dels centres de suport	92.851
Peticions d'informació ateses	29.775
Sessions informatives	87
Jornades d'acolliment i benvinguda als nous estudiants	30
Ús dels serveis disponibles a les seus territorials	16.204
Comissions (de Campus, d'estudis i de seus territorials)	20, formades per 140 representants

BIBLIOTECA VIRTUAL

La col·lecció

Nombre de títols al catàleg	42.103
Nombre de títols de llibres electrònics	13.057
Nombre de títols de llibres en paper	27.120
Nombre de volums	69.011
Nombre de revistes accessibles electrònicament	19.991
Nombre de recursos electrònics	28.871

L'ús de la Biblioteca, atenció a l'usuari/ària i formació

Préstecs a domicili	39.489
Consultes al catàleg	2.266.657
Consultes a la Biblioteca	4.339
Visites al web de la Biblioteca	1.294.315
Baixades d'articles a text complet	322.259
Nombre de dispositius de lectura de llibres electrònics	265
Préstecs de dispositius de lectura de llibres electrònics	390
Materials formatius	147
Hores de formació	264
Nombre d'assistents a les formacions	900

Dades anuals

La Biblioteca de les aules

Nombre de recursos electrònics disponibles a les aules (Biblioteca Virtual)	21.854
---	--------



2. ATENCIÓ A L'ESTUDIANT

CONSULTES

Consultes (preguntes, suggeriments, queixes)	172.412
--	---------

CANAL TWITTER DEL SERVEI D'ATENCIÓ A L'ESTUDIANT

Consultes	915
Comunicacions oficials (twitts)	49
Seguidors/hores	2.252

El servei s'inicia el març de 2011.

LA BIBLIOTECA DE LA UOC OBRE EL SERVEI DE PRÉSTEC DE LLIBRES ELECTRÒNICS AMB 265 DISPOSITIUS.



EL TWITTER D'ATENCIÓ A L'ESTUDIANT REP 915 CONSULTES I TÉ 2.250 SEGUIDORS.



3. CAMPUS VIRTUAL

ESTADÍSTIQUES D'ÚS

Usuaris/àries	2.954.716
Visites	23.397.110
Pàgines vistes	62.219.629
Temps de permanència	4 minuts 45 segons

Dades anuals

CANALS DE COMUNICACIÓ I PARTICIPACIÓ AMB L'ESTUDIANT

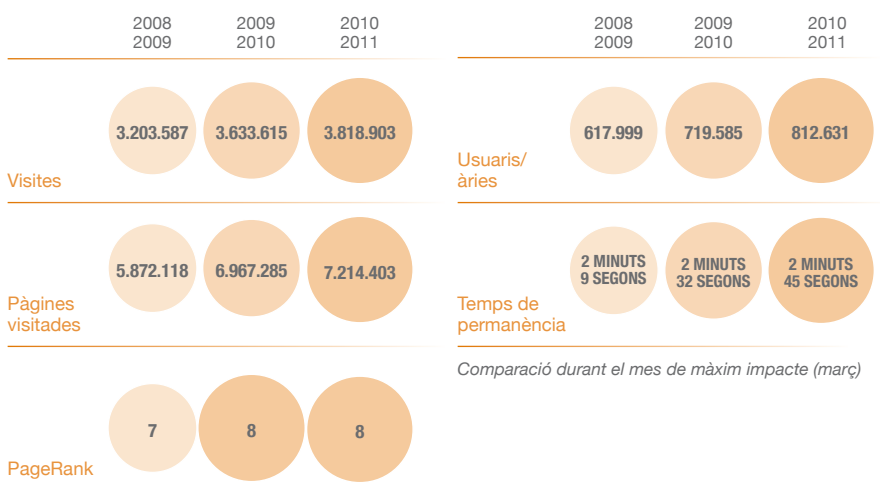
Nombre de notícies publicades	938
Usuaris/àries de l'espai de notícies	127.716
Missatges personalitzats	268
Edicions del <i>Bulletí d'Informacions Acadèmiques</i>	17
Mitjana de subscriptors/es	16.238
Nombre de fòrums actius (espais de debat gestionats pels membres de la comunitat)	365
Mitjana mensual de missatges publicats als fòrums	3.878
Nombre d'usuaris/àries del servei SMS - notes al mòbil	22.290

EL PORTAL DE LA UOC BAT NOU RÈCORD D'USUARIS AMB MÉS DE 800.000, EL MARÇ DE 2011.

www

4. EL WEB DE LA UOC

4.1. EVOLUCIÓ DELS INDICADORS PRINCIPALS DE POSICIONAMENT DEL WEB



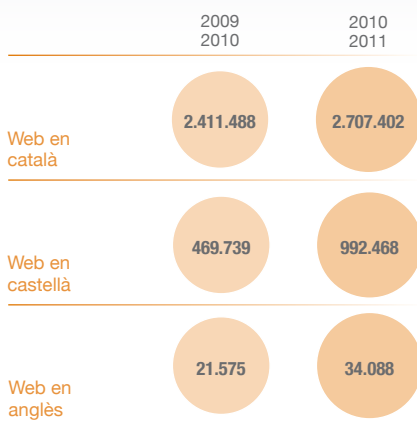
4.2. RÀNQUING DE WEBS D'UNIVERSITATS

Curs 2008-2009	Curs 2009-2010	Curs 2010-2011
638	558	724

A 31 de juliol de 2011

Webometrics és un rànquing mundial, elaborat pel CSIC, que té en compte els webs de 20.000 universitats. S'obté a partir de quatre indicadors: el volum del web (nombre de pàgines que allotja), la visibilitat (nombre d'enllaços externs cap al web de la universitat), el nombre de fitxers rics i Google Scholar.

4.3. NOMBRE DE VISITES PER LLENGUA DE NAVEGACIÓ



Comparació durant el mes de màxim impacte (març)

EL CURS 2010-2011 LES VISITES AL WEB DE LA UOC DES DE DISPOSITIUS MÒBILS ES MULTIPLIQUEN PER QUATRE RESPECTE DEL CURS ANTERIOR.

4.4. EVOLUCIÓ DEL NOMBRE DE VISITES DES DE DISPOSITIUS MÒBILS

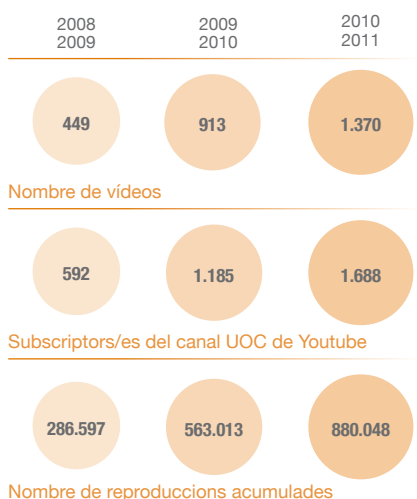


Comparació durant el mes de màxim impacte (juny)



5. ACCÉS OBERT AL CONEIXEMENT

CANAL UOC DE YOUTUBE



Nombre de vídeos

Subscriptors/es del canal UOC de Youtube

Nombre de reproduccions acumulades

A 31 de juliol de 2011

REVISTES ACADÈMIQUES, INSTITUCIONALS I ESPAIS DE CONEIXEMENT



Nombre de revistes i espais de coneixement

Subscriptors/es

A 31 de juliol de 2011

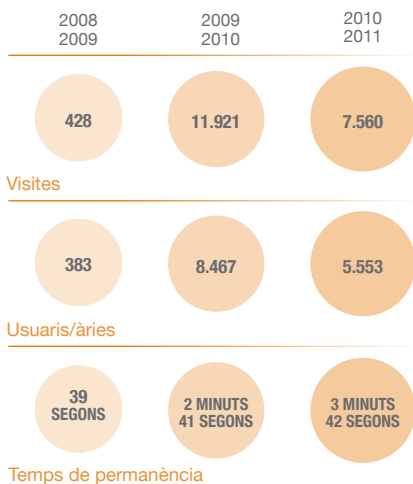
Revistes acadèmiques i institucionals: Anàlisi, Artnodes, COMeIN, Digithum, Ecouiversitat, eLC Research Paper Series, IDP. Revista d'Internet, Dret i Política, IN3 Working Paper Series, Journal of Conflictology, Mosaic, RUSC. Revista de Universidad y Sociedad del Conocimiento, UOC Papers, Walk In. Espais de coneixement: LletrA, Debats d'Educació.

O2 (L'OBERTA EN OBERT): EL DIPÒSIT DOCUMENTAL DE LA UOC



L'O2 entra en funcionament el mes de febrer de 2010. Dades acumulades

OPENCOURSEWARE: MATERIALS DOCENTS OBERTS



Visites

Usuaris/àries

Temps de permanència

Comparació durant el mes de màxim impacte (febrer)
Font: Nielsen (portal Universia.es)

EDITORIAL UOC: CATÀLEG

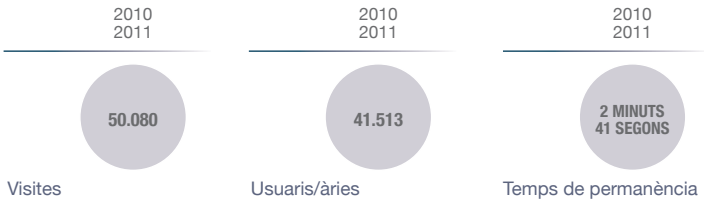


A 31 de juliol de 2011

EDITORIAL UOC: WEB



www.editorialuoc.cat



A 31 de juliol de 2011

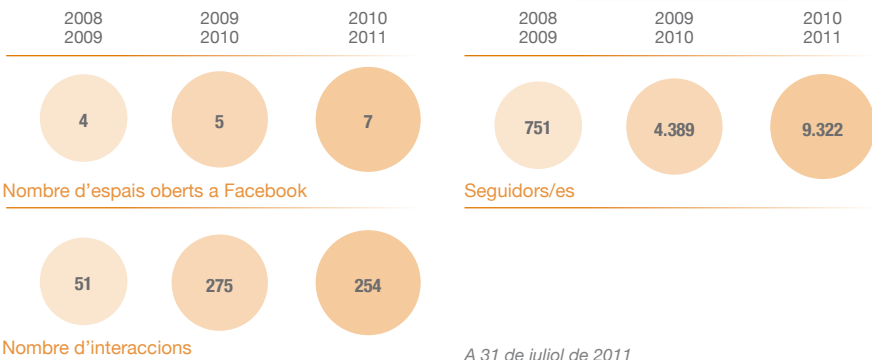


6. LA UOC SOCIAL

FACEBOOK



www.facebook.com/uoc.universitat



A 31 de juliol de 2011

TWITTER DE LA UOC

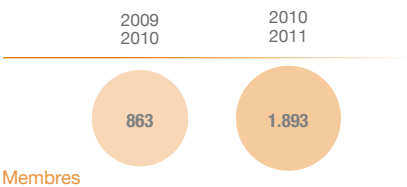


www.twitter.com/UOCuniversitat

Nombre de comptes UOC de Twitter actius	22
Seguidors de @UOCuniversitat, @UOCuniversidad i @UOCuniversity	12.105
Twitts enviats	742

Twitts en català	313	Twitts en castellà	336	Twitts en anglès	93
Retwitts	333	Retwitts	298	Retwitts	34
Mencions	398	Mencions	609	Mencions	76

LINKEDIN ALUMNI



A 31 de juliol de 2011

**MÉS DE 12.000 SEGUIDORS
PER ALS TRES COMPTES
INSTITUCIONALS A TWITTER.**

04

LA UOC AL MÓN

CONVENIS

Mèxic

- » Instituto Tecnológico de Teléfonos de México, S.C. (INTELMEX)
- » Teléfonos de México, S.A.B. (TELMEX)
- » Universidad Iberoamericana de Puebla
- » Orfeo Català de Mèxic AC

Bolívia

- » Universidad Andina Simón Bolívar (UASB)
- » Fe y Alegría, Movimiento de Educación Popular Integral y de Promoción Social

Xile

- » Universidad Santo Tomás (UST)

Argentina

- » Universidad Nacional del Noroeste de la Provincia de Buenos Aires (UNNOBA)
- » Consejo Profesional de Arquitectura y Urbanismo (CPAU)

XARXES

» D'ÀMBIT EUROPEU

- CEDU (Conferencia Estatal de Defensores Universitarios)
- EADTU (European Association of Distance Teaching University)
- EDEN (European Distance and E-Learning Network)
- EFQUEL (European Foundation for Quality in e-Learning)
- EMUNI (Euro-Mediterranean University)
- ENOHE (European Network for Ombudsmen in Higher Education)
- EOMED (Espace Numérique Ouvert pour la Méditerranée)
- EPUF (Euromed Permanent University Forum)
- EUA (European University Association)
- EUCEN (The European Association for University Life Long Learning)
- EUNIS (European University Information Systems)

ESTUDIANTS

DISTRIBUCIÓ DELS ESTUDIANTS AL MÓN

MÉS DE
36.000
CATALUNYA



MÉS DE
12.500
ESPANYA

(sense
Catalunya)

LA UOC SIGNA 21 CONVENIS NOUS I EN MANTÉ MÉS DE 130 D'ACTIUS AMB EMPRESES I INSTITUCIONS D'ARREU DEL MÓN.

Andorra

» Universitat d'Andorra

Espanya

» Fundación Cultural y de Estudios Sociales (CYES)

Israel

» Open University of Israel (OUI)

Senegal

» Olympafrica International Foundation

Argèlia

» Wataniya Telecom Algérie Spa

Austràlia

» University of New England (UNE)

LA UOC ÉS PRESENT A 11 XARXES UNIVERSITÀRIES D'ÀMBIT EUROPEU I 16 XARXES D'ABAST INTERNACIONAL.

» **D'ÀMBIT INTERNACIONAL**

AUIP (Asociación Universitaria Iberoamericana de Posgrado)
CASE (Council for Advancement and Support of Education)
CINDA (Centro Interuniversitario de Desarrollo)
CREAD (Consortio Interamericano de Educación a Distancia)
EDUCAUSE
ELI (Educause Learning Initiative)
GUNI (Global University Network for Innovation)
IAU (International Association of Universities)
ICDE (International Council for Open and Distance Education)
IMS (Global Learning Consortium)
NAFSA (Association of International Educators)
NMC (New Media Consortium)
OCW (OpenCourseWare Consortium)
RECLA (Red de Educación Continua de América Latina y Europa)
REDDU (Red de Defensores, Procuradores y Titulares de Organismos de Defensa de los Derechos Universitarios)
Talloires Network

MÉS DE
850

EUROPA

(sense
Espanya)

MÉS DE
70

ÀSIA

MÉS DE
40

ÀFRICA

MÉS DE
550

AMÈRICA
CENTRAL I
DEL SUD

MÉS DE
50

AMÈRICA
DEL NORD

MÉS DE
5

OCEANIA

