



## Introduction

In the section that follows the financial figures of the Foundation for the Universitat Oberta de Catalunya corresponding to the fiscal year 2003 are detailed.

As in previous years, the firm Bové Montero i Cia. audited the Foundation's yearly accounts and presented the relevant positive report to the Foundation's Board of Trustees, which approved the report in the session of 5 July 2004.

After a detailed analysis, the most relevant aspects of the financial data are singled out as follows:

- The monitoring of the profit and loss sheet, and the investment sheet, for the fiscal year 2003 has been done separately for the main campus (contract programme), for the specific projects, and for the IN3.
- The ordinary budget for the fiscal year 2003 increased with respect to that of the previous fiscal year by 6%, in order to cover the increase in activities.

- Investments totalled 9,407,455.37 euros. The most important items were destined to teaching modules; to the construction of the Research premises for the IN3; to hardware and other material assets; and to computer applications, which represented 35%, 34%, 15% and 14%, respectively, of total investment for the fiscal year.

- The cash flow generated was 58,774.99 euros, which was destined to the financing of investments without specific funding.

## Budget

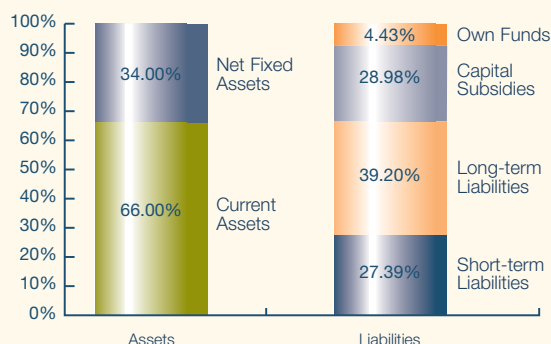
Type	2000 (1)	2001 (1)	2002 (1)	2003 (1)	2004 (2)
Ordinary	28,986,634.49	33,836,534.97	38,705,615.86	40,900,382.75	42,158,761.90
Investments	4,765,386.21	4,839,289.18	7,190,938.43	9,407,455.37	6,244,790.53

(1) Liquidated budgets, with amortisations  
(2) Approved budgets, without amortisations

## Balance Sheet on 31 December 2003

ASSETS		Euros	LIABILITIES		Euros
Founders for disbursements underwritten and not yet demanded		0.00	Share capital		188,793.14
Establishment expenses		0.00	Voluntary reserves		3,440,842.66
Immaterial assets	25,918,918.41		Results		-497,339.32
Material fixed assets	18,097,934.26		<b>Own Funds</b>		<b>3,132,296.48</b>
Financial assets	3,502,556.69		Capital grant		20,363,407.67
<b>Total fixed assets</b>	<b>47,519,409.36</b>		Other revenue to be distributed over various fiscal years		106,865.24
Accumulated depreciation	-24,499,007.10		<b>Revenue to be distributed over various fiscal years</b>		<b>20,470,272.91</b>
<b>Net Fixed Assets</b>	<b>23,020,402.26</b>		Other provisions		135,125.62
Immaterial fixed assets in process	633,463.87		<b>Provisions for risks and expenses</b>		<b>135,125.62</b>
Expenses to be distributed over various years	26,751.31		Long-term debt		26,682,772.32
Inventory	310,419.35		Other debt		864,154.51
Receivable	43,448,713.57		<b>Long-term liabilities</b>		<b>27,546,926.83</b>
Temporal financial investments	480.81		Short-term debt		5,068,448.16
Cash	3,104,521.10		Debt with companies of the group and associated companies		1,421,637.34
Pre-paid expenses	85,883.98		Suppliers		8,749,657.88
<b>Current Assets</b>	<b>46,950,018.81</b>		Other non-commercial debt		2,923,198.52
<b>Total Assets</b>	<b>70,630,636.25</b>		Pre-paid expenses		1,183,072.51
			<b>Short-term Liabilities</b>		<b>19,346,014.41</b>
			<b>Total liabilities</b>		<b>70,630,636.25</b>

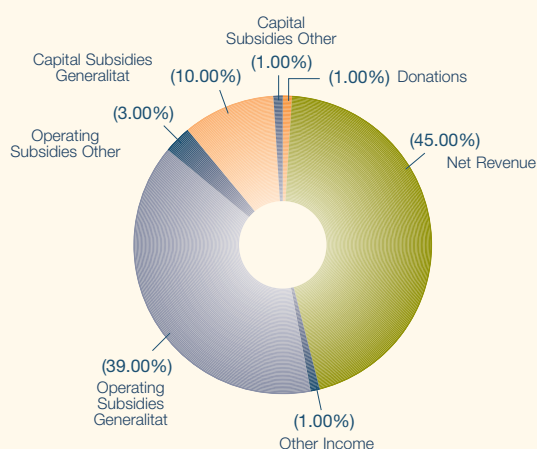
Balance Sheet Structure on 31 December 2003



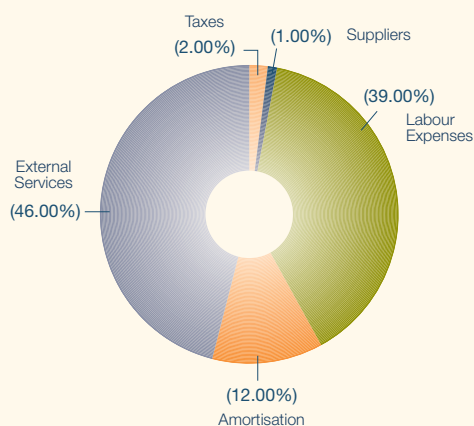
## Profit and Loss Statement 2003

REVENUE	Main Campus	Specific Projects	IN3	Total FUOC
Net Revenue	14,512,300.85	5,346,454.75	928,540.39	20,787,295.99
Works for fixed assets	22,020.51	166,490.64		188,511.15
Other Income	50,957.76	569,236.53		620,194.29
Operating subsidies	15,721,837.36	830,095.74	2,537,785.38	19,089,718.48
Capital Subsidies	4,119,228.48	218,972.62	411,227.63	4,749,428.73
Donations	377,625.00	20,241.05		397,866.05
Excess in provision of risks and expenses		16,828.34		16,828.34
<b>Total operating revenue</b>	<b>34,803,969.96</b>	<b>7,168,319.67</b>	<b>3,877,553.40</b>	<b>45,849,843.03</b>
<b>EXPENSES</b>				
Monetary aid and others	47.80	180,319.12	1,638.28	182,005.20
Suppliers	552,906.13	2,969.14	8,999.71	564,874.98
Labour Expenses	14,164,238.70	1,758,487.92	1,734,864.91	17,657,591.53
Amortisation	4,200,727.13	540,727.94	564,087.82	5,305,542.89
Variation in traffic provisions	347.27	6,701.66	135,125.62	142,174.55
External Services	14,205,097.57	4,369,752.49	1,599,929.26	20,174,779.32
Taxes	627,985.27	311,198.14	128,798.78	1,067,982.19
Other expenses of current management			124,202.00	124,202.00
<b>Total operating expenses</b>	<b>33,751,349.87</b>	<b>7,170,156.41</b>	<b>4,297,646.38</b>	<b>45,219,152.66</b>
<b>Operating results</b>	<b>1,052,620.09</b>	<b>-1,836.74</b>	<b>-420,092.98</b>	<b>630,690.37</b>
Financial Income	89,053.90			89,053.90
Financial expenses	720,176.08	12,056.69	13,870.17	746,102.94
<b>Result</b>	<b>421,497.91</b>	<b>-13,893.43</b>	<b>-433,963.15</b>	<b>-26,358.67</b>
Extraordinary Income	142,942.76		704.08	143,646.84
Extraordinary expenses	154,414.94	199,961.19	260,251.36	614,627.49
<b>Pre-tax results</b>	<b>410,025.73</b>	<b>-213,854.62</b>	<b>-693,510.43</b>	<b>-497,339.32</b>
Tax on profits				
<b>Result</b>	<b>410,025.73</b>	<b>-213,854.62</b>	<b>-693,510.43</b>	<b>-497,339.32</b>

Distribution of Elements for the Operating Revenue 2003



Distribution of Elements for the Operating Expenses 2003



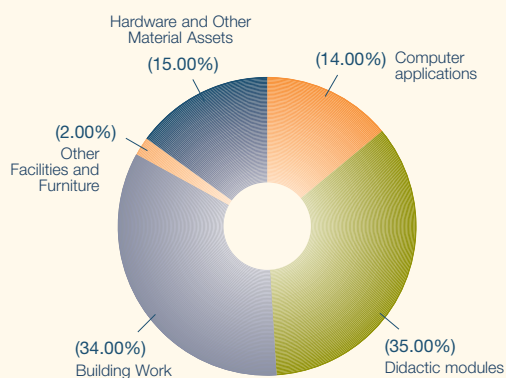
## Data of Closing

CONCEPT	Main Campus	Specific Projects	IN3	TOTAL
Non-financial investments financed through own funds	0.00	0.00	44,451.80	44,451.80
Cash flow of the financial year	491,524.32	107,900.91	-540,650.24	58,774.99
Result	410,025.73	-213,854.62	-693,510.43	-497,339.32

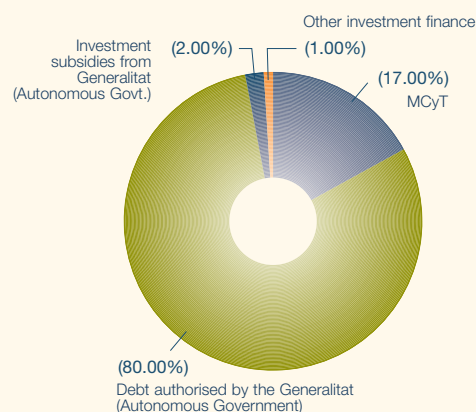
## Investments

1) Investments made					
	Main Campus	Specific Projects	IN3	Building Castelldefels	Total FUOC 2003
Establishment expenses	0	0	0	0	0
Licences, brands and similar	2,913.28	0.00	0.00	0.00	2,913.28
Computer applications	936,566.28	295,447.94	51,110.27	0.00	1,283,124.49
Didactic modules	2,904,965.80	259,951.39	45,037.47	0.00	3,209,954.66
Other immaterial assets	37,018.95	0.00	0.00	0.00	37,018.95
<b>Total immaterial assets</b>	<b>3,881,464.31</b>	<b>555,399.33</b>	<b>96,147.74</b>	<b>0.00</b>	<b>4,533,011.38</b>
Building Work	148,037.23	0.00	0.00	3,076,469.85	3,224,507.08
Other Facilities and Furniture	90,490.17	0.00	0.00	134,775.35	225,265.52
Hardware and Other Material Assets	437,865.99	0.00	87,801.16	899,004.24	1,424,671.39
<b>Total material assets</b>	<b>676,393.39</b>	<b>0.00</b>	<b>87,801.16</b>	<b>4,110,249.44</b>	<b>4,874,443.99</b>
<b>Total fixed assets (without amortisation fund)</b>	<b>4,557,857.70</b>	<b>555,399.33</b>	<b>183,948.90</b>	<b>4,110,249.44</b>	<b>9,407,455.37</b>
<b>Total</b>	<b>4,557,857.70</b>	<b>555,399.33</b>	<b>183,948.90</b>	<b>4,110,249.44</b>	<b>9,407,455.37</b>
2) Investment finance					
	Main Campus	Spacific Projects	IN3	Building Castelldefels	Total FUOC 2003
Debt authorised by the Generalitat (Autonomous Govt.)	4,517,222.70	420,708.47	0.00	2,586,652.42	7,524,583.59
Investment subsidies from Generalitat (Autonomous Govt.)	12,000.00	134,690.86	46,478.48	0.00	193,169.34
Other investment finance	28,635.00	0.00	47,387.67	0.00	76,022.67
Spanish Ministry of Science and Technology	0.00	0.00	45,630.95	0.00	45,630.95
Spanish Ministry of Science and Technology – Feder Fund	0.00	0.00	0.00	1,523,597.02	1,523,597.02
Cash flow applied to financing of investments	0.00	0.00	44,451.80	0.00	44,451.80
<b>Total</b>	<b>4,557,857.70</b>	<b>555,399.33</b>	<b>183,948.90</b>	<b>4,110,249.44</b>	<b>9,407,455.37</b>

Distribution of Elements for the Fixed Assets 2003



Investment Finance 2003



## Informe d'auditoria de comptes anuals

### Al Patronat de la Fundació per a la Universitat Oberta de Catalunya

1. Hem fet l'auditoria dels comptes anuals de la **Fundació per a la Universitat Oberta de Catalunya**, que comprenen el balanç de situació a 31 de desembre de 2003, el compte de pèrdues i guanys i la memòria corresponents a l'exercici anual tancat en la data esmentada, la formulació dels quals és responsabilitat del Patronat de la Fundació. La nostra responsabilitat és expressar una opinió sobre els comptes anuals esmentats en el seu conjunt que es basi en el treball fet d'acord amb les normes d'auditoria generalment acceptades, que requereixen l'examen, mitjançant la realització de proves selectives de l'evidència justificativa dels comptes anuals i l'avaluació de la seva presentació, dels principis comptables aplicats i de les estimacions fetes.
2. D'acord amb la legislació vigent, el Patronat presenta les xifres corresponents a l'exercici anterior, amb finalitat comparativa, en cadascuna de les partides del balanç, del compte de pèrdues i guanys i del quadre de finançament, a més de les xifres de l'exercici 2003. La nostra opinió fa referència exclusivament als comptes anuals de l'exercici 2003. Amb data 12 de juny de 2003 vàrem emetre el nostre informe d'auditoria referent als comptes anuals de l'exercici 2002, en el qual vàrem expressar una opinió sense reserves.
3. Segons la nostra opinió, els comptes anuals adjunts de l'exercici 2003 expressen, en tots els aspectes significatius, la imatge fidel del patrimoni i de la situació financera de la **Fundació per a la Universitat Oberta de Catalunya** a 31 de desembre de 2003 i dels resultats de les operacions fetes durant l'exercici anual finalitzat en la data esmentada, i contenen la informació necessària i suficient per a la seva interpretació i comprensió adequada, d'acord amb els principis i les normes comptables generalment acceptats que mantenen uniformitat amb els principis aplicats en l'exercici anterior.
4. L'informe de gestió adjunt de l'exercici 2003 conté les explicacions que el Patronat considera necessàries sobre la situació de la Fundació, l'evolució de l'activitat i altres assumptes, i no forma part integrant dels comptes anuals. Hem verificat que la informació comptable que conté l'esmentat informe de gestió concorda amb la informació dels comptes anuals de l'exercici 2003. La nostra tasca com a auditors es limita a verificar l'informe de gestió amb l'abast esmentat en aquest paràgraf i no inclou revisar la informació diferent d'aquella obtinguda a partir dels registres comptables de la Fundació.

Bové Montero i Associats



Josep Serra  
Soci

Barcelona, 18 de juny de 2004

**Barcelona:** Mariano Cubí, 7, E-08006 Barcelona. Tel.: +34 93 218 07 08. Fax: +34 93 237 59

**Madrid:** Luis Díaz Cobeña, 6, E-28028 Madrid. Tel.: +34 91 725 11 55. Fax: +34 91 725 12 59. E-mail: [mad@bovemontero.com](mailto:mad@bovemontero.com)

**Palma de Mallorca:** Sindicat, 65-67, 1º despacho 3, E-07002 Palma de Mallorca. Tel.: +34 971 77 51 24. Fax: +34 971 72 63 48. E-mail: [pma@bovemontero.com](mailto:pma@bovemontero.com)

<http://www.bovemontero.com>

N.I.F. B-08639734 - Registro Mercantil de Barcelona. Folio 124 - Tomo 23494 - Haja B-4890 - R.D.A.C. nº S0177

Bové Montero y Asociados, S.L. is a member of **HLB** International. A world-wide organization of accounting firms and business advisers

COL·LEGI  
DE CENSORS JURATS  
DE COMPTES  
DE CATALUNYA

Membre exercent:

**BOVÉ MONTERO Y  
ASOCIADOS, S.L.**

Any **2004** Núm **0000 6 349**  
COPIA GRATUÏTA

Aquest informe està subjecte a la taxa aplicable establerta a la Llei 44/2002 de 22 de novembre.