

# **Informe financiero** a 31 de diciembre de 2021

Fundación UOC Colombia  
NIT. 901.132.977-7

24 de marzo de 2022

---

**Estado de situación financiera**


Comparativo a 31 de diciembre de 2021 y 2020


Valores expresados en pesos colombianos

Corriente | No corriente

	Nota N°.	31/12/2021	31/12/2020	Variación
<b>Activos</b>				
<b>Activos corrientes</b>				
Efectivo y Equivalentes al efectivo	4	\$274.499.000	\$229.338.827	\$45.160.173
Cuentas comerciales y otras cuentas por cobrar	5	\$178.500	\$0	\$178.500
<b>Total activo corriente</b>		<b>\$274.677.500</b>	<b>\$229.338.827</b>	<b>\$45.338.673</b>
<b>Activos no corrientes</b>				
Propiedades, Planta y Equipo	6	\$36.448.780	\$41.143.804	\$-4.695.024
<b>Total activo no corriente</b>		<b>\$36.448.780</b>	<b>\$41.143.804</b>	<b>\$-4.695.024</b>
<b>Activos totales</b>		<b>\$311.126.280</b>	<b>\$270.482.631</b>	<b>\$40.643.649</b>
<b>Pasivos</b>				
<b>Pasivos corrientes</b>				
Cuentas comerciales y otras cuentas por pagar	7	\$8.389.000	\$5.563.900	\$2.825.100
Cuentas por pagar por impuestos corrientes	8	\$59.606.563	\$43.796.828	\$15.809.735
Beneficios a Empleados	9	\$44.039.062	\$34.698.336	\$9.340.726
<b>Total pasivo corriente</b>		<b>\$112.034.625</b>	<b>\$84.059.064</b>	<b>\$27.975.561</b>
Total pasivo no corriente		\$0	\$0	\$0
<b>Pasivos totales</b>		<b>\$112.034.625</b>	<b>\$84.059.064</b>	<b>\$27.975.561</b>
<b>Fondo social</b>				
Fondo Social	10	\$175.849.562	\$172.928.898	\$2.920.664
Déficit Ejercicios Anteriores		\$-5.424.582	\$-5.424.582	\$0
Excedente del Ejercicio actual	11	\$28.666.675	\$18.919.251	\$9.747.424
<b>Total fondo social</b>		<b>\$199.091.655</b>	<b>\$186.423.567</b>	<b>\$12.668.088</b>
<b>Fondo social totales</b>		<b>\$311.126.280</b>	<b>\$270.482.631</b>	<b>\$12.668.088</b>

  
**Jose Collazos Molina**  
Representante Legal  
Fundación UOC Colombia

  
**Andrea Pérez Lombo**  
Contadora Pública  
T.P. 225587-T


  
**María V. Piñeros Palacino**  
Revisora Fiscal  
T.P. 12100-T


### Estado de resultado integral


Comparativo a 31 de diciembre de 2021 y 2020

Valores expresados en pesos colombianos

	Nota N°.	31/12/2021	31/12/2020	Variación
<b>Ingresos actividades ordinarias</b>				
+Ingresos ordinarios	12	\$1.166.302.674	\$1.093.044.826	\$73.257.848
-Descuentos		\$0	\$0	\$0
<b>Excedente y/o deficit bruto</b>		<b>\$1.166.302.674</b>	<b>\$1.093.044.826</b>	<b>\$73.257.848</b>
-Gastos de administración	13	\$1.121.385.485	\$1.045.323.978	\$76.061.507
+Otros ingresos	14	\$4.665.403	\$3.347.497	\$1.317.747
-Otros gastos	14	\$8.176.892	\$7.980.402	\$196.490
<b>Excedente y/o déficit por actividades de operación</b>		<b>\$41.405.700</b>	<b>\$43.087.943</b>	<b>\$-1.682.402</b>
+Ingresos financieros	15	\$318.778	\$569.418	\$-250.481
-Gastos financieros	15	\$13.057.803	\$24.738.110	\$-11.680.307
<b>Resultado integral del año</b>		<b>\$28.666.675</b>	<b>\$18.919.251</b>	<b>\$9.747.424</b>

  
**Jose Collazos Molina**  
Representante Legal  
Fundación UOC Colombia

  
**Andrea Pérez Lombo**  
Contadora Pública  
T.P. 225587-T

  
**María V. Piñeros Palacino**  
Revisora Fiscal  
T.P. 12100-T


**Estado de cambios en el patrimonio**


Comparativo a 31 de diciembre de 2021 y 2020

Valores expresados en pesos colombianos

	Fondo Social	Resultados de ejercicios anteriores	Excedente Ejercicio actual	Total Fondo Social
<b>Saldo a 01 de Enero de 2020</b>	<b>\$172.928.898</b>	<b>\$-5.424.582</b>	<b>\$5.584.010</b>	<b>\$173.088.326</b>
Resultado del ejercicio			\$18.919.251	\$18.919.251
Reinversión del excedente			\$-5.584.010	\$-5.584.010
<b>Saldo a 31 de Diciembre 2020</b>	<b>\$172.928.898</b>	<b>\$-5.424.582</b>	<b>\$18.919.251</b>	<b>\$186.423.567</b>
<b>Saldo a 01 de Enero 2021</b>	<b>\$172.928.898</b>	<b>\$-5.424.582</b>	<b>\$18.919.251</b>	<b>\$186.423.567</b>
Inversión fondo social	\$2.920.664		\$0	\$2.920.664
Resultado del ejercicio			\$28.666.675	\$28.666.675
Reinversión del excedente			\$-18.919.251	\$-18.919.251
<b>Saldo a 31 de Diciembre 2021</b>	<b>\$175.849.562</b>	<b>\$-5.424.582</b>	<b>\$28.666.675</b>	<b>\$199.091.655</b>

  
**Jose Collazos Molina**  
Representante Legal  
Fundación UOC Colombia


  
**Andrea Pérez Lombo**  
Contadora Pública  
T.P. 225587-T


  
**Maria V. Piñeros Palacino**  
Revisora Fiscal  
T.P. 12100-T


**Flujo de efectivo**

A 31 de diciembre de 2021-2020  
Valores expresados en pesos colombianos

	2021	2020
<b>Flujo de efectivo por actividades de operación</b>		
<b>Excedente o deficit neto</b>	<b>\$28.666.675</b>	<b>\$18.919.251</b>
Ajuste a los resultados que no requirieron utilización de efectivo	\$0	\$0
Depreciaciones de propiedad planta y equipo	\$10.594.924	\$9.794.212
Donaciones a otras entidades sin ánimo de lucro	\$0	\$7.863.520
<b>Excedente neto antes de los cambios en el capital de trabajo</b>	<b>\$39.261.599</b>	<b>36.576.983</b>
Variación neta en cuentas comerciales y otras cuentas por cobrar	\$-178.500	\$0
Variación neta en cuentas comerciales y otras cuentas por pagar	\$2.825.100	\$1.319.673
Variación neta en beneficios a Empleados	\$9.340.726	\$11.917.642
Variación neta en activos por impuestos corrientes	\$0	\$0
Variación neta en pasivos por impuestos corrientes	\$15.809.735	\$5.036.105
<b>Efectivo neto generado por actividades de operación</b>	<b>\$67.058.660</b>	<b>\$54.850.403</b>
<b>Flujo de efectivo de las actividades de inversión</b>		
Salida por compra de Propiedades y Equipos	\$5.899.900	\$6.592.137
Salida otros activos financieros no corrientes	\$0	\$0
<b>Salidas netas de efectivo por actividades de inversión</b>	<b>\$5.899.900</b>	<b>\$6.592.137</b>
<b>Flujo de efectivo de las actividades de financiación</b>		
Aporte social	\$2.920.664	\$0
<b>Salida neta de Efectivo por Actividades de Financiación</b>		
Reinversión de Excedente del año anterior	\$18.919.251	\$5.584.010
<b>Aumento neto del Efectivo y Equivalente de Efectivo</b>	<b>\$45.160.175</b>	<b>\$42.673.756</b>
<b>Saldo de Efectivo y su equivalente al Inicio del Año.</b>	<b>\$229.338.827</b>	<b>\$186.665.071</b>
<b>Saldo de efectivo y su equivalente a 31 de diciembre de 2021</b>	<b>\$274.499.000</b>	<b>\$229.338.827</b>

  
**Jose Collazos Molina**  
Representante Legal  
Fundación UOC Colombia

  
**Andrea Pérez Lombo**  
Contadora Pública  
T.P. 225587-T

  
**Maria V. Piñeros Palacino**  
Revisora Fiscal  
T.P. 12100-T

## Nota a los estados financieros

por los años terminados a 31 de diciembre de 2021 y 2020  
Cifras expresadas en pesos colombianos

### Nota 1 | Información de la Fundación

La **Fundación UOC Colombia** (en adelante, la Fundación) es una entidad sin ánimo de lucro constituida de acuerdo con el acta sin número del 15 octubre de 2017 otorgado en Asamblea de Fundadores, inscrita en cámara de comercio de Bogotá el 17 noviembre de 2017 bajo el Nro.00296942 del libro I de las entidades sin ánimo de lucro y con término de duración indefinido.

El objetivo principal de la Fundación es fortalecer el desarrollo de la educación superior. Para la consecución de esta finalidad realizará las actividades siguientes:

- a. La creación, la transmisión y la difusión de la cultura y de los conocimientos científicos, humanísticos, técnicos y profesionales, y también la preparación para el ejercicio profesional.
- b. El fomento del pensamiento crítico de la cultura de la libertad, la solidaridad, la igualdad y el pluralismo, y la transmisión de los valores cívicos y sociales propios de una sociedad democrática.
- c. El enriquecimiento del patrimonio intelectual, cultural y científico de Colombia, teniendo como objetivo el progreso general, social y económico y su desarrollo sostenible. La Fundación también dedicará una atención preferente a la investigación en el ámbito de las metodologías y técnicas aplicadas a la enseñanza no presencial.

La Fundación podrá ampliar sus actividades y sus servicios a otros ámbitos de la enseñanza, en todos sus niveles, modalidades y especialidades de la enseñanza. Para el desarrollo de todas sus actividades, la Fundación podrá constituir asociaciones o participar en la constitución de otras instituciones, y también podrá llevar a cabo directamente sus actividades misionales, todo ello de acuerdo con la legislación de la República de Colombia.

### Nota 2 | Bases de preparación

#### Declaración de cumplimiento

Los presentes Estados Financieros de la Fundación, comprenden el estado de situación financiera, estado de resultados integrales, de cambios en el patrimonio, flujos de efectivo y las notas a los estados financieros expresados en pesos colombianos y se han preparado a partir de los registros de contabilidad de acuerdo con el marco regulatorio dispuesto en el Decreto 3022 de 2013 y sus modificaciones y adiciones, así mismo como en el Decreto Único Reglamentario 2420 del 14 de diciembre de 2016 y el Decreto 2496 del 23 de diciembre de 2016 teniendo en cuenta las excepciones, el cual tiene como referente las Normas

Internacionales de Información Financiera para las Pymes (NIIF para Pymes) y corresponden al período del 01 de enero al 31 de Diciembre de 2021.

De acuerdo con la evaluación efectuada por los fundadores al 31 de diciembre de 2021, los estados financieros se han elaborado bajo la hipótesis de negocio en marcha.

### **Bases de medición**

Los presentes Estados Financieros se han preparado sobre la base de costo histórico, excepto por ciertos instrumentos financieros que son medidos al costo amortizado o a su valor razonable, como se explican en las políticas contables descritas abajo.

En general el costo histórico está basado en el valor razonable de las transacciones. Valor razonable es el precio que sería recibido por vender un activo o pagado por transferir un pasivo en una transacción ordenada entre participantes del mercado en la fecha de la medición.

### **Moneda funcional y de presentación**

De acuerdo con el análisis efectuado por la administración, se determinó que la moneda funcional de la entidad es el peso colombiano (\$), ya que la totalidad de las operaciones de la Fundación se realizan en esta moneda. Para fines de presentación se ha determinado que los Estados Financieros adjuntos sean presentados en pesos colombianos.

### **Acumulación o devengo**

La Fundación prepara sus Estados Financieros, excepto para la información de los flujos de efectivo, usando la base de contabilidad de Acumulación o Devengo.

## **Nota 3 | Políticas contables significativas**

### **Instrumentos financieros**

Un instrumento financiero es un contrato que da lugar a un activo financiero de una entidad y a un pasivo financiero o a un instrumento de Patrimonio de otra. La Fundación reconocerá un activo o un pasivo financiero sólo, cuando de acuerdo con las cláusulas contractuales, se convierta en un derecho u obligación para la contraparte.

Al reconocer inicialmente un activo financiero o un pasivo financiero, la entidad lo medirá al precio de la transacción (incluyendo los costos de transacción excepto en la medición inicial de los activos y pasivos financieros que se miden al valor razonable con cambios en resultados) excepto si el acuerdo constituye, en efecto, una transacción de financiación.

La Fundación clasifica sus instrumentos financieros en las siguientes categorías: Activos financieros medidos al costo amortizado tales como cuentas comerciales por cobrar, préstamos a terceros y empleados. Activos financieros a valor razonable con cambios en resultados y

mantenidos hasta su vencimiento. La clasificación depende del propósito con que se adquieren los activos financieros y esta se realiza en el momento de su reconocimiento inicial.

#### ***Cuentas por cobrar y otras cuentas por cobrar.***

Este tipo de activos financieros son instrumentos con pagos fijos o determinables en efectivo que no cotizan en un mercado activo, y que dan derecho a pagos fijos o determinables de efectivo.

La mayoría de los ingresos que la Fundación UOC percibe en condiciones de crédito normales, y los importes de las cuentas por cobrar no tienen intereses. Cuando el crédito se amplía más allá de las condiciones de crédito normales, las cuentas por cobrar se miden al costo amortizado utilizando el método de interés efectivo. Al final de cada periodo sobre el que se informa, los importes en libros de los deudores comerciales y otras cuentas por cobrar se revisan para determinar si existe alguna evidencia objetiva de que no vayan a ser recuperables. Si se identifica dicha evidencia, se reconocerá de inmediato una pérdida por deterioro del valor en los resultados.

#### ***Activos financieros a valor razonable con cambios en resultados.***

Los activos financieros a valor razonable con cambios en resultados son activos financieros mantenidos para negociar. Un activo financiero se clasifica en esta categoría si se adquiere principalmente con el propósito de venderse en el corto plazo. Estos activos se registran inicialmente al costo y posteriormente su valor se actualiza con base a su valor razonable ("Valor justo"), reconociendo los cambios de valor en resultados.

#### ***Cuentas comerciales por pagar***

Las cuentas comerciales por pagar son obligaciones basadas en condiciones de crédito normales y no tienen intereses. Los importes de las cuentas comerciales por pagar, denominados en moneda extranjera se convierten a la moneda funcional de la Fundación usando la tasa de cambio vigente en la fecha sobre la que se informa. Las ganancias o pérdidas por cambio de moneda extranjera se incluyen en otros gastos o en otros ingresos.

### **Propiedad Planta y Equipo**

#### ***Reconocimiento y medición***

Las partidas de propiedad, planta y equipo en su reconocimiento inicial se realizan al costo, el cual incluye las erogaciones incurridas en la adquisición del elemento, tales como gastos de importación, los impuestos no recuperables por otra vía que tengan relación directa con la adquisición, las estimaciones de los costos de desmantelamiento y el retiro relacionados con el bien; además, de todos los costos directos y necesarios para que el elemento opere de la



forma prevista por la gerencia. Los descuentos y rebajas se deducirán del costo del elemento de propiedad planta y equipo.

Todo el elemento de propiedad planta y equipo serán llevados en la contabilidad directamente como activos fijos, sin embargo, aquellos que no superen las 50 UVT, se deprecian a 12 meses sin importar su clasificación.

### ***Depreciación***

La depreciación se carga para distribuir el costo de los activos menos sus valores residuales a lo largo de su vida útil estimada, aplicando el método lineal.

Si existe algún indicio de que se ha producido un cambio significativo en la tasa de depreciación, vida útil o valor residual de un activo, se revisa la depreciación de ese activo de forma prospectiva para reflejar las nuevas expectativas.

<b>Tipo</b>	<b>Vida útil</b>	<b>Valor residual</b>
Construcciones y edificaciones	45 años	0%
Maquinaria y equipo	10 años	0%
Muebles y enseres	10 años	0%
Equipos de cómputo y comunicación	5 años	0%
Vehículos	10 años	0%

### ***Valor Residual***

El valor residual de los activos intangibles será nulo (cero).

### **Activos Financieros**

Los activos financieros que no se registren al valor razonable con cambios en resultados son evaluados en cada fecha de balance para determinar si existe evidencia objetiva de deterioro, es decir, que ha ocurrido un evento posterior al reconocimiento inicial del activo que puede afectar de forma negativa los flujos de efectivo futuros esperados y dicho cambio puede ser estimado de forma fiable.

### **Activos no financieros**

El valor en libros de los activos no financieros de la Fundación se revisa en cada fecha de balance para determinar si existe algún indicio de deterioro. Si existen tales indicios, entonces se estima el importe recuperable del activo y se reconoce una pérdida por deterioro de valor si éste excede su valor contable.

## Beneficios a Empleados

### Beneficios a empleados a corto plazo

El pasivo por obligaciones por beneficios a los empleados está relacionado con lo establecido únicamente por ley, por lo cual es corriente, la Fundación no tiene beneficios a empleados diferentes a los legales por lo cual no se registra nada a largo plazo.

### Nota 4 | Efectivo y equivalentes de efectivo

La composición del rubro al 31 de diciembre es la siguiente:

<b>Efectivo en caja, bancos y corporaciones</b>	<b>31/12/2021</b>	<b>31/12/2020</b>
Cuenta de ahorros	\$273.899.000	\$228.738.827
Caja menor	\$600.000	\$600.000
<b>Total efectivo y equivalente de efectivo</b>	<b>\$274.499.000</b>	<b>\$229.338.827</b>

El efectivo hace referencia a los recursos que la empresa mantiene con una disponibilidad inmediata, tales como caja, saldos en entidades financieras e inversiones a corto plazo.

### Nota 5 | Cuentas comerciales y otras cuentas por cobrar

La cuenta comercial por cobrar hace referencia al anticipo de pago a la empresa Olympia S.A.S sobre el acuerdo de compra de firmas electrónicas, la cual se facturará para enero del 2022.

<b>Cuentas comerciales y otras cuentas por cobrar</b>	<b>31/12/2021</b>	<b>31/12/2020</b>
Cuentas comerciales y otras cuentas por cobrar	\$178.500	\$0

### Nota 6 | Propiedad planta y Equipo

La propiedad planta y equipo se registra a su costo menos su depreciación acumulada y pérdidas por deterioro en caso de que existan y haya lugar, la depreciación se realiza bajo los cálculos de acuerdo a la vida útil estimada en la nota 3 políticas iniciales. A continuación se presenta conciliación entre los importes en libros al inicio y final del periodo comparativo 2020-2021, resultando el valor de los activos fijos con corte a diciembre 2021 por valor de \$36.448.780.

	Muebles y enseres	Equipo de cómputo y comunicación	Total
<b>Activos fijos inicial 2020</b>	<b>\$22.682.365</b>	<b>\$29.526.534</b>	<b>\$52.208.899</b>
<b>Compra Activos 2020</b>	<b>\$0</b>	<b>\$6.592.637</b>	<b>\$6.592.637</b>
(-)Depreciación generada 2020	\$-1.759.942	\$-8.034.270	\$-9.794.212
(-) donaciones de activos fijos 2020	\$-9.829.400	\$0	\$-9.829.400
(+) ajuste depreciación por donación 2020	\$1.965.880	\$0	\$1.965.880
<b>(=)Saldo a 31 de diciembre de 2020</b>	<b>\$13.058.903</b>	<b>\$28.084.901</b>	<b>\$41.143.804</b>
(+)Compra activos 2021	\$0	\$5.899.900	\$5.899.900
(-)Depreciación generada 2021	\$-1.596.120	\$-8.998.804	\$-10.594.924
<b>(=)Saldo a 31 de diciembre de 2021</b>	<b>\$11.462.783</b>	<b>\$24.985.997</b>	<b>\$36.448.780</b>

### Nota 7 | Cuentas por pagar comerciales y otras cuentas por pagar

Las cuentas por pagar se dan de baja cuando se extinguen las obligaciones que las originaron, es decir cuando se hayan pagado en su totalidad, expiren o sean transferidas.

El saldo de cuentas por pagar comprende:

Cuentas comerciales y otras cuentas por pagar	31/12/2021	31/12/2020
Honorarios	\$0	\$0
Costos y gastos por pagar	\$0	\$23.900
Transporte, fletes y acarreos	\$0	\$0
Retención en la fuente	\$6.769.000	\$4.103.000
Retención Industria y Comercio	\$1.020.000	\$837.000
Reembolsos pendiente de caja menor	\$600.000	\$600.000
<b>Total</b>	<b>\$8.389.000</b>	<b>\$5.563.900</b>

La totalidad de las cuentas por pagar relacionadas anteriormente, son corrientes y por tanto se miden al precio de la transacción.

### **Nota 8 | Cuentas por pagar impuestos corrientes.**

Los impuestos registran las obligaciones adquiridas por la fundación a nivel nacional y distrital originadas en el desarrollo de sus actividades y de las cuales se espera la salida de flujo financiero fijo o determinable.

El saldo de cuentas por pagar por impuestos corrientes:

<b>Pasivo por impuesto corriente</b>	<b>31/12/2021</b>	<b>31/12/2020</b>
IVA	\$48.337.000	\$33.234.000
Industria y comercio	\$11.269.563	\$10.562.828
<b>Total</b>	<b>\$59.606.563</b>	<b>\$43.796.828</b>

La totalidad de los impuestos corrientes corresponde al IVA cuatrimestral de septiembre a diciembre 2021 y la declaración anual de industria y comercio 2021.

### **Nota 9 | Beneficios a empleados**

Los beneficios que ofrece la Fundación comprenden las obligaciones establecidas por ley y prestaciones extralegales por mera liberalidad del empleador determinado de acuerdo al rendimiento de la empresa.

El detalle de la cuenta es el siguiente:

<b>Beneficios a empleados</b>	<b>31/12/2021</b>	<b>31/12/2019</b>
Aportes a seguridad social	\$7.536.900	\$7.333.600
Prestaciones sociales (cesantías, int. cesantías)	\$36.502.162	\$27.364.736
<b>Total</b>	<b>\$44.039.062</b>	<b>\$34.698.336</b>

### Nota 10 | Fondo Social

De acuerdo al acta de asamblea No. 8, celebrada el pasado 02 de noviembre del año 2021, se realiza la admisión del miembro adherente UOC Corporate S.L., dando un aporte al fondo social de fundación UOC Colombia de \$2.920.664.

### Nota 11 | Reinversión del ejercicio

Reinversión del excedente	31/12/2021	31/12/2020
Excedente ejercicio anterior	\$-18.919.251	\$ 18.919.251

El correspondiente excedente del ejercicio del año 2020 por valor de \$18.919.251 se ejecutó en la donación de dispositivos tecnopedagógicos a la Institución Educativa Josefa Campos, identificada con el NIT 811029276-4 y creada mediante Resolución departamental número 15188 del 30 de octubre de 2002, con domicilio social en la Diagonal 65 # 45BB-137, del municipio de Bello, Antioquia, con la finalidad de participar en un proyecto social con énfasis en educación que tiene por objetivo la inclusión digital y educativa de un colectivo vulnerable (personas con discapacidad funcional).

### Nota 12 | Ingresos Ordinarios

El reconocimiento de la prestación de servicios se realiza por el valor razonable:

Ingresos ordinarios	31/12/2021	31/12/2020
Actividades ordinarias	\$1.166.032.674	\$1.093.044.826
<b>Total</b>	<b>\$1.166.032.674</b>	<b>\$1.093.044.826</b>

Los ingresos de la fundación son generados principalmente por el apoyo académico en Colombia a la *Fundació per la Universitat Oberta de Catalunya*, en sus actividades de atención a sus estudiantes y en el desarrollo de sus procesos administrativos.

### Nota 13| Gastos Administrativos

A continuación, detallamos los gastos administrativos necesarios para el funcionamiento operativo de la Fundación.

<b>Gastos administrativos</b>	<b>31/12/2021</b>	<b>31/12/2020</b>
Gastos de personal	\$376.305.340	\$345.221.909
Honorarios	\$180.986.050	\$99.394.044
Impuestos	\$16.617.805	\$15.579.164
Arrendamientos	\$62.761.440	\$63.003.299
Contribuciones y afiliaciones	\$300.000	\$300.000
Seguros	\$2.207.816	\$2.041.627
Servicios	\$255.588.710	\$301.965.049
Gastos legales	\$3.575.650	\$3.340.700
Mantenimiento y reparaciones	\$0	\$250.000
Adecuaciones e instalaciones	\$0	\$2.085.832
Gastos de viaje	\$1.639.840	\$33.385.483
Depreciación	\$10.594.294	\$9.794.212
Diversos	\$210.807.910	\$168.962.659
<b>Total</b>	<b>\$1.121.385.485</b>	<b>\$1.045.323.978</b>

### Nota 14 | Otros ingresos y otros gastos.

<b>Otros ingresos</b>	<b>31/12/2021</b>	<b>31/12/2020</b>
Ajuste al peso	\$159	\$-7.085
Descuentos concedidos	\$0	\$0
Diferencia en cambio	\$4.665.244	\$3.354.582
<b>Total</b>	<b>\$4.665.403</b>	<b>\$3.347.497</b>

<b>Otros gastos</b>	<b>31/12/2021</b>	<b>31/12/2020</b>
Impuestos asumidos	\$8.176.892	\$116.882
Retiro de propiedad planta y equipo	\$0	\$7.863.520
<b>Total</b>	<b>\$8.176.892</b>	<b>\$7.980.402</b>

Para otros ingresos se identifican las diferencia en cambio a favor que se obtuvo por la fluctuación de valor adquisitivo de las operaciones cambiarias permitiendo el saldo como ingresos por diferencia en cambio.

Para otros gastos se identifican por los impuestos asumidos durante el año 2021, teniendo en cuenta que la mayoría de estos impuestos es por el reconocimiento que debe hacer sobre retención fuente para pagos al exterior de acuerdo a la normativa vigente.

### Nota 15 | Ingresos y gastos financieros

Ingresos y gastos financieros	31/12/2021	31/12/2020
Ingresos financieros	\$318.778	\$569.418
Gastos financieros	\$13.057.803	\$24.738.110

Generados por las operaciones realizadas por medio bancario al momento de realizar las transacciones de ingreso de dinero y pagos a proveedores, los demás gastos financieros generados por la administración mensual de la correspondiente cuenta por los giros internacionales de la Fundació per la Universitat Oberta de Catalunya.


### Nota 16 | Hechos ocurridos después del periodo sobre el que se informa

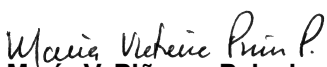
Conforme a las políticas contables de la fundación, no presenta hechos ocurridos después del periodo sobre el que se informa, que amerite su revelación.

### Nota 17 | Información a revelar sobre responsabilidad tributaria

Fundación UOC Colombia es una entidad sin ánimo de lucro contribuyente del impuesto de renta y complementario bajo la modalidad de reinversión del excedente del ejercicio dentro de las entidades de régimen tributario especial.

  
**Jose Collazos Molina**  
Representante Legal  
Fundación UOC Colombia

  
**Andrea Pérez Lombo**  
Contadora Pública  
T.P. 225587-T

  
**María V. Piñeros Palacino**  
Revisora Fiscal  
T.P. 12100-T










# Informe financiero a 31 de diciembre de 2021 (20220324)

Final Audit Report

2022-03-25

Created:	2022-03-24
By:	Jose Collazos Molina (jcollazosm@uoc.edu)
Status:	Signed
Transaction ID:	CBJCHBCAABAAtFboY2rV5qE0fsdjuboqmaJrvbaQclcw

## "Informe financiero a 31 de diciembre de 2021 (20220324)" History

-  Document created by Jose Collazos Molina (jcollazosm@uoc.edu)  
2022-03-24 - 7:16:11 AM GMT- IP address: 91.126.32.114
-  Document e-signed by Jose Collazos Molina (jcollazosm@uoc.edu)  
Signature Date: 2022-03-24 - 7:20:11 AM GMT - Time Source: server- IP address: 91.126.32.114
-  Document emailed to MARIA VICTORIA PIÑEROS PALACINO (toyamv00@gmail.com) for signature  
2022-03-24 - 7:20:13 AM GMT
-  Email viewed by MARIA VICTORIA PIÑEROS PALACINO (toyamv00@gmail.com)  
2022-03-24 - 8:48:39 PM GMT- IP address: 66.102.8.209
-  Document e-signed by MARIA VICTORIA PIÑEROS PALACINO (toyamv00@gmail.com)  
Signature Date: 2022-03-24 - 10:23:58 PM GMT - Time Source: server- IP address: 181.237.20.81
-  Document emailed to Andrea Pérez Lombo (aperezlom@uoc.edu) for signature  
2022-03-24 - 10:23:59 PM GMT
-  Email viewed by Andrea Pérez Lombo (aperezlom@uoc.edu)  
2022-03-24 - 10:24:19 PM GMT- IP address: 66.249.93.85
-  Document e-signed by Andrea Pérez Lombo (aperezlom@uoc.edu)  
Signature Date: 2022-03-25 - 7:37:48 AM GMT - Time Source: server- IP address: 91.126.32.114
-  Agreement completed.  
2022-03-25 - 7:37:48 AM GMT